

# AIDS News Letter

[No. 157] 平成 27 年 9 月 16 日発行

ホームページアドレス <http://www.fukushihoken.metro.tokyo.jp/iryo/kansen/aids>

## 目次

東京都の HIV 感染者・AIDS 患者情報	1 ページ
東京都の HIV 感染者・AIDS 患者及び相談・検査の月別動向	2 ページ
トピックス	4 ページ

## 東京都の HIV 感染者・AIDS 患者情報

平成 27 年 3 月 30 日から平成 27 年 6 月 28 日まで(平成 27 年第 14 週から平成 27 年第 26 週まで)

- ☆ HIV 感染者・AIDS 患者の報告数は 118 件で、内訳は HIV 感染者 96 件、AIDS 患者 22 件である。
- ☆ 推定感染経路は、同性間性的接触が 90 件、異性間性的接触が 13 件、静注薬物が 1 件、不明・その他が 14 件である。
- ☆ 年齢は、感染者は 20 歳代、30 歳代の順に多く、患者では 40 歳代、20 歳代の順に多い。
- ☆ 国内での感染は 93 件である。

＜東京都の患者・感染者報告数＞ (平成 27 年 8 月 18 日現在データ) (単位:件)

区分	平成 27 年 3 月 30 日～27 年 6 月 28 日 (平成 27 年第 14 週～第 26 週)			累積報告数		
	男性	女性	合計	男性	女性	合計
患者	22	0	22	1,858	150	2,008
感染者	95	1	96	5,959	524	6,483
合計	117	1	118	7,817	674	8,491

「感染症の予防及び感染症の患者に対する医療に関する法律(感染症法)」に基づき、東京都に報告された感染者・患者の状況です。平成27年は、1 週から53 週まであり、それぞれの週ごとに感染者・患者が報告されています。

## 参 考

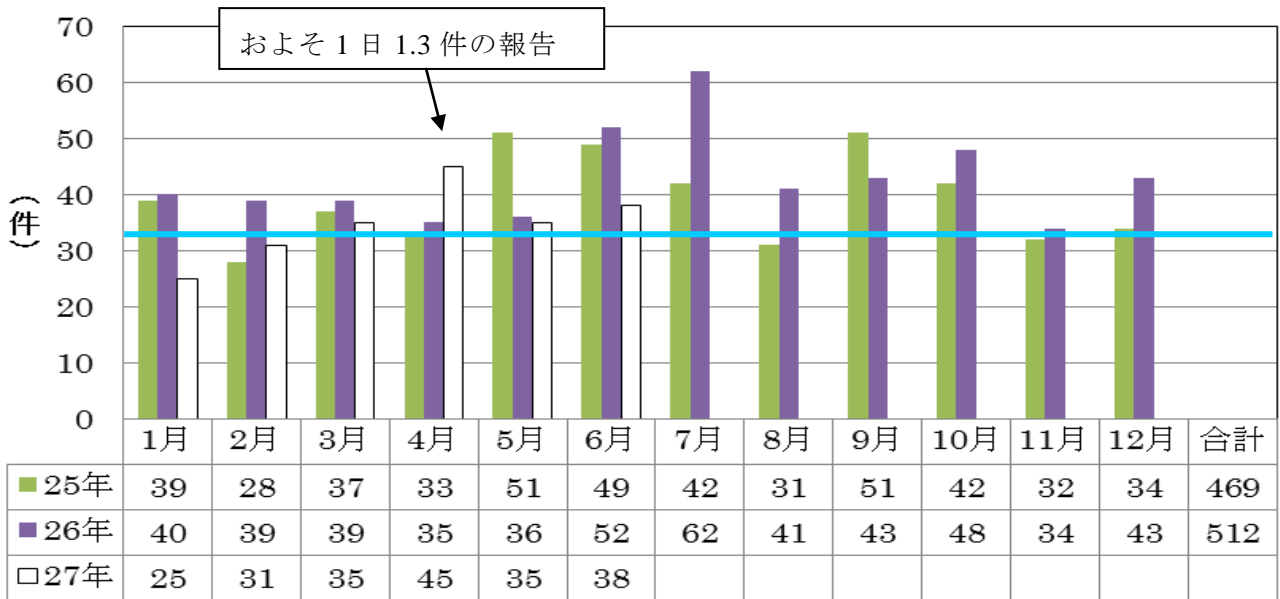
＜全国の患者・感染者報告数＞ (単位:件)

区分	平成 27 年 3 月 30 日～27 年 6 月 28 日 (平成 27 年第 14 週～第 26 週)			累積報告数		
	男性	女性	合計	男性	女性	合計
患者	114	4	118	7,107	744	7,851
感染者	254	13	267	15,035	2,311	17,346
合計	368	17	385	22,142	3,055	25,197

(平成 27 年 8 月 18 日厚生労働省エイズ動向委員会発表)

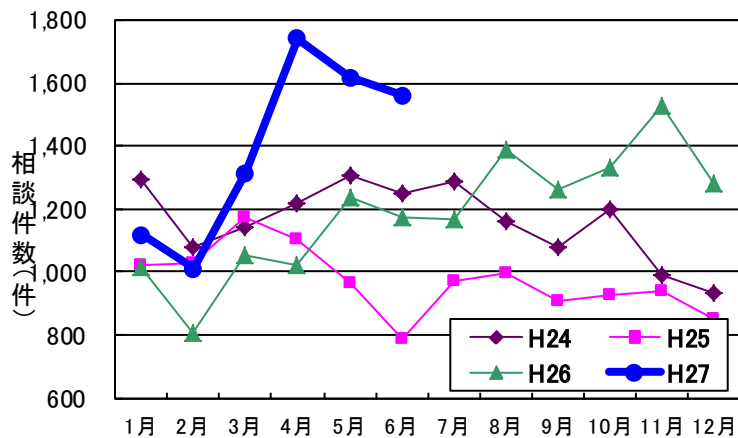
# 東京都の HIV 感染者・AIDS 患者及び相談・検査の月別動向

## 1. HIV 感染者・AIDS 患者の月別報告数



平成 27 年 4 月から 6 月までの HIV 感染者・AIDS 患者報告数は、118 件（HIV 感染者 96 件、AIDS 患者 22 件）であり、およそ 1 日 1.3 件のペースで報告があった。  
 昨年同時期の報告数 123 件と比較すると、5 件少ない報告数（HIV 感染者 9 件減、AIDS 患者 4 件増）であった。

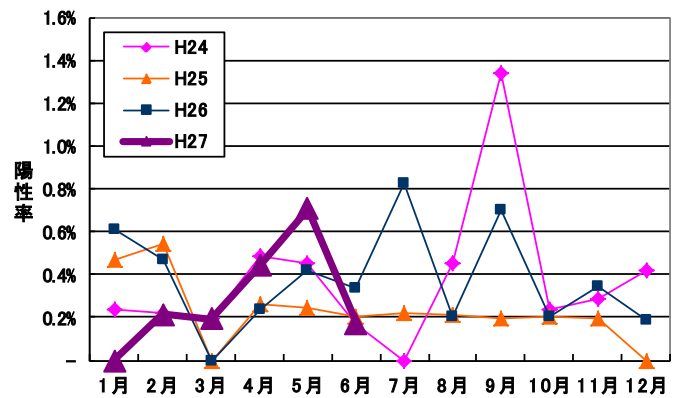
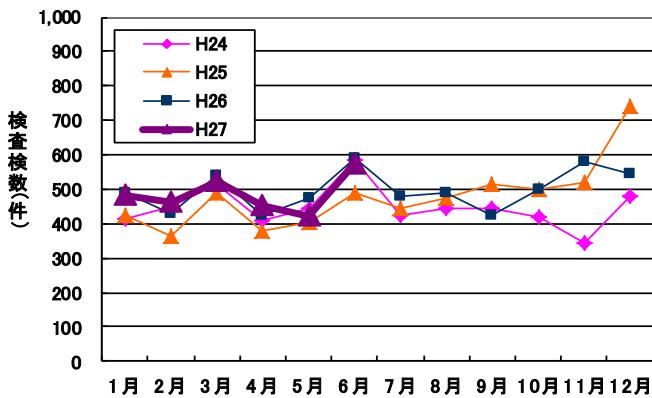
## 2. 相談件数の推移（「東京都 HIV/エイズ電話相談」（03-3292-9090）による相談件数）



平成 27 年 4 月から 6 月までの東京都 HIV/エイズ電話相談件数は合計 4,918 件、月平均 1,639 件であった。平成 27 年 1 月から 3 月までの月平均 1,147 件と比べて 492 件増加し、昨年同時期の月平均 1,144 件と比べて 495 件の増加となっている。

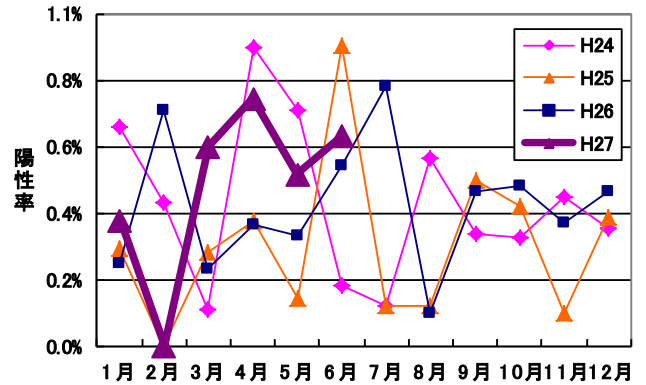
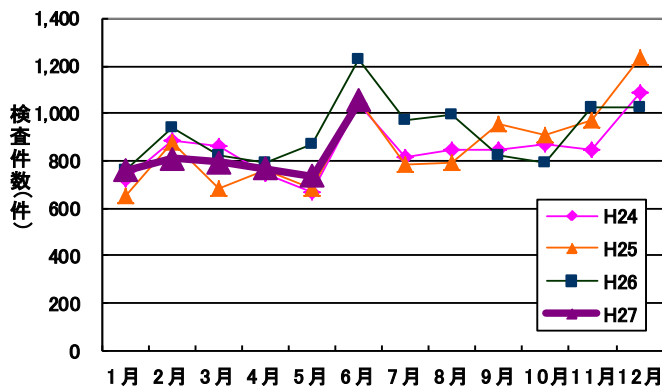
### 3 HIV 検査

#### ① 多摩地域保健所における HIV 検査件数と陽性率



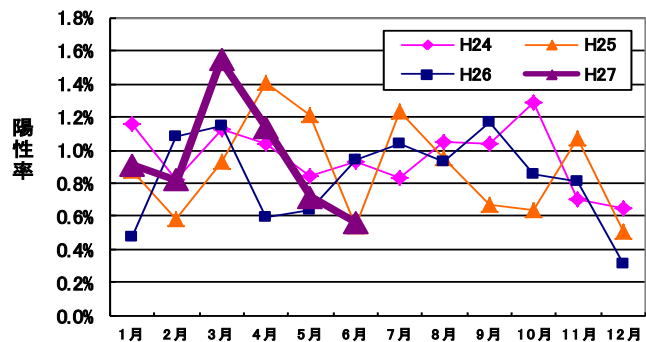
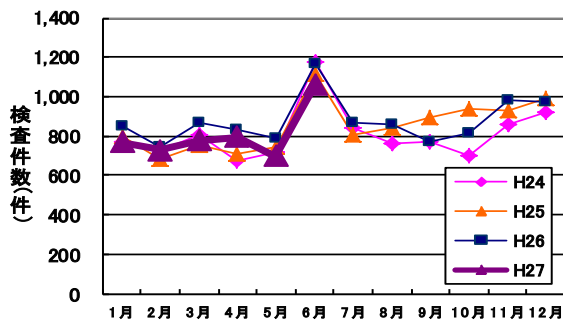
平成 27 年 4 月から 6 月の多摩地域保健所の HIV 検査件数は合計 1,452 件、月平均 484 件であった。昨年同時期の月平均 498 件と比べ 14 件減少した。平成 27 年 4 月から 6 月の陽性者数は 6 件で、昨年同時期の陽性者数 5 件と比べ 1 件増加した。また、陽性率は 0.41% で、昨年同時期の陽性率 0.33%、平成 26 年の陽性率 0.37% と比べると高くなっている。

#### ② 特別区保健所における HIV 検査件数と陽性率



平成 27 年 4 月から 6 月の特別区保健所の HIV 検査件数は合計 2,557 件、月平均 852 件であり、昨年同時期の月平均 962 件と比べ 110 件減少した。平成 27 年 4 月から 6 月の陽性者数は 17 件で、昨年同時期の陽性者数 13 件と比べ 4 件増加した。また、陽性率は 0.66% で、昨年同時期の陽性率 0.45%、平成 26 年の陽性率 0.45% に比べると高くなっている。

#### ③ 東京都南新宿検査・相談室における HIV 検査件数と陽性率



平成 27 年 4 月から 6 月の東京都南新宿検査・相談室の検査件数は合計 2,551 件、月平均 850 件であった。昨年同時期の月平均 928 件と比べ 78 件減少した。また、平成 27 年 4 月から 6 月の陽性者数は 20 件、陽性率は 0.78% であった。昨年同時期の陽性率 0.75% より高く、平成 26 年の陽性率 0.83% より低かった。

## トピックス

### ○ 平成 27 年度 第 3 回 エイズ・ボランティア講習会（東京エイズ相談連絡会）

日時：平成 27 年 10 月 30 日（金曜日）午後 6 時 30 分から午後 8 時 30 分まで

会場：A P 西新宿 5 階 R o o m C

内容：H I V 感染症の治療は、より副作用の少ない、飲み続けやすい薬が登場するなど、患者が生涯に渡って治療を続けられるよう毎年更新されています。

今回、国立研究開発法人国立国際医療研究センター エイズ治療・研究開発センター（ACC）センター長 岡 慎一先生をお招きし、陽性者の支援に必要な H I V 感染症の検査・治療について最新の動向を伺います。また、ここ数年、患者数が増えている梅毒などの性感染症や A C C が取り組んでいる新しい H I V 検査システムについてもお話いただく予定です。

申込等詳細はこちら→

<http://www.fukushihoken.metro.tokyo.jp/iryo/kansen/aids/volunteer.html>

問合せ先：財団法人東京都結核予防会業務課 田崎・小川 電話：03-3633-4053

### ○ 平成 27 年度 第 1 回 歯科向けエイズ講習会

都内の医療機関に勤務する歯科医療従事者などを対象に、「感染症の現状と歯科の対応」をメインテーマとして、HIV 感染症の現状や HIV 感染者の歯科治療などについて、医科及び歯科の先生から講演いただきます。

日時：平成 27 年 10 月 15 日（木曜日） 午後 6 時 30 分から午後 8 時 30 分まで

会場：東京都歯科医師会館 1 階 大会議室

講師：ねぎし内科診療所 院長 根岸 昌功 氏

協力歯科医療機関 小泉歯科医院 院長 小泉 信隆 氏

申込等詳細はこちら→

<http://www.fukushihoken.metro.tokyo.jp/iryo/kansen/aids/shikakoushuukai.html>

問合せ先：公益社団法人東京都歯科医師会 事業第一課 電話 03-3262-1148

### ○ メールマガジン「東京都エイズ通信」のご案内

東京都福祉保健局健康安全部感染症対策課では HIV/AIDS に関するメールマガジンを発行しております。東京都の最新の動向、検査情報、イベント情報のほか、国内外の最新の情報を幅広くお届けします。（毎月発行）

東京都エイズ通信の配信を希望される方は、下記ホームページにて電子メールアドレス（半角）を入力して、登録ボタンをクリックしてください。

<http://www.mag2.com/m/0001002629.html>

### ○ 11 月 16 日から 12 月 15 日までは東京都エイズ予防月間です！

東京都では、世界保健機関（WHO）が「世界エイズデー」と定めた 12 月 1 日を中心とする 1 ヶ月間を「東京都エイズ予防月間」として、毎年度、啓発キャンペーンを実施しています。今年度もイベント実施、ポスター・リーフレット配布、HIV 検査・相談の拡充などを準備中です。

★東京都 HIV 検査情報 Web <http://tokyo-kensa.jp/>

都内保健所や検査・相談室の検査情報をご覧ください。

★東京都 HIV / エイズ 電話相談 電話 03-3292-9090

（月～金：午前 9 時から午後 9 時まで、土・日・祝日：午後 2 時から午後 5 時まで）

※エイズに関する相談・検査（匿名・無料）は各保健所へ（一部性感染症検査も同時に可）

【発行】〒163-8001 新宿区西新宿二丁目 8 番 1 号 東京都福祉保健局健康安全部感染症対策課エイズ対策係  
電話 03-5320-4487 ファクシミリ 03-5388-1432 e-mail S0000312@section.metro.tokyo.jp