

AIDS News Letter

[No. 143] 平成 24 年 12 月 10 日発行

ホームページアドレス <http://www.fukushihoken.metro.tokyo.jp/iryō/kansen/aids>

目次

東京都の HIV 感染者・AIDS 患者情報	1 ページ
東京都の HIV 感染者・AIDS 患者及び相談・検査の月別動向	2 ページ
トピックス	4 ページ

東京都の HIV 感染者・AIDS 患者情報

平成 24 年 7 月 2 日から平成 24 年 9 月 30 日まで(平成 24 年第 27 週から平成 24 年第 39 週まで)

☆ HIV 感染者・AIDS 患者の報告数は 117 件で、内訳は HIV 感染者 94 件、AIDS 患者 23 件である。

☆ 推定感染経路は、同性間性的接触が 88 件、異性間性的接触が 19 件、その他が 10 件である。

☆ 年齢は、感染者は 40 歳代、20 歳代の順に、患者では 40 歳代、50 歳代の順に多くなっている。

☆ 国内での感染は 100 件である。

<東京都の患者・感染者報告数> (平成 24 年 11 月 28 日現在データ) (単位:件)

区分	平成 24 年 7 月 2 日～平成 24 年 9 月 30 日 (平成 24 年第 27 週～平成 24 年第 39 週)			累積報告数		
	男性	女性	合計	男性	女性	合計
患者	23	0	23	1,594	142	1,736
感染者	89	5	94	4,943	500	5,443
合計	112	5	117	6,537	642	7,179

「感染症の予防及び感染症の患者に対する医療に関する法律(感染症法)」に基づき、東京都に報告された感染者・患者の状況です。平成24年は、1 週から52 週まであり、それぞれの週ごとに感染者・患者が報告されています。

参 考

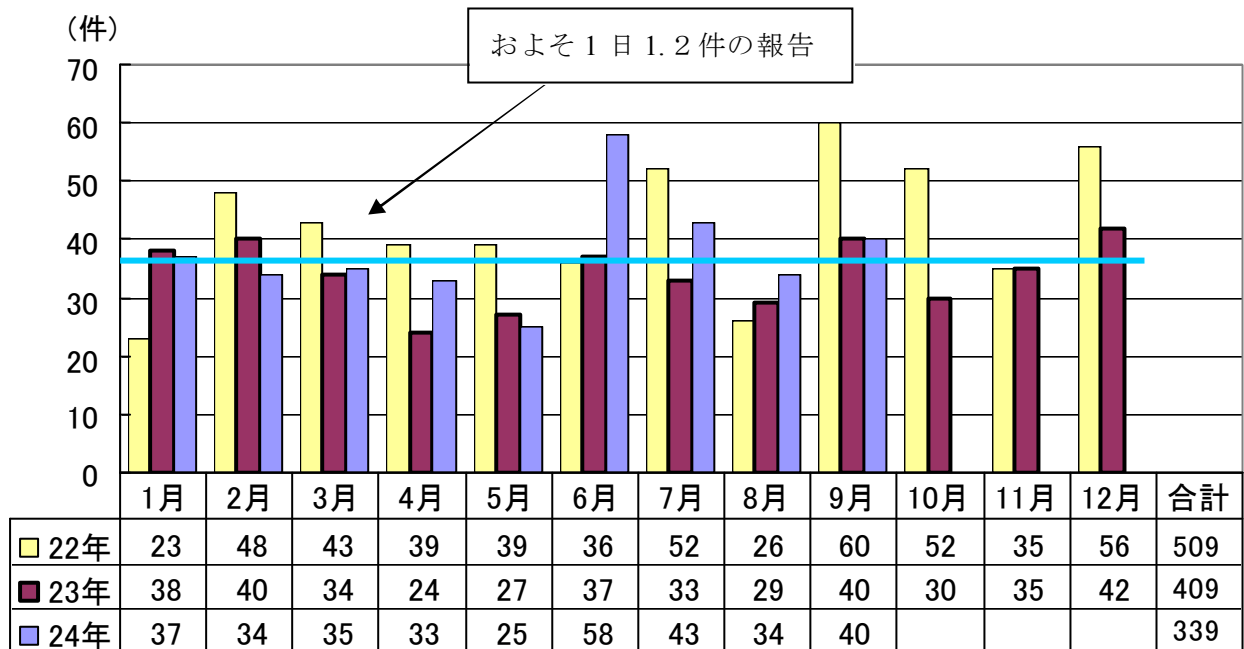
<全国の患者・感染者報告数> (単位:件)

区分	平成 24 年 6 月 25 日～24 年 9 月 30 日 (平成 24 年第 26 週～平成 24 年第 39 週)			累積報告数		
	男性	女性	合計	男性	女性	合計
患者	104	7	111	5,914	689	6,603
感染者	259	14	273	12,269	2,179	14,448
合計	363	21	384	18,183	2,868	21,051

(平成 24 年 11 月 22 日厚生労働省エイズ動向委員会発表)

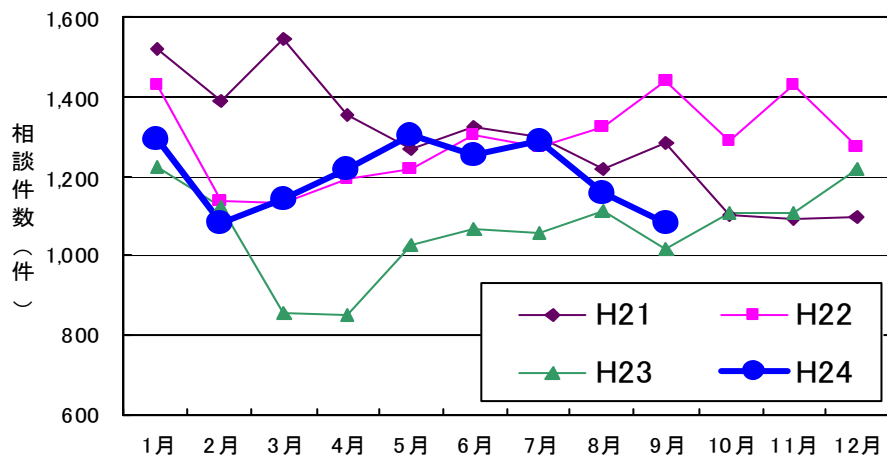
東京都の HIV 感染者・AIDS 患者及び相談・検査の月別動向

1. HIV 感染者・AIDS 患者の月別報告数



平成 24 年 7 月から平成 24 年 9 月までの HIV 感染者・AIDS 患者報告数は、117 件（HIV 感染者 94 件、AIDS 患者 23 件）であり、毎月、およそ 1 日 1.2 件のペースで報告がある。
 昨年同時期の報告数 102 件と比較すると、15 件（HIV 感染者 10 件増、AIDS 患者 5 件増）多い報告数であった。

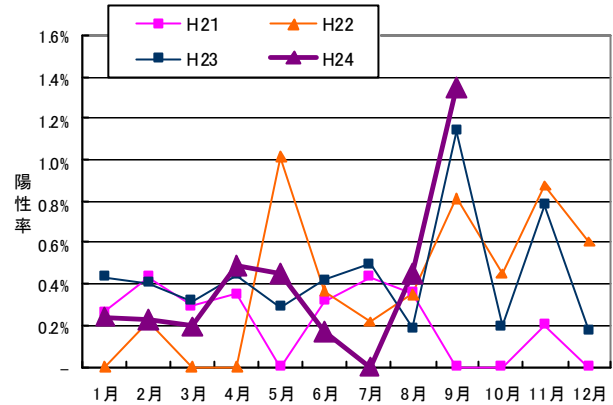
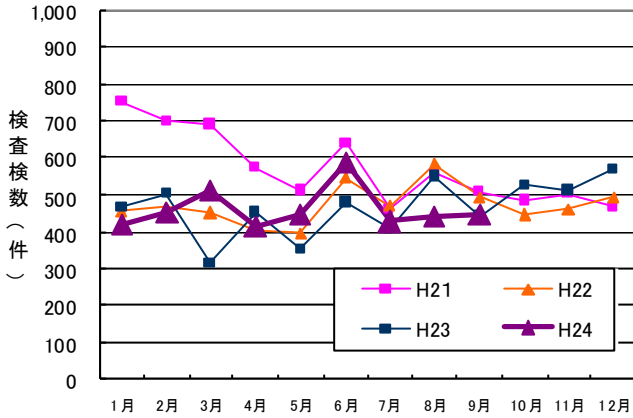
2. 相談件数の推移（「東京都エイズ電話相談」（03-3292-9090）による相談件数）



平成 24 年 7 月から 9 月までの東京都エイズ電話相談件数は、3,529 件で、月平均 1,176 件であった。平成 24 年 4 月から 6 月までの月平均 1,259 件と比べると 83 件減少しており、昨年同時期の月平均 1,062 件と比べると 114 件の増加となっている。昨年同時期は、3 月に発生した東日本大震災の影響により例年になく少ない件数となったが、今年の 7 月から 9 月の相談件数は、平成 21・22 年には及ばないものの回復している。

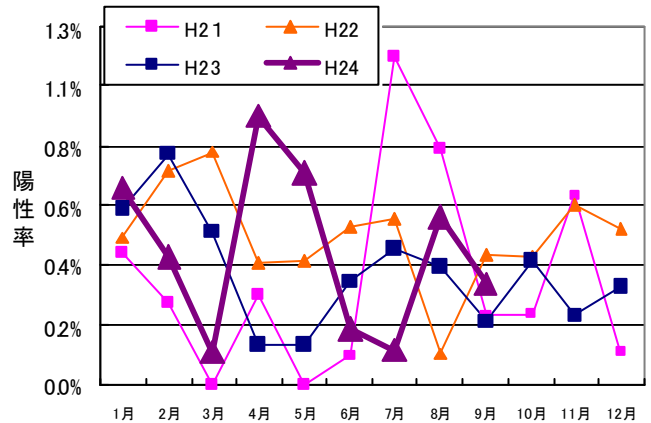
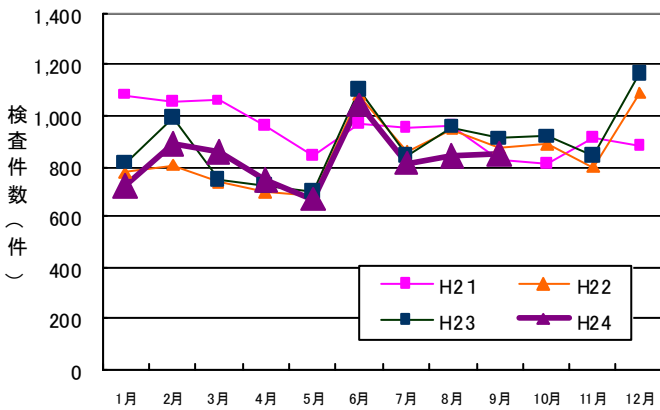
3. HIV 検査

① 多摩地域保健所における HIV 検査件数と陽性率



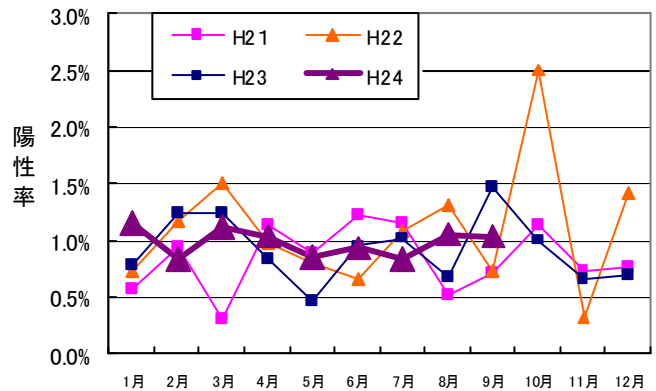
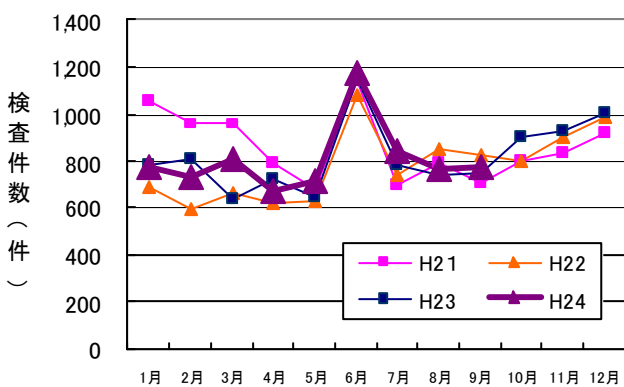
平成 24 年 7 月から 9 月の多摩地域保健所の HIV 検査数は 1,315 件で、月平均 438 件であった。昨年同時期の月平均 465 件と比べ 27 件減少した。また、平成 24 年 7 月から 9 月の陽性者数は 8 件あり、陽性率は 0.61% であった。昨年同時期の陽性率 0.57%、また平成 23 年の陽性率 0.43% と比べると高くなっている。

② 特別区保健所における HIV 検査件数と陽性率



平成 24 年 7 月から 9 月の特別区保健所の HIV 検査数は 2,506 件で、月平均 835 件であった。昨年同時期の月平均 901 件と比べ 66 件減少した。また、平成 24 年 7 月から 9 月の陽性者数は 9 件で、陽性率は 0.36% であった。昨年同時期の陽性率 0.37%、また平成 23 年の陽性率 0.40% と比べるとやや低くなっている。

③ 東京都南新宿検査・相談室における HIV 検査件数と陽性率



平成 24 年 7 月から 9 月の東京都南新宿検査・相談室の検査件数は 2,379 件で、月平均 793 件であった。昨年同時期の月平均 756 件と比べ 37 件増加した。また、平成 24 年 7 月から 9 月の陽性者数は 23 件で、陽性率は 0.97% であった。昨年同時期の陽性率 1.06% よりは低くなっているが、平成 23 年の陽性率 0.92% と比べると高くなっている。

トピックス

○ エイズ医療従事者向け講習会「HIV感染症と透析医療」

日時：平成24年12月12日（水曜日） 午後7時から

会場：フォーラムミカサ エコ 7Fホール（神田）

HIV感染症の基礎知識に関する講演のほか、透析専門医、透析を受けているHIV陽性者の方の講演もあります。

<http://www.fukushihoken.metro.tokyo.jp/iryu/kansen/aids/counselingkoshukai.html>

問い合わせ先：東京都福祉保健局健康安全部感染症対策課エイズ対策係 電話：03-5320-4487

※当日参加も可能です。直接、会場までお越しください。

○ 平成24年度第3回 症例懇話会

日時：平成25年1月22日（火曜日） 午後6時45分開始予定

会場：慶應義塾大学病院


※詳細は決まり次第、ホームページに掲載します。

<http://www.fukushihoken.metro.tokyo.jp/iryu/kansen/aids>

○ 東京都エイズ予防月間を実施（11月16日から12月15日まで）

東京都では、世界保健機関（WHO）が「世界エイズデー」と定めた12月1日を中心とする1ヶ月間を「東京都エイズ予防月間」と定めています。

月間中は、通常行っている検査体制を拡大するとともに、池袋エイズフェス'12（11月23日）、HIV/エイズ啓発ライブイベント“Words of Love～Let's talk about HIV/AIDS～”（11月29日）、東京都エイズ予防月間講演会「HIV/エイズと共に生きる～職場の同僚・上司として～」（12月5日）を開催しました。



★東京都南新宿検査・相談室 HIV通常検査（匿名・無料・電話又は携帯からの予約制）

ホームページ <http://www.tmsks.jp/>

【予約検査】

予約受付番号 03-3377-0811

予約受付時間 月～金（祝日を除く）：午後3時30分から午後7時まで

土・日（祝日を除く）：午後1時から午後4時30分まで

窓口受付時間 月～金（祝日を除く）：午後3時30分から午後7時30分まで

土・日（祝日を除く）：午後1時から午後4時30分まで

※耳や発声が不自由な方のみ、ファクシミリでの予約申込みができます。

ファクシミリ 03-3377-0821（予約受付時間は上記と同じ）

★東京都多摩地域検査・相談室 HIV即日検査（匿名・無料・予約制及び先着順）

【予約検査】

予約受付番号 080-2022-3667

予約受付時間 月～金（祝日を除く）：午前10時から午後4時まで

検査受付時間 土曜日（祝日を除く）：午前10時

【先着順検査】

検査受付時間 土曜日（祝日を除く）：午前12時から午後3時まで

問い合わせ先 090-2537-2906（日・祝・年末年始除く午前9時30分から午後5時まで）

★東京都エイズ電話相談 電話 03-3292-9090

（月～金：午前9時から午後9時まで、土・日・祝日：午後2時から午後5時まで）

※エイズに関する相談・検査（匿名・無料）は各保健所へ（一部性感染症検査も同時に可）

【発行】東京都福祉保健局健康安全部感染症対策課エイズ対策係

郵便番号163-8001 新宿区西新宿二丁目8番1号

電話 03-5320-4487 ファクシミリ 03-5388-1432 e-mail S0000312@section.metro.tokyo.jp