

# AIDS News Letter

[No. 144] 平成 25 年 3 月 6 日発行

ホームページアドレス <http://www.fukushihoken.metro.tokyo.jp/iryo/kansen/aids>

## 目次

東京都の HIV 感染者・AIDS 患者情報	1 ページ
東京都の HIV 感染者・AIDS 患者及び相談・検査の月別動向	2 ページ
トピックス	4 ページ

## 東京都の HIV 感染者・AIDS 患者情報

平成 24 年 10 月 1 日から平成 24 年 12 月 30 日まで(平成 24 年第 40 週から平成 24 年第 52 週まで)

- ☆ HIV 感染者・AIDS 患者の報告数は 122 件で、内訳は HIV 感染者 99 件、AIDS 患者 23 件である。
- ☆ 推定感染経路は、同性間性的接触が 91 件、異性間性的接触が 19 件、その他が 12 件である。
- ☆ 年齢は、感染者は 20 歳代・30 歳代、40 歳代の順に、患者では 30 歳代、40 歳代・50 歳代の順に多くなっている。
- ☆ 国内での感染は 97 件である。

<東京都の患者・感染者報告数> (平成 25 年 3 月 4 日現在データ) (単位:件)

区分	平成 24 年 10 月 1 日～平成 24 年 12 月 30 日 (平成 24 年第 40 週～平成 24 年第 52 週)			累積報告数		
	男性	女性	合計	男性	女性	合計
患者	21	2	23	1,615	144	1,759
感染者	99	0	99	5,042	500	5,542
合計	120	2	122	6,657	644	7,301

「感染症の予防及び感染症の患者に対する医療に関する法律(感染症法)」に基づき、東京都に報告された感染者・患者の状況です。平成 24 年は、1 週から 52 週まであり、それぞれの週ごとに感染者・患者が報告されています。

## 参 考

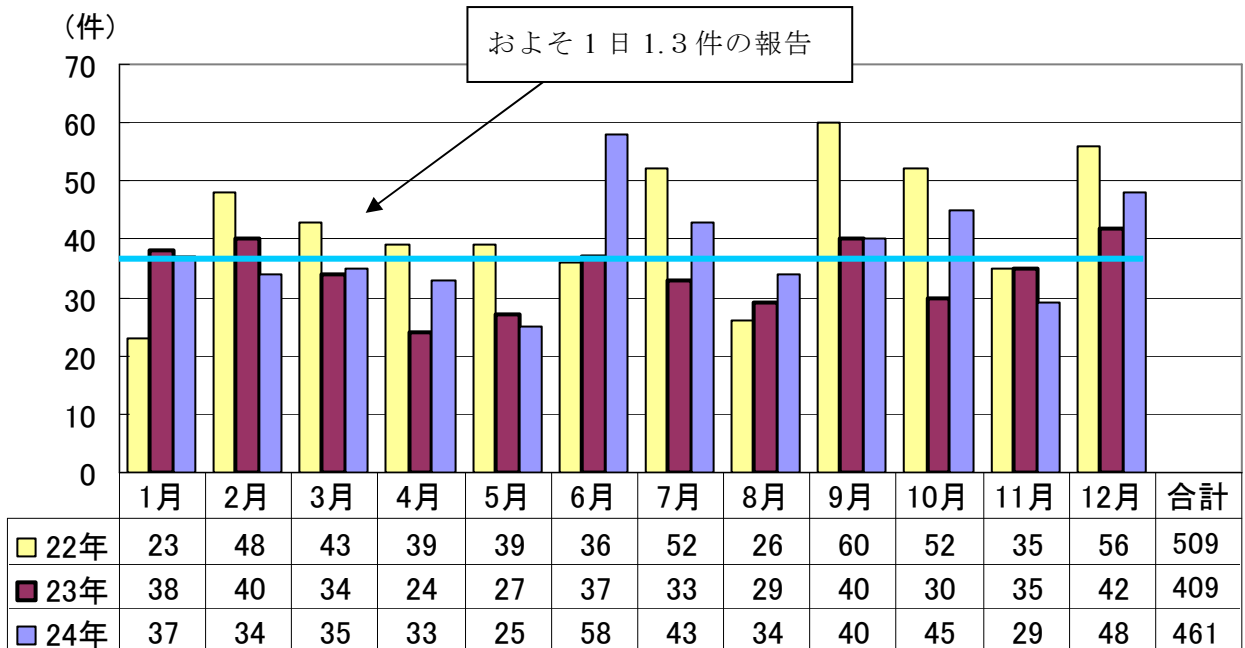
<全国の患者・感染者報告数> (単位:件)

区分	平成 24 年 10 月 1 日～24 年 12 月 30 日 (平成 24 年第 40 週～平成 24 年第 52 週)			累積報告数		
	男性	女性	合計	男性	女性	合計
患者	107	7	114	6,021	696	6,717
感染者	246	11	257	12,515	2,190	14,705
合計	353	18	371	18,536	2,886	21,422

(平成 25 年 2 月 22 日厚生労働省エイズ動向委員会発表)

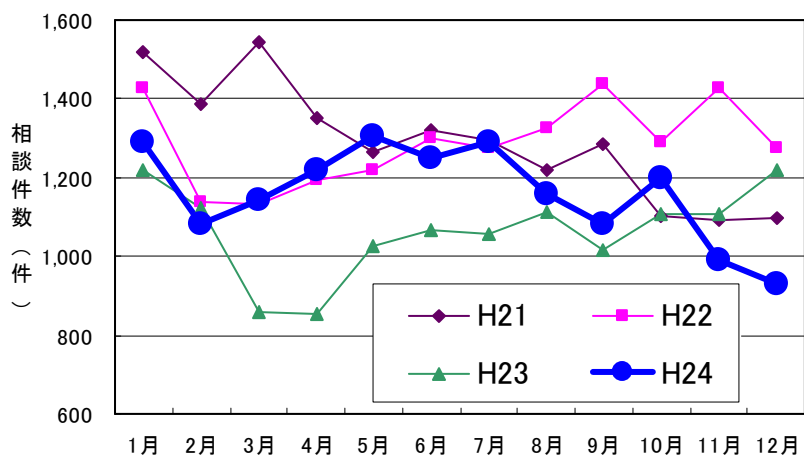
# 東京都の HIV 感染者・AIDS 患者及び相談・検査の月別動向

## 1. HIV 感染者・AIDS 患者の月別報告数



平成 24 年 10 月から平成 24 年 12 月までの HIV 感染者・AIDS 患者報告数は、122 件（HIV 感染者 99 件、AIDS 患者 23 件）である。昨年同時期の報告数 107 件と比較すると、15 件（HIV 感染者 8 件増、AIDS 患者 7 件増）多い報告数であった。年間で、およそ 1 日 1.3 件のペースで報告があった。

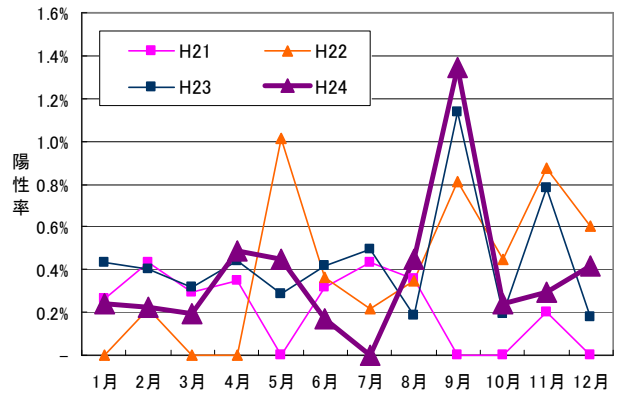
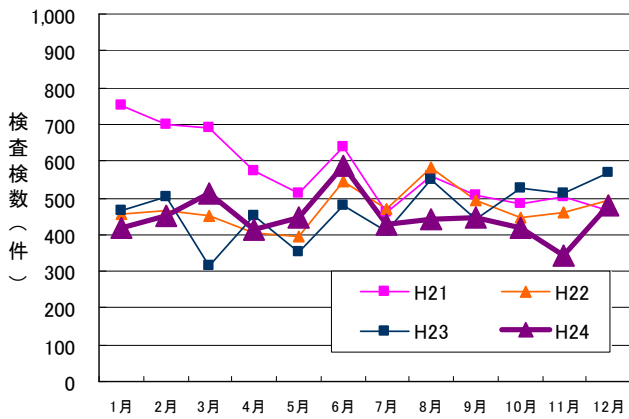
## 2. 相談件数の推移（「東京都エイズ電話相談」（03-3292-9090）による相談件数）



平成 24 年 10 月から 12 月までの東京都エイズ電話相談件数は、3,120 件で、月平均 1,040 件であった。平成 24 年 7 月から 9 月までの月平均 1,176 件と比べると 136 件減少しており、昨年同時期の月平均 1,144 件と比べると 104 件の減少となっている。特に、平成 24 年 11 月、12 月は例年に比べると大きく減少しており、今後の動向に注意する必要がある。

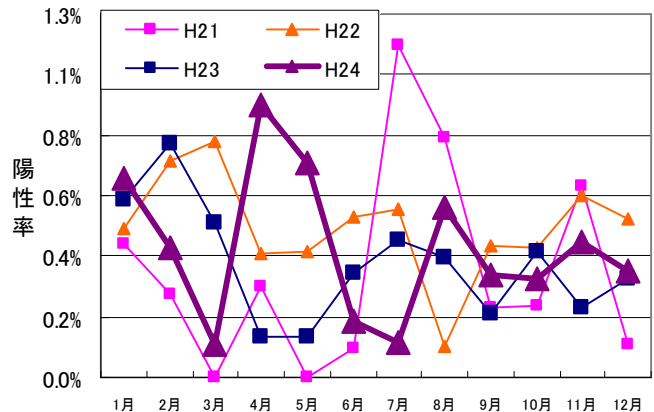
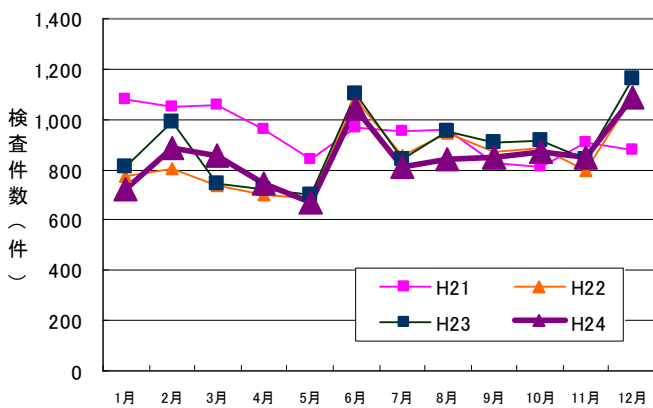
### 3. HIV 検査

#### ① 多摩地域保健所における HIV 検査件数と陽性率



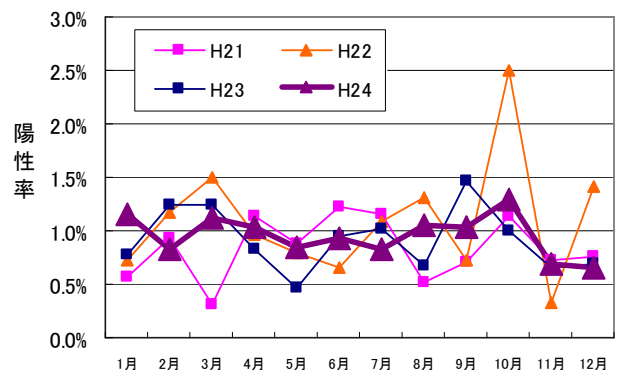
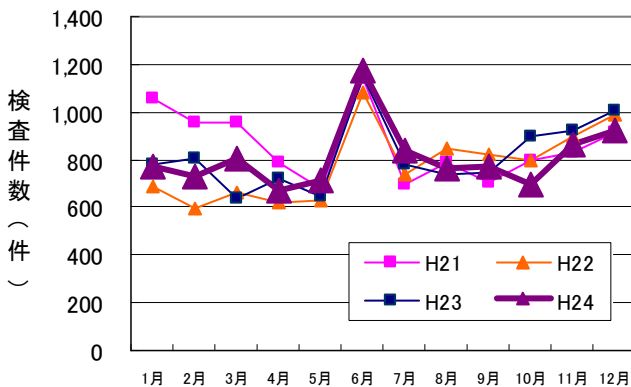
平成 24 年 10 月から 12 月の多摩地域保健所の HIV 検査数は 1,243 件で、月平均 414 件であった。昨年同時期の月平均 536 件と比べ 122 件減少した。また、平成 24 年 10 月から 12 月の陽性者数は 4 件あり、陽性率は 0.32% であった。昨年同時期の陽性率 0.37%、また平成 23 年の陽性率 0.43% と比べると低くなっている。

#### ② 特別区保健所における HIV 検査件数と陽性率



平成 24 年 10 月から 12 月の特別区保健所の HIV 検査数は 2,805 件で、月平均 935 件であった。昨年同時期の月平均 972 件と比べ 37 件減少した。また、平成 24 年 10 月から 12 月の陽性者数は 11 件で、陽性率は 0.39% であった。昨年同時期の陽性率 0.34% よりは高いが、平成 23 年の陽性率 0.40% と比べるとやや低くなっている。

#### ③ 東京都南新宿検査・相談室における HIV 検査件数と陽性率



平成 24 年 10 月から 12 月の東京都南新宿検査・相談室の検査件数は 2,483 件で、月平均 828 件であった。昨年同時期の月平均 942 件と比べ 114 件減少した。また、平成 24 年 10 月から 12 月の陽性者数は 21 件で、陽性率は 0.85% であった。昨年同時期の陽性率 0.78% よりは高いが、平成 23 年の陽性率 0.92% と比べると低くなっている。

## トピックス

### ○ 平成 24 年度 第 4 回 HIV/AIDS 症例懇話会(訪問看護師向け研修会)を開催しました

2月16日、エイズ診療中核拠点病院である都立駒込病院の協力のもと、「訪問看護師向け研修会－HIV陽性者の在宅支援を考える－」を開催し、約30名の方が参加されました。

講演では、まず都立駒込病院感染症科の今村顕史医師から「HIV/AIDSの基礎知識」についてご説明していただきました。また、同病院感染症外来看護師の関矢早苗氏から「HIV/AIDS患者の看護」について、続けて、「事例検討 HIV陽性者の在宅支援の実際」として、同病院感染症外来看護師の野本和美氏と医療生協さいたま生活協働組合ケアセンターかがやき訪問看護師の山口則子氏、谷口純子氏から具体的な事例について報告していただきました。

最後に、質疑応答が行われ、参加者から寄せられた熱心な質問に、各講師の方から丁寧に回答をいただき、好評のうちに終了しました。

### ○ 東京都エイズ専門家会議を開催しました

2月19日、東京都におけるエイズ対策の推進に関し、専門的な立場からのご意見をいただくことを目的として、東京都エイズ専門家会議を開催しました。

今回の会議では、東京都における平成24年のHIV/エイズ発生動向及び検査・相談実績やHIV/エイズ対策事業の実施状況等の報告を通じて、今後の東京都のHIV/エイズ対策事業の方向性についてご議論をいただきました。

#### ★東京都南新宿検査・相談室 HIV通常検査（匿名・無料・電話又は携帯からの予約制）

ホームページ <http://www.tmsks.jp/>

##### 【予約検査】

予約受付番号 03-3377-0811

予約受付時間 月～金（祝日を除く）：午後3時30分から午後7時まで

土・日（祝日を除く）：午後1時から午後4時30分まで

窓口受付時間 月～金（祝日を除く）：午後3時30分から午後7時30分まで

土・日（祝日を除く）：午後1時から午後4時30分まで

※耳や発声が不自由な方のみ、ファクシミリでの予約申込みができます。

ファクシミリ 03-3377-0821（予約受付時間は上記と同じ）

#### ★東京都多摩地域検査・相談室 HIV即日検査（匿名・無料・予約制及び先着順）

##### 【予約検査】

予約受付番号 080-2022-3667

予約受付時間 月～金（祝日を除く）：午前10時から午後4時まで

検査受付時間 土曜日（祝日を除く）：午前10時

##### 【先着順検査】

検査受付時間 土曜日（祝日を除く）：午前12時から午後3時まで

問い合わせ先 090-2537-2906（日・祝・年末年始除く午前9時30分から午後5時まで）

#### ★東京都エイズ電話相談 電話 03-3292-9090

（月～金：午前9時から午後9時まで、土・日・祝日：午後2時から午後5時まで）

※エイズに関する相談・検査（匿名・無料）は各保健所へ（一部性感染症検査も同時に可）

【発行】東京都福祉保健局健康安全部感染症対策課エイズ対策係

郵便番号163-8001 新宿区西新宿二丁目8番1号

電話 03-5320-4487 ファクシミリ 03-5388-1432 e-mail S0000312@section.metro.tokyo.jp