



# News Letter

[No. 119] 平成 20 年 2 月 25 日発行

ホームページアドレス <http://www.fukushihoken.metro.tokyo.jp/>

## 目次

東京都の HIV 感染者・AIDS 患者情報	1 ページ
東京都の HIV 感染者・AIDS 患者及び相談・検査の月別動向	2 ページ
トピックス	4 ページ

## 東京都の HIV 感染者・AIDS 患者情報

平成 19 年 10 月 1 日から平成 19 年 12 月 30 日まで(平成 19 年第 40 週から平成 19 年第 52 週まで)  
 HIV 感染者・AIDS 患者の報告数は 145 件で、内訳は HIV 感染者 122 件、AIDS 患者 23 件である。  
 推定感染経路では、同性間性的接触が 108 件、異性間性的接触が 27 件である。  
 年齢は、感染者は 30 歳代、20 歳代の順に、患者では 30 歳代、40 歳代以上の順で多くなっている。  
 国内での感染は 117 件である。

### < 東京都の患者・感染者報告数 >

(単位:件)

区分	平成 19 年 10 月 1 日 ~ 19 年 12 月 30 日 (平成 19 年第 40 週 ~ 第 52 週)			累積報告数		
	男性	女性	合計	男性	女性	合計
患者	20	3	23	1,164	112	1,276
感染者	117	5	122	3,208	422	3,630
合計	137	8	145	4,372	534	4,906

「感染症の予防及び感染症の患者に対する医療に関する法律(感染症法)」に基づき、東京都に報告された感染者・患者の状況です。平成19年は、1 週から52 週まであり、それぞれの週ごとに感染者・患者が報告されています。

## 参 考

### < 全国の患者・感染者報告数 >

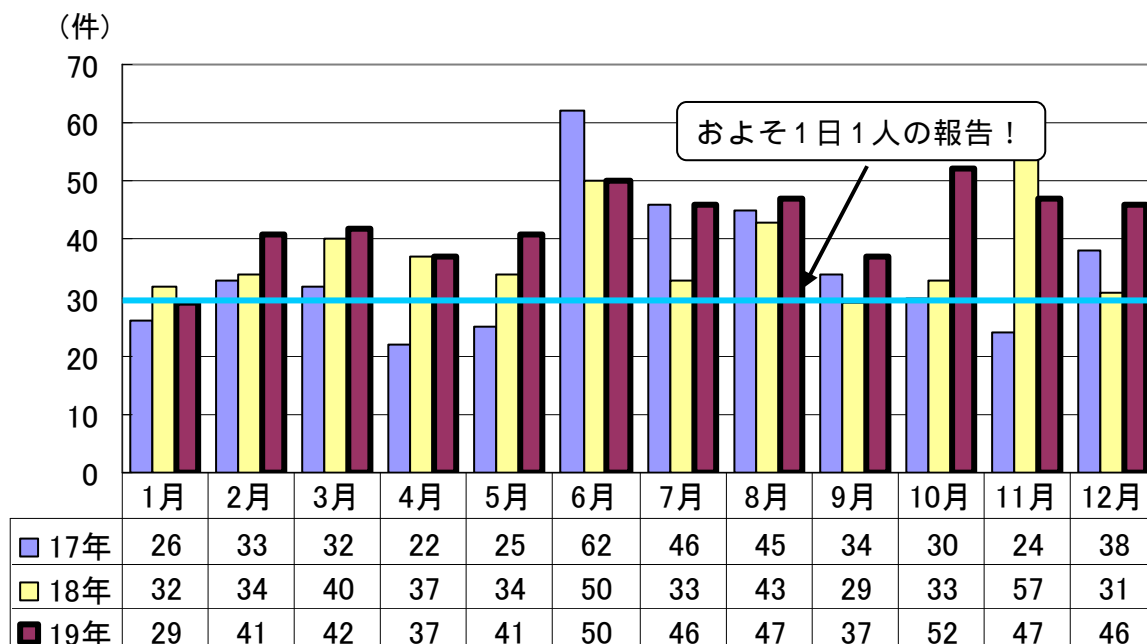
(単位:件)

区分	平成 19 年 10 月 1 日 ~ 19 年 12 月 30 日 (平成 19 年第 40 週 ~ 第 52 週)			累積報告数		
	男性	女性	合計	男性	女性	合計
患者	84	11	95	3,900	550	4,450
感染者	264	13	277	7,499	1,893	9,392
合計	348	24	372	11,399	2,443	13,842

(平成 20 年 2 月 12 日厚生労働省エイズ動向委員会発表)

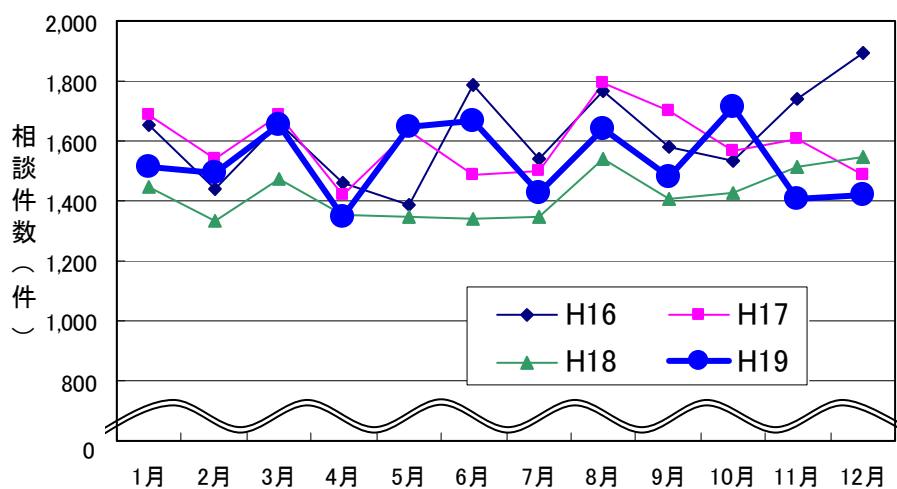
## 東京都の HIV 感染者・AIDS 患者及び相談・検査の月別動向

### 1. HIV 感染者・AIDS 患者の月別報告数



平成 19 年 12 月末までの HIV 感染者・AIDS 患者報告数は、515 件（HIV 感染者 424 件、AIDS 患者 91 件）であり、昨年に比べ、62 件多い報告数であり、4 年連続で過去最多を記録した。  
AIDS 患者の報告数は 8 件減少したが、HIV 感染者の報告数は昨年と比べ、70 件増加した。

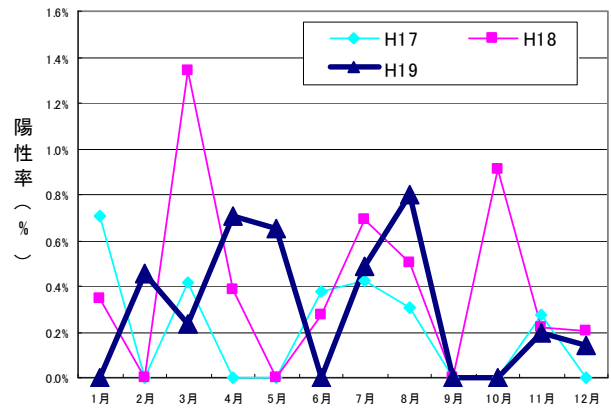
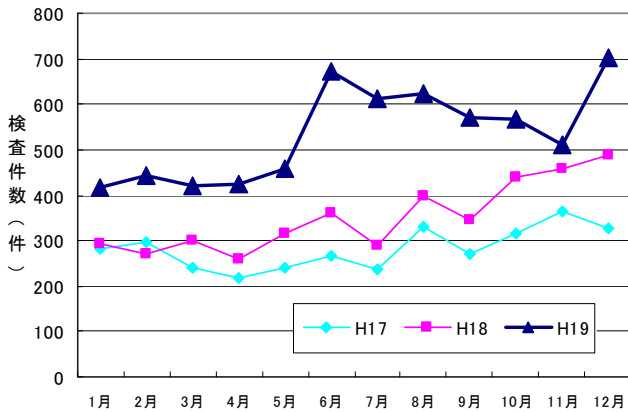
### 2. 相談件数の推移（「東京都エイズ電話相談」（03 - 3292 - 9090）による相談件数）



平成 19 年の相談件数は、1,500 件前後で推移している。1 月から 12 月の合計は 18,408 件となり、平成 18 年に比べおよそ 1,400 件増となった。

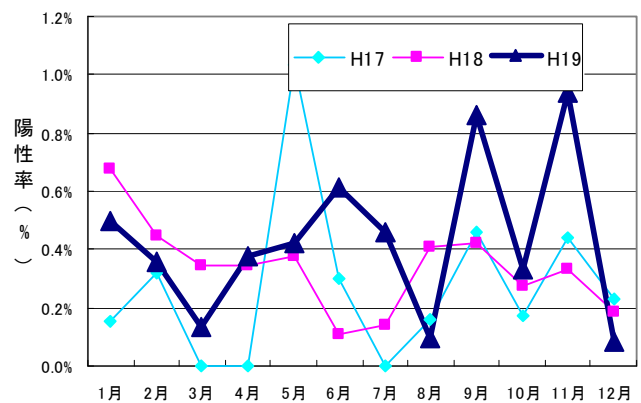
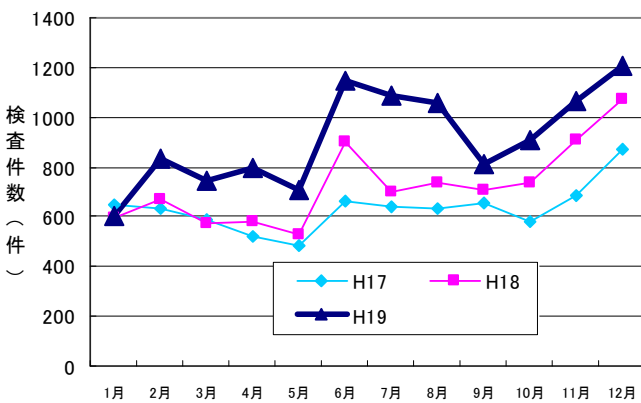
### 3. HIV 検査

都保健所・八王子市保健所における HIV 検査件数と陽性率 (検査機関:東京都健康安全研究センター)



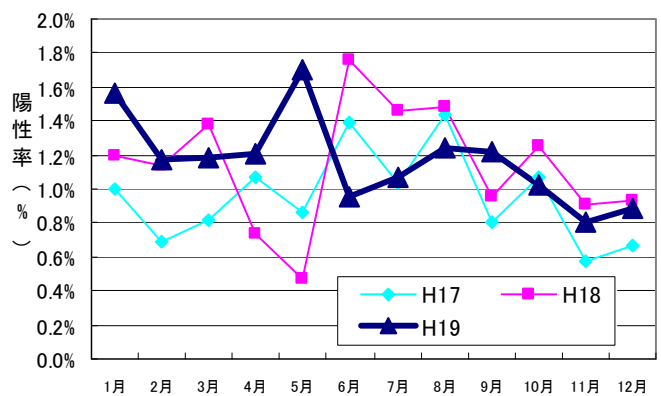
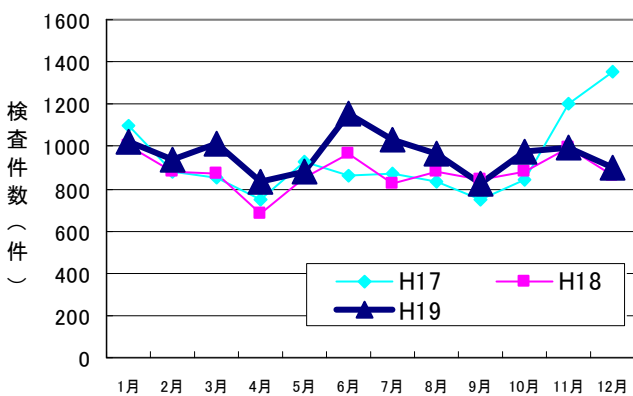
都保健所・八王子市保健所の HIV 検査数は、平成 19 年 4 月より多摩府中保健所での検査開始、および多摩立川保健所の迅速検査の毎週実施により増加した。陽性率は月によりばらつきがあり、1 月から 12 月の平均は 0.3% であった。

特別区保健所における HIV 検査件数と陽性率



区保健所の 11 月、12 月の HIV 検査数は、1,000 件を超えており、1 月から 12 月で 10,979 件となった。陽性率は月によりばらつきがあり、1 月から 12 月の平均は 0.43% であった。

東京都南新宿検査・相談室における HIV 検査件数と陽性率



東京都南新宿検査・相談室の検査件数は、月 1000 件前後で推移している。陽性率は月によりばらつきがあり、1 月から 12 月の平均は 1.16% であった。

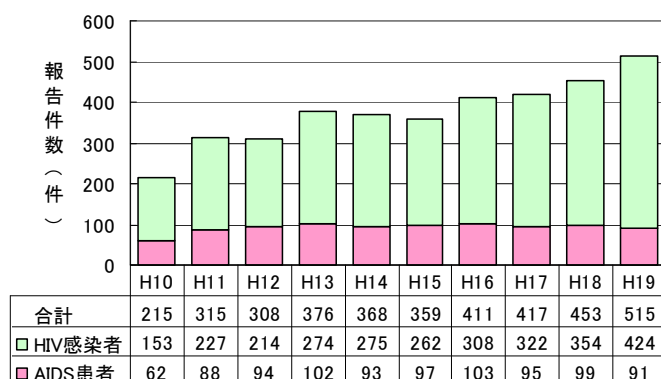
## トピックス

平成 19 年の東京都への HIV 感染者・AIDS 患者の報告数が過去最多となりました

平成 19 年の報告は 515 件(速報値)となり、平成 18 年の報告数 453 件のおよそ 13% 増になりました。

世代別にみると、HIV 感染者報告数は 20～30 歳代に多く、AIDS 患者報告数は 30～40 歳代が多くなっています。

昨年、初めて 2 桁(10 件)の報告があった 10 歳代は、3 件の報告がありました。



平成 19 年の詳細な動向については、次回発行の AIDS News Letter(平成 19 年年報)で報告します。

東京都福祉保健局のホームページをリニューアルしました！

平成 20 年 1 月に、東京都福祉保健局はホームページをリニューアルしました。これに伴い、エイズ対策系のホームページアドレスが下記に変更となっています。お気に入り等に登録されている方は、登録の変更をお願いいたします。

新アドレス：<http://www.fukushihoken.metro.tokyo.jp/iryo/kansen/aids/index.html>

**東京都南新宿検査・相談室** (月～金：午後 3 時から午後 8 時まで、

土・日：午後 1 時から午後 5 時まで、匿名・無料・祝日を除く)

**電話予約制 03-3377-0811** (月～金：午後 3 時 30 分から午後 7 時まで

土・日：午後 1 時から午後 4 時 30 分まで)

聴覚障害の方のみ、ファクシミリでの予約申込みができます。

ファクシミリ 03-3377-0821 (月～金：午後 3 時 30 分から午後 7 時まで

土・日：午後 1 時から午後 4 時 30 分まで)

**東京都エイズ電話相談 電話 03-3292-9090**

(月～金：午前 9 時から午後 9 時まで、土・日・祝日：午後 2 時から午後 5 時まで)

エイズに関する相談・検査(匿名・無料)は各保健所へ(一部性感染症検査も同時に可)

**【発行】東京都福祉保健局健康安全室感染症対策課エイズ対策係**

郵便番号 163-8001 新宿区西新宿二丁目 8 番 1 号

電話 03-5320-4487 ファクシミリ 03-5388-1432 e-mail S0000312@section.metro.tokyo.jp

エイズ対策係ホームページ <http://www.fukushihoken.metro.tokyo.jp/iryo/kansen/aids/index.html>