



News Letter

[No. 137] 平成 23 年 10 月 24 日発行

ホームページアドレス

<http://www.fukushihoken.metro.tokyo.jp/iryu/kansen/aids/index.html>

目次

東京都の HIV 感染者・AIDS 患者情報	1 ページ
東京都の HIV 感染者・AIDS 患者及び相談・検査の月別動向	2 ページ
トピックス	4 ページ

東京都の HIV 感染者・AIDS 患者情報

平成 23 年 4 月 4 日から平成 23 年 7 月 3 日まで(平成 23 年第 14 週から平成 23 年第 26 週まで)

- ☆ HIV 感染者・AIDS 患者の報告数は 88 件で、内訳は HIV 感染者 58 件、AIDS 患者 30 件である。
- ☆ 推定感染経路は、同性間性的接触が 63 件、異性間性的接触が 11 件、その他が 14 件である。
- ☆ 年齢は、感染者は 30 歳代、20 歳代の順に、患者では 40 歳代、50 歳代の順に多くなっている。
- ☆ 国内での感染は 67 件である。

<東京都の患者・感染者報告数> (平成 23 年 10 月 1 日現在データ) (単位:件)

区分	平成 23 年 4 月 4 日～23 年 7 月 3 日 (平成 23 年第 14 週～第 26 週)			累積報告数		
	男性	女性	合計	男性	女性	合計
患者	27	3	30	1,497	136	1,633
感染者	58	0	58	4,515	483	4,998
合計	85	3	88	6,012	619	6,631

「感染症の予防及び感染症の患者に対する医療に関する法律(感染症法)」に基づき、東京都に報告された感染者・患者の状況です。平成23年は、1 週から52 週まであり、それぞれの週ごとに感染者・患者が報告されています。

参 考

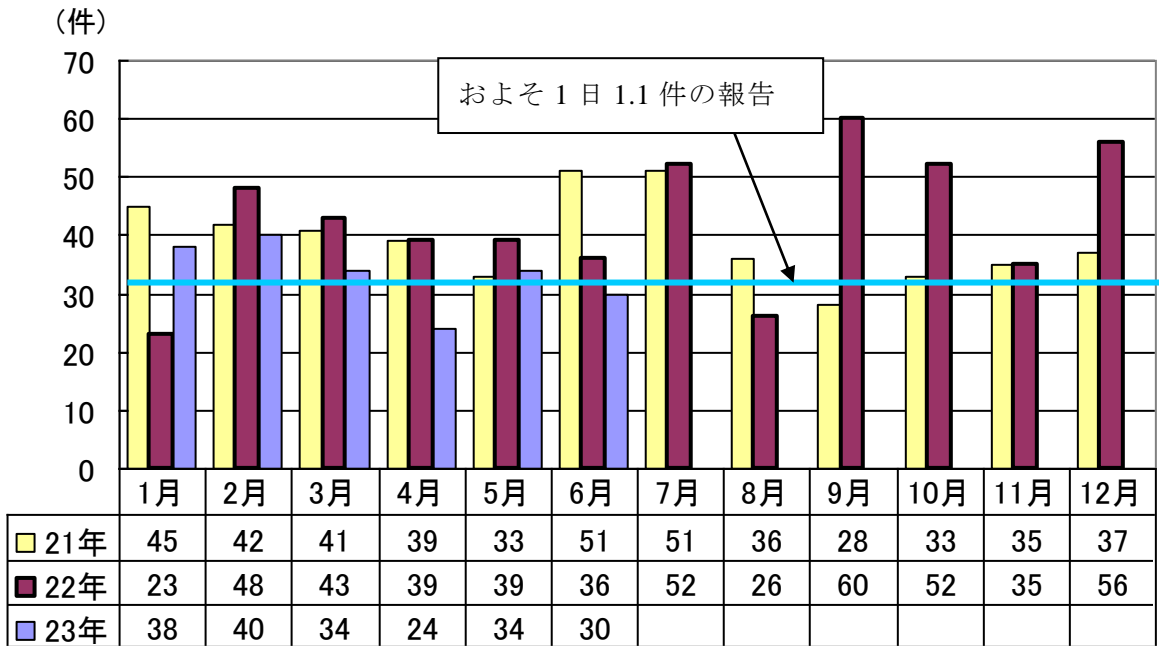
<全国の患者・感染者報告数> (単位:件)

区分	平成 23 年 3 月 28 日～23 年 6 月 26 日 (平成 23 年第 13 週～平成 23 年第 25 週)			累積報告数		
	男性	女性	合計	男性	女性	合計
患者	127	9	136	5,383	653	6,036
感染者	209	8	217	10,980	2,103	13,083
合計	336	17	353	16,363	2,756	19,119

(平成 23 年 9 月 27 日厚生労働省エイズ動向委員会発表)

東京都の HIV 感染者・AIDS 患者及び相談・検査の月別動向

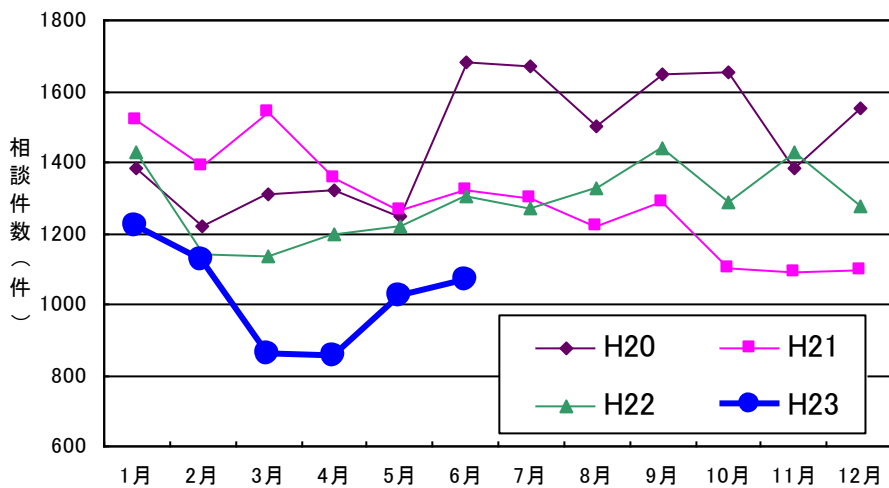
1. HIV 感染者・AIDS 患者の月別報告数



平成 23 年 1 月から 6 月までの HIV 感染者・AIDS 患者報告数は、200 件（HIV 感染者 150 件、AIDS 患者 50 件）であり、およそ 1 日 1.1 件のペースで報告があった。

平成 23 年 4 月から 3 カ月間の HIV 感染者・AIDS 患者報告数は 88 件で、昨年同時期の 114 件より 26 件少ないが、AIDS 患者報告数だけを見ると昨年同時期とほぼ同程度の 30 件となっており、発症してからわかる AIDS 患者の割合が増加している。

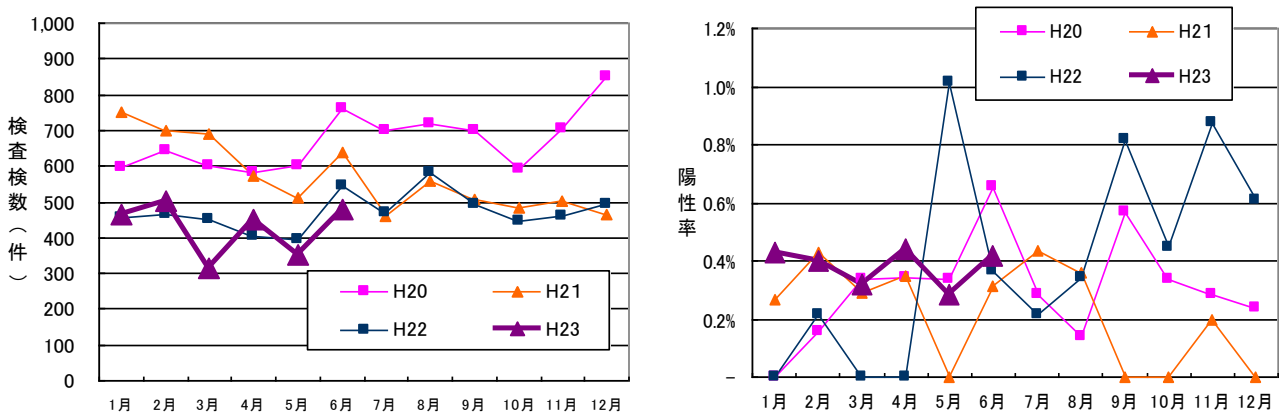
2. 相談件数の推移（「東京都エイズ電話相談」（03-3292-9090）による相談件数）



平成 23 年 4 月から 6 月までの東京都エイズ電話相談件数は、2,943 件で、月平均 981 件であった。昨年同期の月平均 1,239 件と比べると 258 件の減少となっている。3 月に発生した東日本大震災後、相談件数が激減し、5 月以降、徐々に増加してきてはいるものの、例年に比べると少ない傾向が続いている。

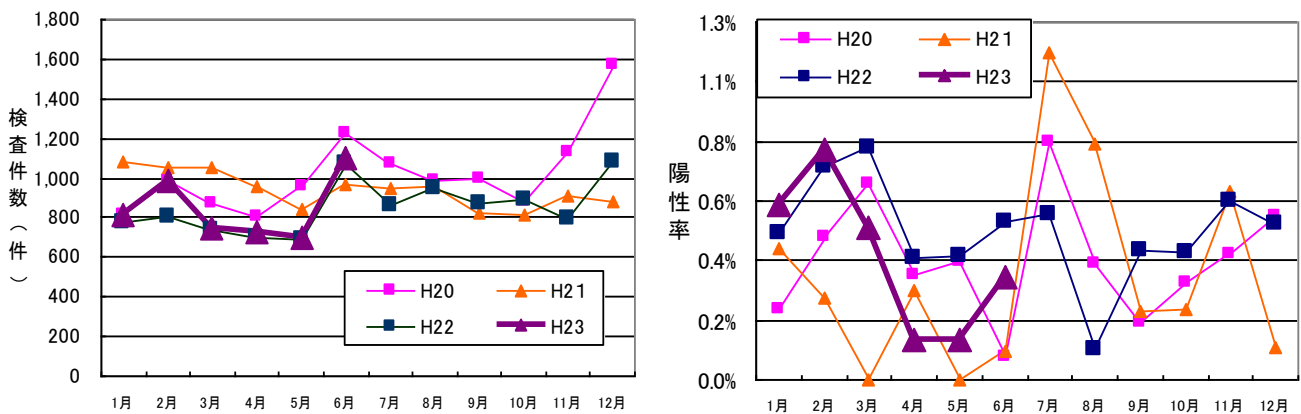
3. HIV 検査

① 多摩地域保健所における HIV 検査件数と陽性率



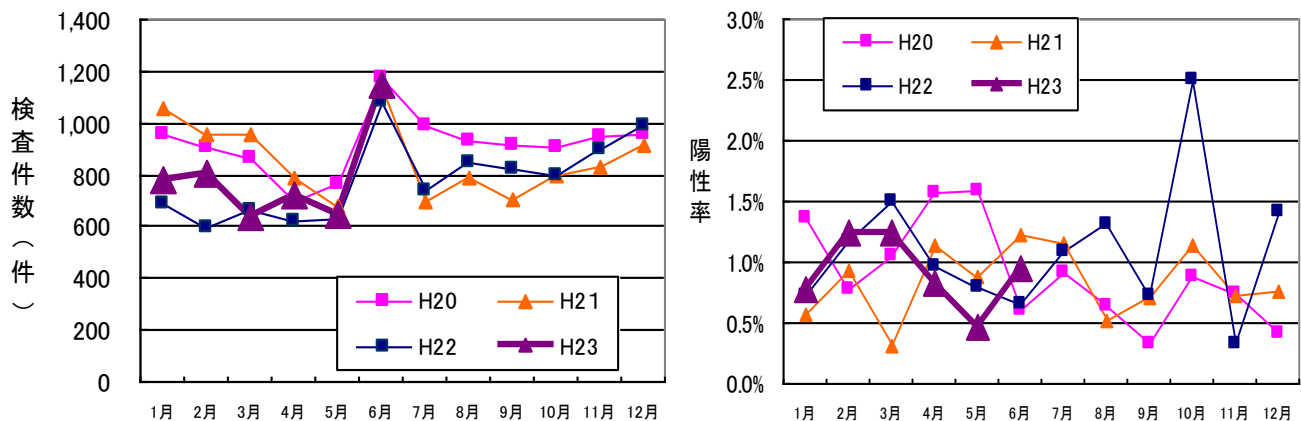
平成 23 年 4 月から 6 月の多摩地域保健所の HIV 検査数は、1,288 件で、月平均 429 件であった。前年同時期の月平均 449 件と比べ 20 件減少した。また、平成 23 年 4 月から 6 月の陽性者は、5 件あり、月平均の陽性率は 0.39%であった。平成 22 年の陽性率 0.41%と比べるとやや低下しているものの、今後の動向に注意を払っていく必要がある。

② 特別区保健所における HIV 検査件数と陽性率



平成 23 年 4 月から 6 月の特別区保健所の HIV 検査数は、2,526 件であった。月平均 842 件であり、前年同時期の月平均 821 件より 21 件増加している。また、平成 23 年 4 月から 6 月の陽性者は 6 件で、月平均の陽性率は 0.21%であった。平成 22 年の陽性率 0.52%、前年同時期の陽性率 0.48%と比べると低い値となっている。

③ 東京都南新宿検査・相談室における HIV 検査件数と陽性率



平成 23 年 4 月から 6 月の東京都南新宿検査・相談室の検査件数は、2,514 件で、月平均は 838 件であった。前年同時期の月平均 778 件と比べると、60 件の増加であった。また、平成 23 年 4 月から 6 月の陽性者は 20 件で、月平均の陽性率は 0.75%であった。平成 22 年の陽性率 1.09%、前年同時期の陽性率 0.80%と比べるとやや低い値となっている。

トピックス

- インターネット動画共有サイト（ユーストリーム）で啓発番組「Words of Love」を配信しています！

MC: ダイノジ

番組ホームページの URL → <http://www.wordsoflove.jp>

番組・アーカイブの URL → <http://www.ustream.tv/channel/stop-aids-words-of-love>

※これまでの放送は、アーカイブで視聴することができます。



- 平成 23 年度 第 3 回 エイズ・ボランティア講習会（東京エイズ相談連絡会）

日時：平成 23 年 11 月 8 日（火曜日）午後 6 時 30 分から午後 9 時まで

会場：お茶の水税経貸会議室 9 階 902 会議室

内容：①インターネット・携帯電話における出会いの状況

②首都圏におけるゲイ・バイセクシュアル男性対象の HIV 対策の紹介

問合せ先：財団法人東京都結核予防会業務課 田崎・小川 電話：03-3633-4053

- 平成 23 年度 第 1 回 HIV/AIDS 症例懇話会

日時：平成 23 年 11 月 17 日（月曜日）午後 7 時から

会場：慶應義塾大学信濃町キャンパス 東校舎講堂（2 階）

座長：慶應義塾大学病院 感染制御センター副センター長 長谷川 直樹 先生

内容：HIV 感染告知とともに ART 導入となった若年女性症例 他

問合せ先：東京都福祉保健局健康安全部感染症対策課エイズ対策係 電話：03-5320-4487

- 11 月 16 日から 12 月 15 日は東京都エイズ予防月間です！

東京都では、世界保健機関（WHO）が「世界エイズデー」と定めた 12 月 1 日を中心とする 1 ヶ月間を「東京都エイズ予防月間」として、毎年度、啓発キャンペーンを実施しています。今年度もイベント実施、ポスター・リーフレット配布、HIV 検査・相談の拡充などを準備中です。

★東京都南新宿検査・相談室 HIV通常検査（匿名・無料・電話又は携帯からの予約制）

ホームページ <http://www.tmsks.jp/>

【予約検査】

予約受付番号 03-3377-0811

予約受付時間 月～金（祝日を除く）：午後3時30分から午後7時まで

土・日（祝日を除く）：午後1時から午後4時30分まで

窓口受付時間 月～金（祝日を除く）：午後3時30分から午後7時30分まで

土・日（祝日を除く）：午後1時から午後4時30分まで

※聴覚障害の方のみ、ファクシミリでの予約申込みができます。

ファクシミリ 03-3377-0821（予約受付時間は上記と同じ）

★東京都多摩地域検査・相談室 HIV即日検査（匿名・無料・予約制及び先着順）

【予約検査】

予約受付番号 080-2022-3667

予約受付時間 月～金（祝日を除く）：午前10時から午後4時まで

検査受付時間 土曜日（祝日を除く）：午前10時

【先着順検査】

検査受付時間 土曜日（祝日を除く）：午前12時から午後3時まで

問い合わせ先 090-2537-2906（日・祝・年末年始除く午前9時30分から午後5時まで）

★東京都エイズ電話相談 電話 03-3292-9090

（月～金：午前9時から午後9時まで、土・日・祝日：午後2時から午後5時まで）

※エイズに関する相談・検査（匿名・無料）は各保健所へ（一部性感染症検査も同時に可）

【発行】東京都福祉保健局健康安全部感染症対策課エイズ対策係

郵便番号163-8001 新宿区西新宿二丁目8番1号

電話 03-5320-4487 ファクシミリ 03-5388-1432 e-mail S0000312@section.metro.tokyo.jp