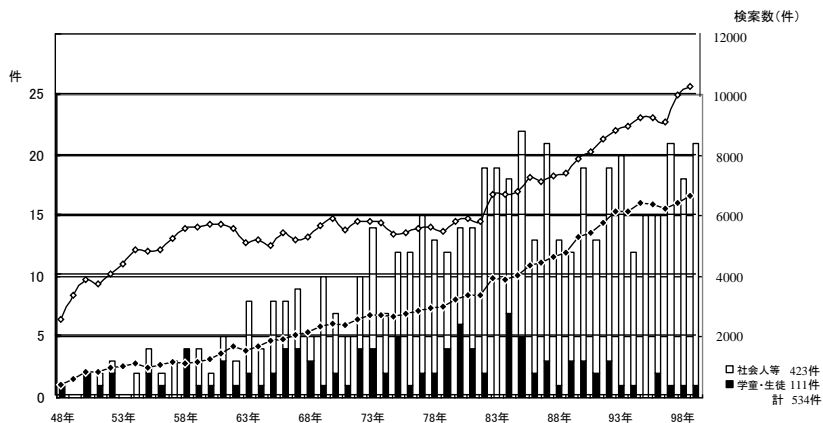


スポーツと突然死

畔柳 三省

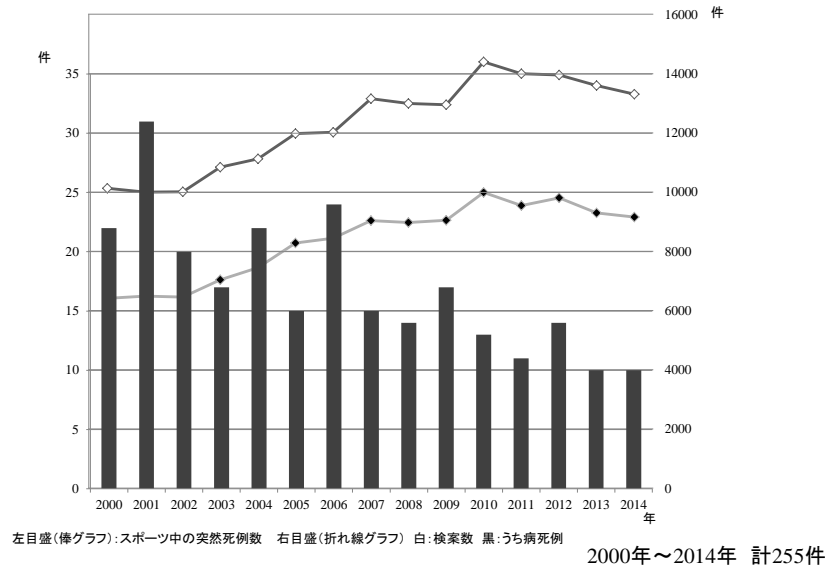
経年変化



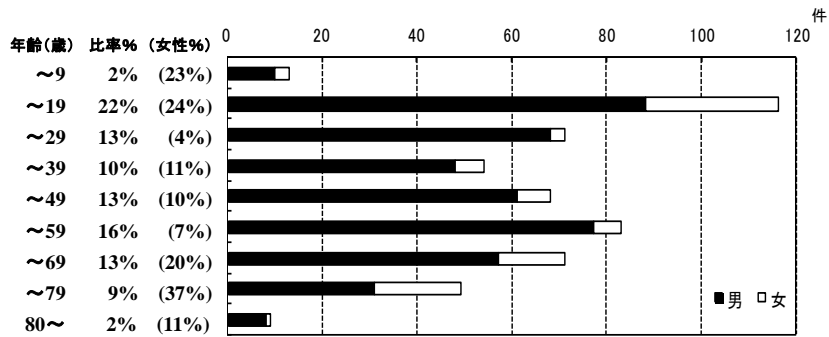
左目盛(棒グラフ):スポーツ中の突然死例数 右目盛(折れ線グラフ) 白:検案数 黒:うち病死例 (畔柳ら 2002年 文献1より)

文献1: 日本臨床スポーツ医学会誌:Vol.10 No.3, 2002

経年変化 最近15年の傾向(暫定)

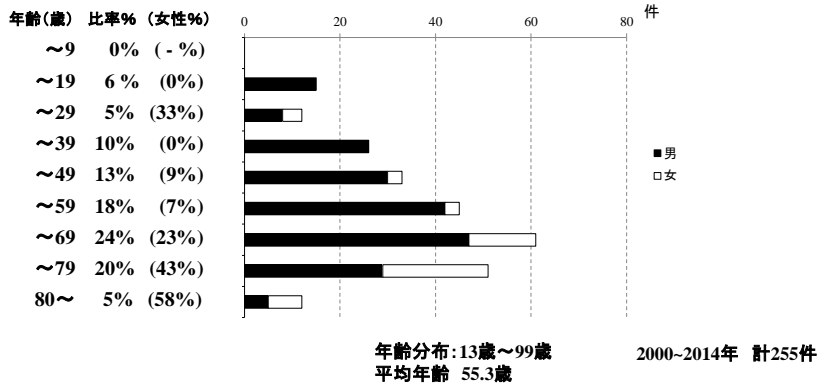


年齢と性別

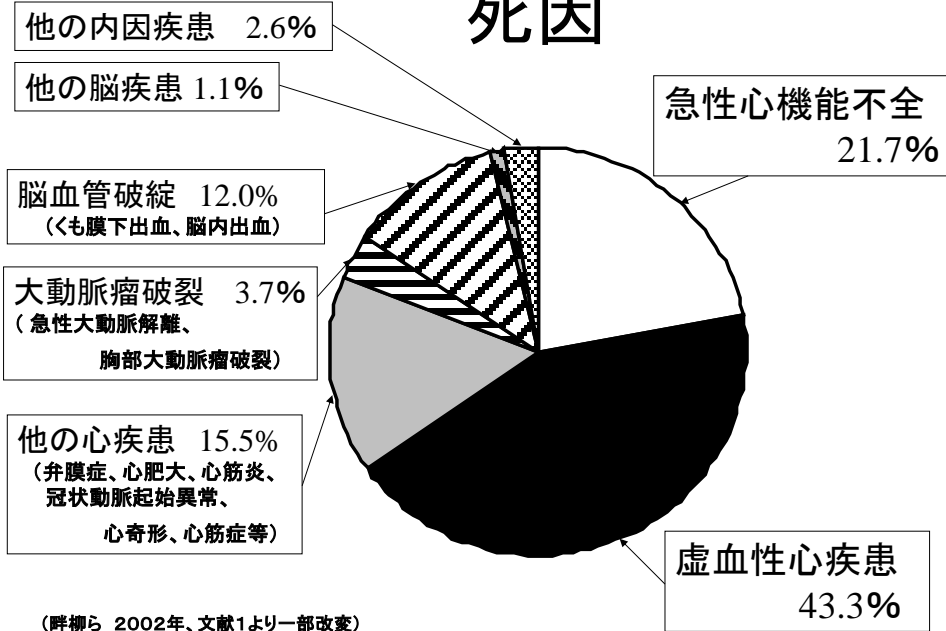


年齢分布:7歳～85歳
平均年齢 41.2歳
1948～1999年 計534件
(詳欄ら 2002年 文献1より)

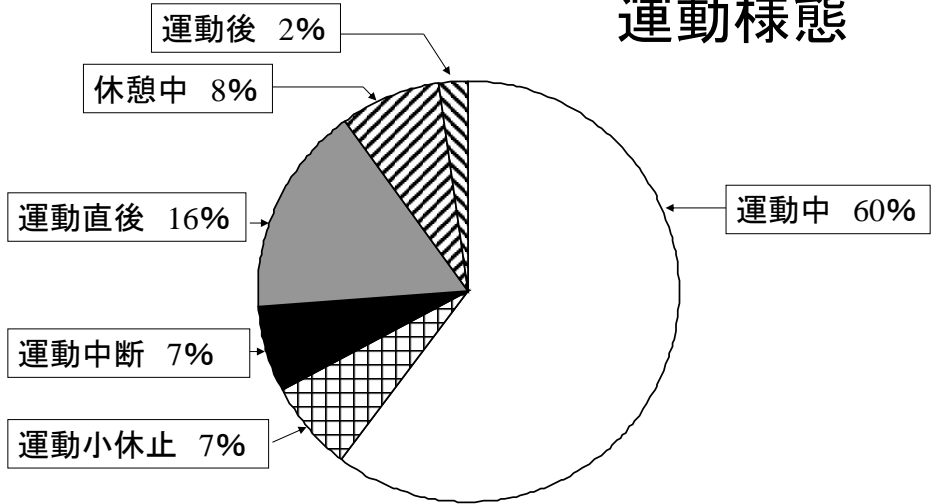
年齢と性別 最近15年の傾向(暫定)



死因



運動様態



(畔柳、心臓 Vol.38 SUPPL.3(2006))

種目

個人競技	個人件	種目	件数	平均年齢	球技	戦場型	種目	件数	平均年齢		
377件	343件	ランニング	118	32.9	157件	バスケットボール	バスケットボール	19	18.8		
		水泳	68	38.7			サッカー	13	33.5		
		ゴルフ	40	56.6			その他	9			
		体操	31	48.8		ネット型	テニス	27	52.6		
		ダンス	25	61.5			卓球	18	38.4		
		ボーリング	18	40.7			バレーボール	11	30.7		
		ゲートボール	17	73.2			バドミントン	10	41.2		
		その他	26			その他	4				
		格闘技 34件	13件	剣道		13	58.2	野球型	野球	42	32.4
				柔道		7	33.4		ソフトボール	4	43.5
	空手			6		26.8					
その他	8										

件 平均年齢

計534件

件 平均年齢

(畔柳ら 2002年 文献1より一部改変)