

評価等の目的

都では「東京都がん対策推進計画（第二次改定）」（平成30年3月）において、「全ての区市町村での科学的根拠に基づくがん検診の実施」を指標に掲げ、区市町村が質の高い検診を実施することができるよう技術的支援を行うこととしています。
 区市町村におけるがん検診事業の体制や精度管理について、より適切な助言や指導等を行っていくため、令和元年度第1回東京都生活習慣病管理指導協議会がん部会において「がん検診事業評価のためのチェックリスト」*の実施状況に係る評価基準を設定しました。当評価基準に従い、一定の基準に満たない区市町村に対して改善を促すとともに、評価結果を「とうきょう健康ステーション」で公表することなどにより、チェックリスト遵守状況の改善（チェックリスト実施率の向上）を図り、精度管理の向上につなげていきます。

*「がん検診事業評価のためのチェックリスト」とは、区市町村ががん検診を実施する上で整備すべき最低限の体制を整理したものです。
 厚生労働省報告書「今後の我が国におけるがん検診事業評価の在り方について」（平成20年3月）

評価等の対象・内容

- 健康増進法に基づくがん検診（胃がん・大腸がん・肺がん・乳がん・子宮頸がん）を実施する区市町村を対象としています。
- 国のがん検診の指針※1に基づく検査法を実施する区市町村を対象としています。
- 国立がん研究センターが実施する調査※2の集計結果をもとに、下記基準に基づいて東京都生活習慣病検診管理指導協議会がん部会が評価をしています。
- 本調査は「調査1（令和4年度の検診実施体制整備）」と「調査2（令和2年度の精度管理指標把握）」により構成されています。

※1：厚生労働省「がん予防重点健康教育及びがん検診実施のための指針」（平成20年3月31日付け健発第0331058号厚生労働省健康局長通知別添・令和3年10月1日付一部改正）
 ※2：国立がん研究センター「令和4年度「市区町村におけるがん検診チェックリスト」の使用に関する実態調査（先行調査）」ご協力をお願い」（令和4年8月9日付通知）及び同「令和4年度市区町村におけるがん検診チェックリストの使用に関する実態調査」の再調査（回答確認）へのご協力をお願い」（令和5年1月13日付通知）により実施した調査

評価基準・チェックリスト調査項目

- 評価基準※はA・B・C・D・E・Zの6段階評価とし、C評価以下の区市町村には都から改善を促します。
- チェックリスト調査における各がん検診ごとの項目数は右記のとおりです。検診ごとに評価基準が異なりますので、詳細は各シートを御参照ください。
- ※評価基準は、東京都生活習慣病検診管理指導協議会がん部会において策定されたものです。

各がん検診チェックリスト調査の項目数

胃がん検診（胃部X線）	52項目
胃がん検診（胃内視鏡）	52項目
大腸がん検診	52項目
肺がん検診	51項目
乳がん検診	55項目
子宮頸がん検診	55項目

チェックリスト調査への回答方法と評価、実施率

「○（実施した）」、「×（実施しない）」、「△（実施予定）」のいずれかにより回答します。
 「○」回答の数により評価を行い、全項目のうち「○」と回答した項目の割合が実施率（遵守状況）となります。

1-1-1 胃がん検診（胃部エックス線）／集団検診

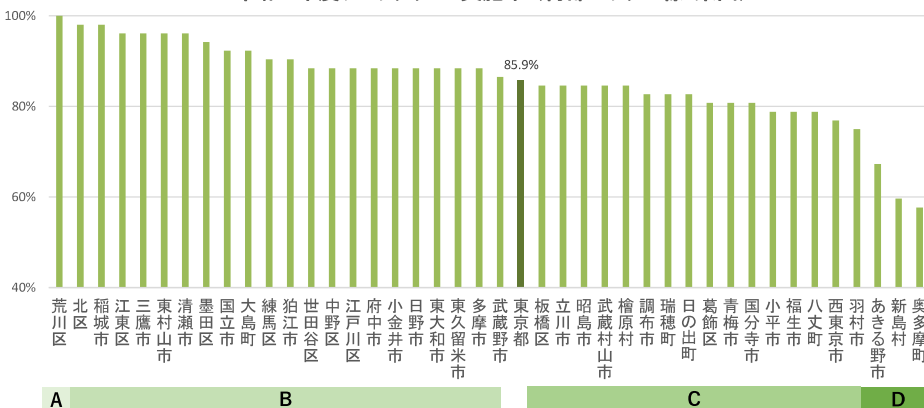
評価	内容	実施項目数
A	チェックリストを全て満たしている	52
B	チェックリストを一部満たしていない	45-51
C	チェックリストを相当程度満たしていない	37-44
D	チェックリストを大きく逸脱している	29-36
E	チェックリストを極めて大きく逸脱している	28以下
Z	調査に対して回答がない	-

評価	令和4年度		令和3年度	
	区市町村数	割合	区市町村数	割合
A	1	2.4%	2	4.9%
B	21	51.2%	16	39.0%
C	16	39.0%	22	53.7%
D	3	7.3%	1	2.4%
E	0	0.0%	0	0.0%
Z	0	0.0%	0	0.0%
	41		41	

評価「C」以下を改善指導対象とする。

黄色網掛けは前年度より改善
 青色網掛けは前年度より悪化

令和4年度チェックリスト実施率（胃部エックス線・集団）



区市町村名	実施項目数	非実施項目数	評価	
			令和4年度	令和3年度
1 墨田区	49	3	B	C
2 江東区	50	2	B	B
3 世田谷区	46	6	B	B
4 中野区	46	6	B	C
5 北区	51	1	B	B
6 荒川区	52	0	A	A
7 板橋区	44	8	C	C
8 練馬区	47	5	B	B
9 葛飾区	42	10	C	C
10 江戸川区	46	6	B	B
11 立川市	44	8	C	C
12 武蔵野市	45	7	B	C
13 三鷹市	50	2	B	C
14 青梅市	42	10	C	C
15 府中市	46	6	B	B
16 昭島市	44	8	C	C
17 調布市	43	9	C	C
18 小金井市	46	6	B	C
19 小平市	41	11	C	C
20 日野市	46	6	B	B
21 東村山市	50	2	B	B
22 国分寺市	42	10	C	C
23 国立市	48	4	B	B
24 福生市	41	11	C	C
25 狛江市	47	5	B	B
26 東大和市	46	6	B	B
27 清瀬市	50	2	B	B
28 東久留米市	46	6	B	B
29 武蔵村山市	44	8	C	C
30 多摩市	46	6	B	B
31 稲城市	51	1	B	B
32 羽村市	39	13	C	C
33 あきる野市	35	17	D	D
34 西東京市	40	12	C	B
35 瑞穂町	43	9	C	C
36 日の出町	43	9	C	A
37 檜原村	44	8	C	C
38 奥多摩町	30	22	D	C
39 大島町	48	4	B	C
40 新島村	31	21	D	C
41 八丈町	41	11	C	C

1-1-2 胃がん検診(胃部エックス線)／個別検診

評価	内容	実施項目数
A	チェックリストを全て満たしている	52
B	チェックリストを一部満たしていない	45-51
C	チェックリストを相当程度満たしていない	37-44
D	チェックリストを大きく逸脱している	29-36
E	チェックリストを極めて大きく逸脱している	28以下
Z	調査に対して回答がない	-

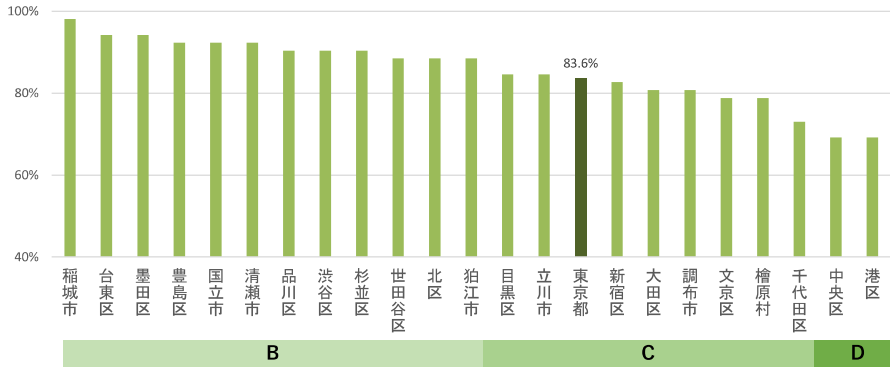
評価	令和4年度		令和3年度	
	区市町村数	割合	区市町村数	割合
A	0	0.0%	0	0.0%
B	12	54.5%	8	42.1%
C	8	36.4%	9	47.4%
D	2	9.1%	2	10.5%
E	0	0.0%	0	0.0%
Z	0	0.0%	0	0.0%
	22		19	

区市町村名	実施項目数	非実施項目数	評価	
			令和4年度	令和3年度
1 千代田区	38	14	C	C
2 中央区	36	16	D	D
3 港区	36	16	D	D
4 新宿区	43	9	C	C
5 文京区	41	11	C	C
6 台東区	49	3	B	B
7 墨田区	49	3	B	C
8 品川区	47	5	B	C
9 目黒区	44	8	C	C
10 大田区	42	10	C	C
11 世田谷区	46	6	B	B
12 渋谷区	47	5	B	B
13 杉並区	47	5	B	B
14 豊島区	48	4	B	B
15 北区	46	6	B	B
16 立川市	44	8	C	-
17 調布市	42	10	C	C
18 国立市	48	4	B	-
19 狛江市	46	6	B	-
20 清瀬市	48	4	B	B
21 稲城市	51	1	B	B
22 檜原村	41	11	C	C

黄色網掛けは前年度より改善
青色網掛けは前年度より悪化

評価「C」以下を改善指導対象とする。

令和4年度チェックリスト実施率(胃部エックス線・個別)



1-2-1 胃がん検診(胃内視鏡)／集団検診

※参考まで昨年度の評価結果も掲載するが、胃内視鏡については、令和3年度と令和2年度は評価基準が異なる。

評価	内容	実施項目数
A	チェックリストを全て満たしている	52
B	チェックリストを一部満たしていない	44-51
C	チェックリストを相当程度満たしていない	35-43
D	チェックリストを大きく逸脱している	26-34
E	チェックリストを極めて大きく逸脱している	25以下
Z	調査に対して回答がない	-

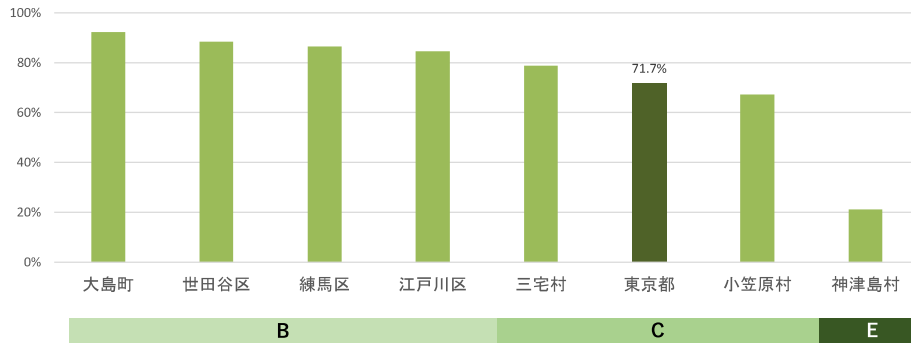
評価	令和4年度		令和3年度	
	区市町村数	割合	区市町村数	割合
A	0	0.0%	0	0.0%
B	4	57.1%	4	57.1%
C	2	28.6%	3	42.9%
D	0	0.0%	0	0.0%
E	1	14.3%	0	0.0%
Z	0	0.0%	0	0.0%
	7		7	

区市町村名	実施項目数	非実施項目数	評価	
			令和4年度	令和3年度
1 世田谷区	46	6	B	B
2 練馬区	45	7	B	B
3 江戸川区	44	8	B	B
4 大島町	48	4	B	C
5 神津島村	11	41	E	B
6 三宅村	41	11	C	C
7 小笠原村	35	17	C	C

黄色網掛けは前年度より改善
青色網掛けは前年度より悪化

評価「C」以下を改善指導対象とする。

令和4年度チェックリスト実施率(胃内視鏡・集団)



1-2-2 胃がん検診(胃内視鏡)／個別検診

※参考まで昨年度の評価結果も掲載するが、胃内視鏡については、令和3年度と令和2年度は評価基準が異なる。

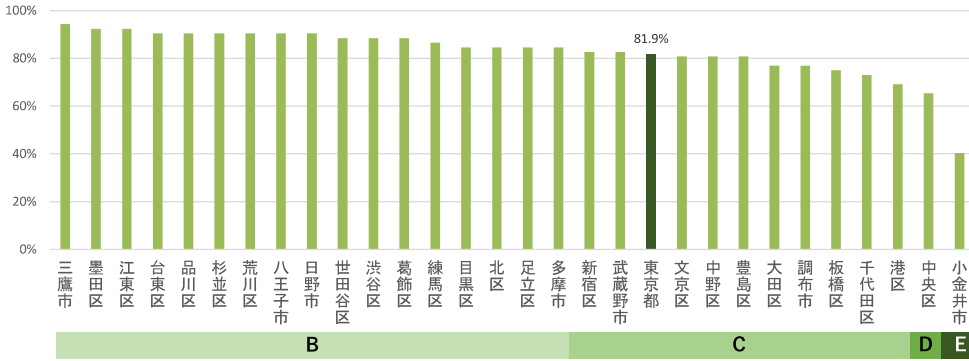
評価	内容	実施項目数
A	チェックリストを全て満たしている	52
B	チェックリストを一部満たしていない	44-51
C	チェックリストを相当程度満たしていない	35-43
D	チェックリストを大きく逸脱している	26-34
E	チェックリストを極めて大きく逸脱している	25以下
Z	調査に対して回答がない	-

評価	令和4年度		令和3年度	
	区市町村数	割合	区市町村数	割合
A	0	0.0%	0	0.0%
B	17	58.6%	10	41.7%
C	10	34.5%	13	54.2%
D	1	3.4%	1	4.2%
E	1	3.4%	0	0.0%
Z	0	0.0%	0	0.0%
	29		24	

区市町村名	実施項目数	非実施項目数	評価	
			令和4年度	令和3年度
1 千代田区	38	14	C	C
2 中央区	34	18	D	D
3 港区	36	16	C	C
4 新宿区	43	9	C	C
5 文京区	42	10	C	C
6 台東区	47	5	B	B
7 墨田区	48	4	B	C
8 江東区	48	4	B	B
9 品川区	47	5	B	B
10 目黒区	44	8	B	B
11 大田区	40	12	C	C
12 世田谷区	46	6	B	B
13 渋谷区	46	6	B	B
14 中野区	42	10	C	-
15 杉並区	47	5	B	-
16 豊島区	42	10	C	C
17 北区	44	8	B	B
18 荒川区	47	5	B	B
19 板橋区	39	13	C	C
20 練馬区	45	7	B	B
21 足立区	44	8	B	C
22 葛飾区	46	6	B	C
23 八王子市	47	5	B	B
24 武蔵野市	43	9	C	-
25 三鷹市	49	3	B	C
26 調布市	40	12	C	C
27 小金井市	21	31	E	-
28 日野市	47	5	B	-
29 多摩市	44	8	B	C

評価「C」以下を改善指導対象とする。

令和4年度チェックリスト実施率 (胃内視鏡・個別)



黄色網掛けは前年度より改善
青色網掛けは前年度より悪化

2-1 大腸がん検診／集団検診

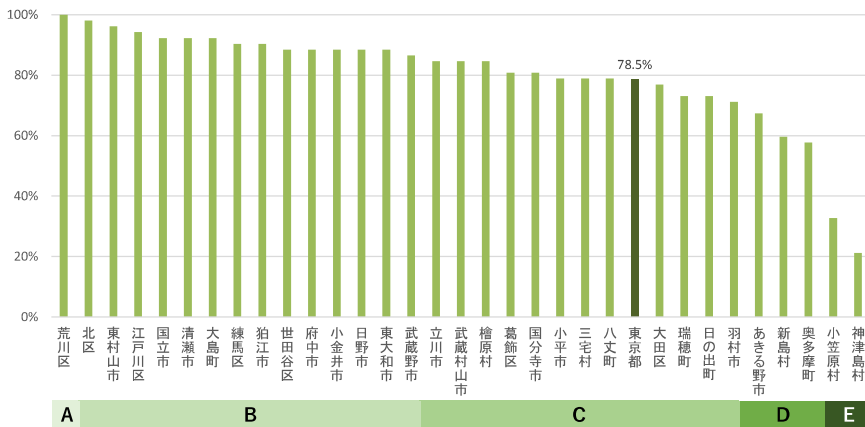
評価	内容	実施項目数
A	チェックリストを全て満たしている	52
B	チェックリストを一部満たしていない	45-51
C	チェックリストを相当程度満たしていない	37-44
D	チェックリストを大きく逸脱している	29-36
E	チェックリストを極めて大きく逸脱している	28以下
Z	調査に対して回答がない	-

評価	令和4年度		令和3年度	
	区市町村数	割合	区市町村数	割合
A	1	3.1%	2	6.3%
B	14	43.8%	11	34.4%
C	12	37.5%	14	43.8%
D	3	9.4%	2	6.3%
E	2	6.3%	3	9.4%
Z	0	0.0%	0	0.0%
	32		32	

区市町村名	実施項目数	非実施項目数	評価	
			令和4年度	令和3年度
1 大田区	40	12	C	-
2 世田谷区	46	6	B	B
3 北区	51	1	B	B
4 荒川区	52	0	A	A
5 練馬区	47	5	B	B
6 葛飾区	42	10	C	C
7 江戸川区	49	3	B	B
8 立川市	44	8	C	C
9 武蔵野市	45	7	B	C
10 府中市	46	6	B	B
11 小金井市	46	6	B	C
12 小平市	41	11	C	C
13 日野市	46	6	B	B
14 東村山市	50	2	B	B
15 国分寺市	42	10	C	C
16 国立市	48	4	B	B
17 狛江市	47	5	B	B
18 東大和市	46	6	B	B
19 清瀬市	48	4	B	B
20 武蔵村山市	44	8	C	C
21 羽村市	37	15	C	D
22 あきる野市	35	17	D	D
23 瑞穂町	38	14	C	C
24 日の出町	38	14	C	A
25 檜原村	44	8	C	C
26 奥多摩町	30	22	D	C
27 大島町	48	4	B	C
28 新島村	31	21	D	C
29 神津島村	11	41	E	E
30 三宅村	41	11	C	E
31 八丈町	41	11	C	C
32 小笠原村	17	35	E	E

評価「C」以下を改善指導対象とする。

令和4年度チェックリスト実施率 (大腸がん検診・集団)



黄色網掛けは前年度より改善
青色網掛けは前年度より悪化

2-2 大腸がん検診／個別検診

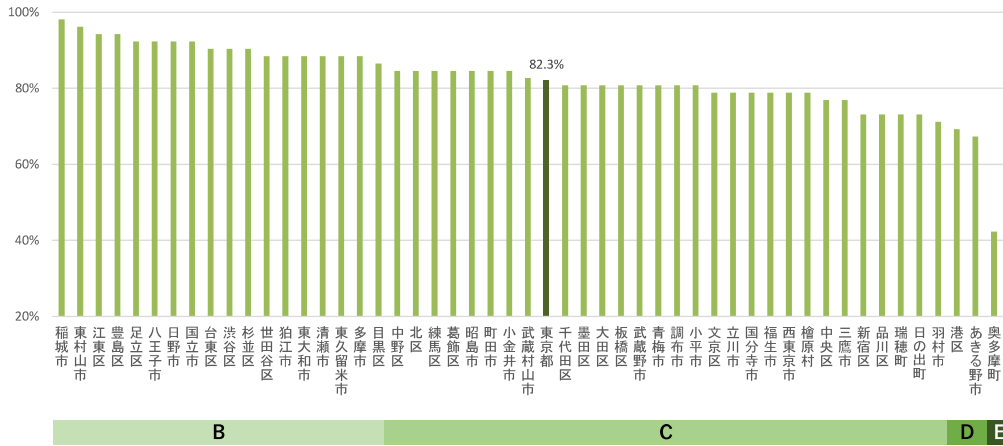
評価	内容	実施項目数
A	チェックリストを全て満たしている	52
B	チェックリストを一部満たしていない	45-51
C	チェックリストを相当程度満たしていない	37-44
D	チェックリストを大きく逸脱している	29-36
E	チェックリストを極めて大きく逸脱している	28以下
Z	調査に対して回答がない	-

評価	令和4年度		令和3年度	
	区市町村数	割合	区市町村数	割合
A	0	0.0%	0	0.0%
B	18	36.0%	16	32.7%
C	29	58.0%	25	51.0%
D	2	4.0%	7	14.3%
E	1	2.0%	1	2.0%
Z	0	0.0%	0	0.0%
	50		49	

評価「C」以下を改善指導対象とする。

黄色網掛けは前年度より改善
青色網掛けは前年度より悪化

令和4年度チェックリスト実施率（大腸がん検診・個別）



区市町村名	実施項目数	非実施項目数	評価	
			令和4年度	令和3年度
1 千代田区	42	10	C	C
2 中央区	40	12	C	C
3 港区	36	16	D	D
4 新宿区	38	14	C	C
5 文京区	41	11	C	C
6 台東区	47	5	B	B
7 墨田区	42	10	C	C
8 江東区	49	3	B	B
9 品川区	38	14	C	D
10 目黒区	45	7	B	B
11 大田区	42	10	C	C
12 世田谷区	46	6	B	C
13 渋谷区	47	5	B	B
14 中野区	44	8	C	C
15 杉並区	47	5	B	B
16 豊島区	49	3	B	B
17 北区	44	8	C	-
18 板橋区	42	10	C	C
19 練馬区	44	8	C	C
20 足立区	48	4	B	C
21 葛飾区	44	8	C	C
22 八王子市	48	4	B	B
23 立川市	41	11	C	C
24 武蔵野市	42	10	C	C
25 三鷹市	40	12	C	D
26 青梅市	42	10	C	C
27 昭島市	44	8	C	C
28 調布市	42	10	C	C
29 町田市	44	8	C	C
30 小金井市	44	8	C	C
31 小平市	42	10	C	C
32 日野市	48	4	B	B
33 東村山市	50	2	B	-
34 国分寺市	41	11	C	D
35 国立市	48	4	B	B
36 福生市	41	11	C	B
37 稲江市	46	6	B	B
38 東大和市	46	6	B	B
39 清瀬市	46	6	B	B
40 東久留米市	46	6	B	B
41 武蔵村山市	43	9	C	C
42 多摩市	46	6	B	C
43 稲城市	51	1	B	B
44 羽村市	37	15	C	D
45 あきる野市	35	17	D	D
46 西東京市	41	11	C	C
47 瑞穂町	38	14	C	C
48 日の出町	38	14	C	B
49 檜原村	41	11	C	C
50 奥多摩町	22	30	E	E

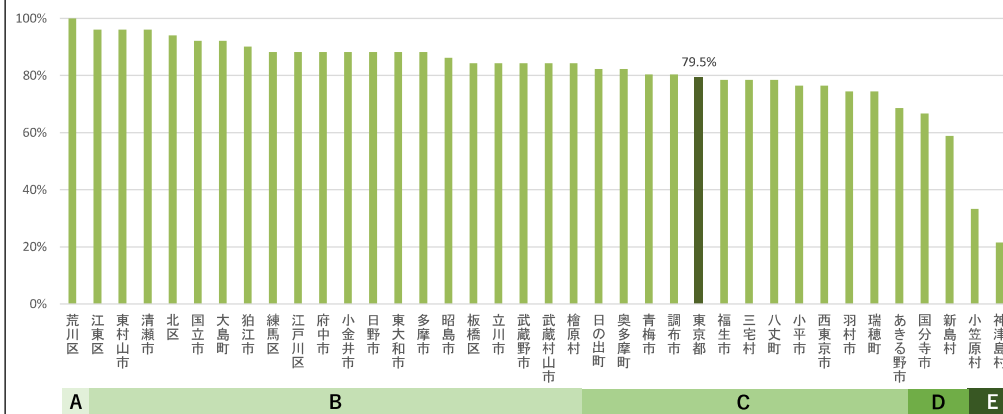
3-1 肺がん検診／集団検診

評価	内容	実施項目数
A	チェックリストを全て満たしている	51
B	チェックリストを一部満たしていない	43-50
C	チェックリストを相当程度満たしていない	35-42
D	チェックリストを大きく逸脱している	27-34
E	チェックリストを極めて大きく逸脱している	26以下
Z	調査に対して回答がない	-

評価	令和4年度		令和3年度	
	区市町村数	割合	区市町村数	割合
A	1	2.7%	2	5.4%
B	20	54.1%	15	40.5%
C	12	32.4%	16	43.2%
D	2	5.4%	2	5.4%
E	2	5.4%	2	5.4%
Z	0	0.0%	0	0.0%
	37		37	

評価「C」以下を改善指導対象とする。

令和4年度チェックリスト実施率（肺がん検診・集団）



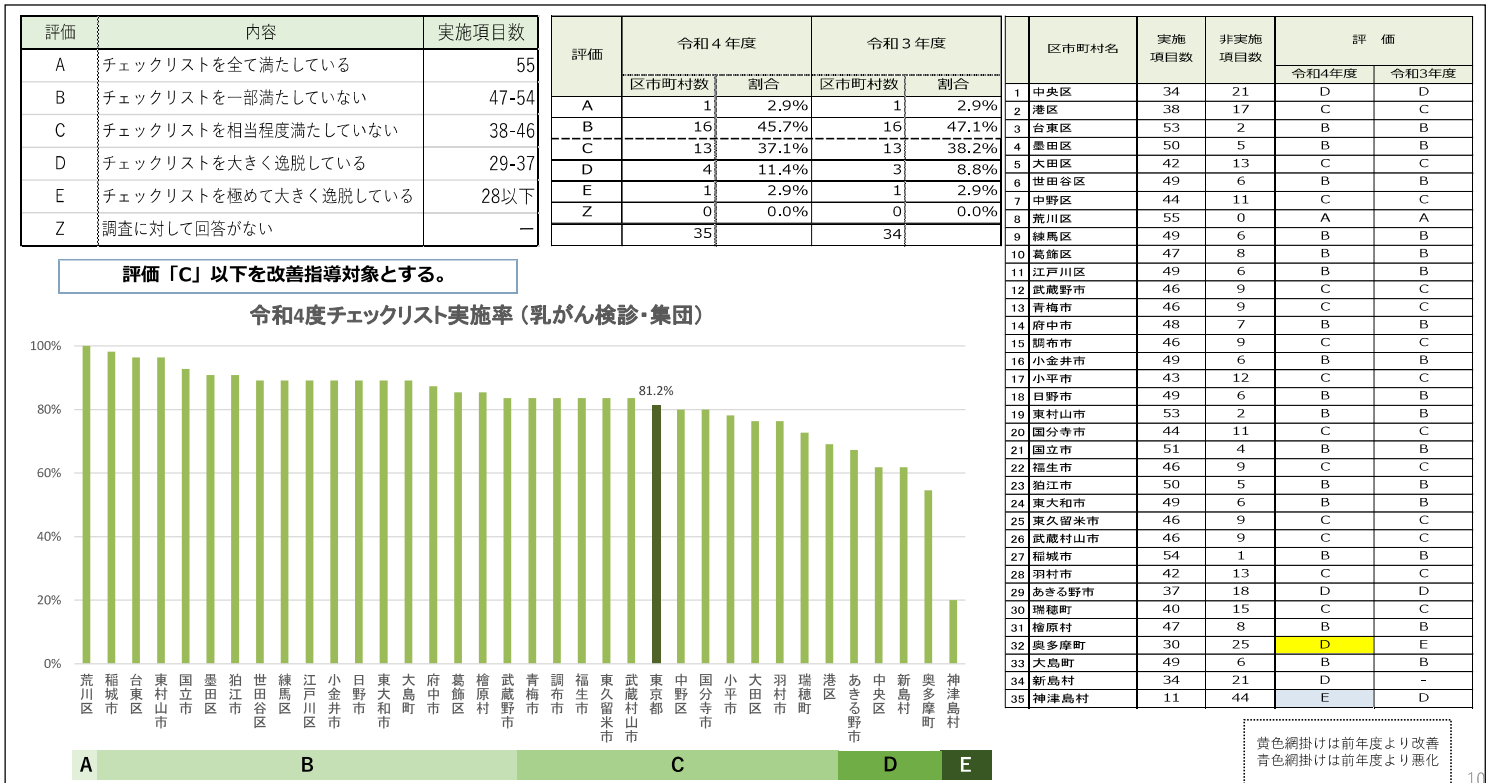
黄色網掛けは前年度より改善
青色網掛けは前年度より悪化

区市町村名	実施項目数	非実施項目数	評価	
			令和4年度	令和3年度
1 江東区	49	2	B	B
2 北区	48	3	B	-
3 荒川区	51	0	A	A
4 板橋区	43	8	B	B
5 練馬区	45	6	B	B
6 江戸川区	45	6	B	B
7 立川市	43	8	B	B
8 武蔵野市	43	8	B	C
9 青梅市	41	10	C	C
10 府中市	45	6	B	B
11 昭島市	44	7	B	B
12 調布市	41	10	C	C
13 小金井市	45	6	B	C
14 小平市	39	12	C	C
15 日野市	45	6	B	B
16 東村山市	49	2	B	B
17 国分寺市	34	17	D	D
18 国立市	47	4	B	B
19 福生市	40	11	C	C
20 狛江市	46	5	B	B
21 東大和市	45	6	B	B
22 清瀬市	49	2	B	B
23 武蔵村山市	43	8	B	C
24 多摩市	45	6	B	B
25 羽村市	38	13	C	C
26 あきる野市	35	16	C	C
27 西東京市	39	12	C	C
28 瑞穂町	38	13	C	C
29 日の出町	42	9	C	A
30 檜原村	43	8	B	B
31 奥多摩町	42	9	C	C
32 大島町	47	4	B	C
33 新島村	30	21	D	C
34 神津島村	11	40	E	D
35 三宅村	40	11	C	E
36 八丈町	40	11	C	C
37 小笠原村	17	34	E	E

3-2 肺がん検診／個別検診



4-1 乳がん検診／集団検診



4-2 乳がん検診／個別検診

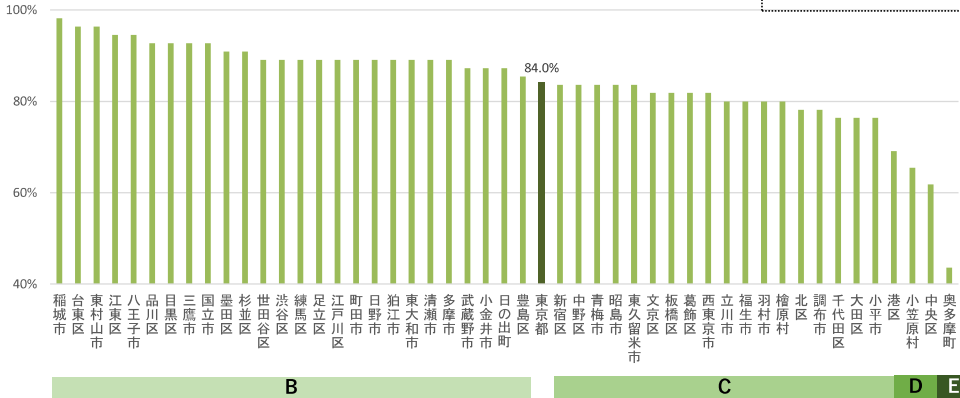
評価	内容	実施項目数
A	チェックリストを全て満たしている	55
B	チェックリストを一部満たしていない	47-54
C	チェックリストを相当程度満たしていない	38-46
D	チェックリストを大きく逸脱している	29-37
E	チェックリストを極めて大きく逸脱している	28以下
Z	調査に対して回答がない	-

評価「C」以下を改善指導対象とする。

評価	令和4年度		令和3年度	
	区市町村数	割合	区市町村数	割合
A	0	0.0%	1	2.1%
B	26	54.2%	20	42.6%
C	19	39.6%	23	48.9%
D	2	4.2%	1	2.1%
E	1	2.1%	2	4.3%
Z	0	0.0%	0	0.0%
	48		47	

令和4年度チェックリスト実施率（乳がん検診・個別）

黄色網掛けは前年度より改善
青色網掛けは前年度より悪化



区市町村名	実施項目数	非実施項目数	評価	
			令和4年度	令和3年度
1 千代田区	42	13	C	C
2 中央区	34	21	D	D
3 港区	38	17	C	C
4 新宿区	46	9	C	C
5 文京区	45	10	C	C
6 台東区	53	2	B	B
7 墨田区	50	5	B	B
8 江東区	52	3	B	B
9 品川区	51	4	B	C
10 目黒区	51	4	B	B
11 大田区	42	13	C	C
12 世田谷区	49	6	B	B
13 渋谷区	49	6	B	C
14 中野区	46	9	C	B
15 杉並区	50	5	B	B
16 豊島区	47	8	B	B
17 北区	43	12	C	C
18 板橋区	45	10	C	C
19 練馬区	49	6	B	B
20 足立区	49	6	B	C
21 葛飾区	45	10	C	-
22 江戸川区	49	6	B	B
23 八王子市	52	3	B	B
24 立川市	44	11	C	C
25 武蔵野市	48	7	B	B
26 三鷹市	51	4	B	C
27 青梅市	46	9	C	C
28 昭島市	46	9	C	C
29 調布市	43	12	C	C
30 町田市	49	6	B	B
31 小金井市	48	7	B	C
32 小平市	42	13	C	C
33 日野市	49	6	B	B
34 東村山市	53	2	B	B
35 国立市	51	4	B	B
36 福生市	44	11	C	C
37 狛江市	49	6	B	B
38 東大和市	49	6	B	B
39 清瀬市	49	6	B	B
40 東久留米市	46	9	C	C
41 多摩市	49	6	B	C
42 稲城市	54	1	B	B
43 羽村市	44	11	C	C
44 西東京市	45	10	C	C
45 日の出町	48	7	B	A
46 檜原村	44	11	C	C
47 奥多摩町	24	31	E	E
48 小笠原村	36	19	D	E

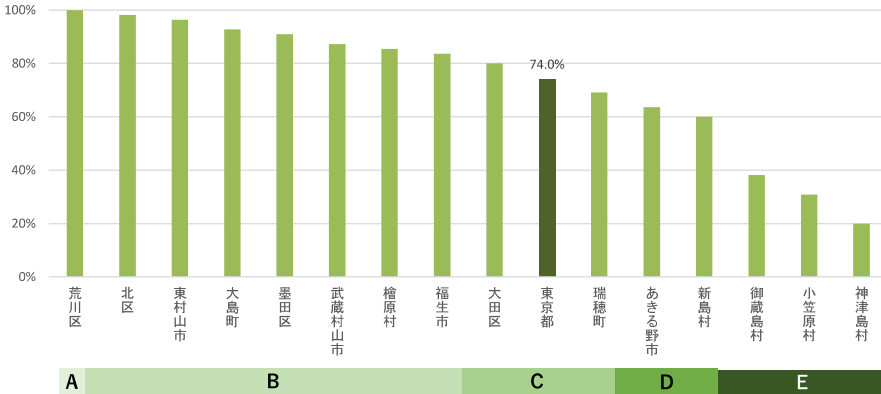
5-1 子宮頸がん検診／集団検診

評価	内容	実施項目数
A	チェックリストを全て満たしている	55
B	チェックリストを一部満たしていない	46-54
C	チェックリストを相当程度満たしていない	37-45
D	チェックリストを大きく逸脱している	28-36
E	チェックリストを極めて大きく逸脱している	27以下
Z	調査に対して回答がない	-

評価「C」以下を改善指導対象とする。

評価	令和4年度		令和3年度	
	区市町村数	割合	区市町村数	割合
A	1	6.7%	1	7.1%
B	7	46.7%	6	42.9%
C	2	13.3%	5	35.7%
D	2	13.3%	1	7.1%
E	3	20.0%	1	7.1%
Z	0	0.0%	0	0.0%
	15		14	

令和4年度チェックリスト実施率（子宮頸がん検診・集団）



区市町村名	実施項目数	非実施項目数	評価	
			令和4年度	令和3年度
1 墨田区	50	5	B	B
2 大田区	44	11	C	C
3 北区	54	1	B	B
4 荒川区	55	0	A	A
5 東村山市	53	2	B	B
6 福生市	46	9	B	B
7 武蔵村山市	48	7	B	C
8 あきる野市	35	20	D	D
9 瑞穂町	38	17	C	C
10 檜原村	47	8	B	B
11 大島町	51	4	B	C
12 新島村	33	22	D	-
13 神津島村	11	44	E	B
14 御蔵島村	21	34	E	C
15 小笠原村	17	38	E	E

黄色網掛けは前年度より改善
青色網掛けは前年度より悪化

5-2 子宮頸がん検診／個別検診

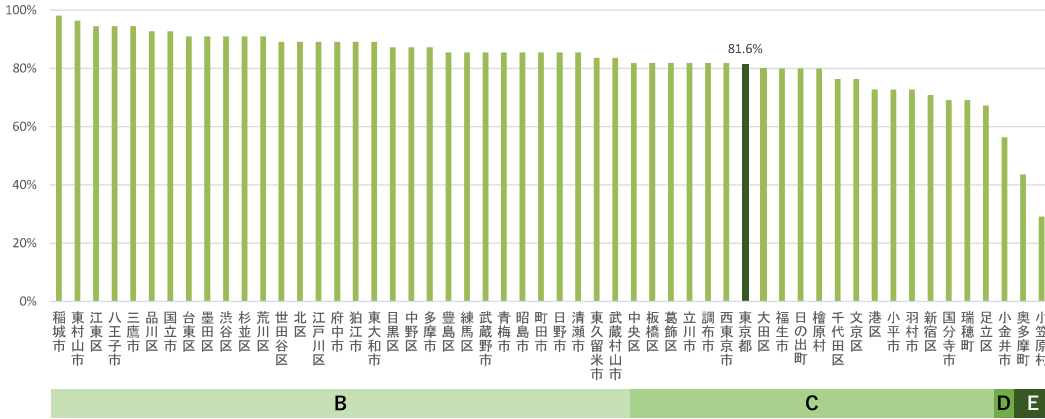
評価	内容	実施項目数
A	チェックリストを全て満たしている	55
B	チェックリストを一部満たしていない	46-54
C	チェックリストを相当程度満たしていない	37-45
D	チェックリストを大きく逸脱している	28-36
E	チェックリストを極めて大きく逸脱している	27以下
Z	調査に対して回答がない	-

評価「C」以下を改善指導対象とする。

評価	令和4年度		令和3年度	
	区市町村数	割合	区市町村数	割合
A	0	0.0%	1	1.9%
B	31	58.5%	30	56.6%
C	19	35.8%	19	35.8%
D	1	1.9%	1	1.9%
E	2	3.8%	2	3.8%
Z	0	0.0%	0	0.0%
	53		53	

黄色網掛けは前年度より改善
青色網掛けは前年度より悪化

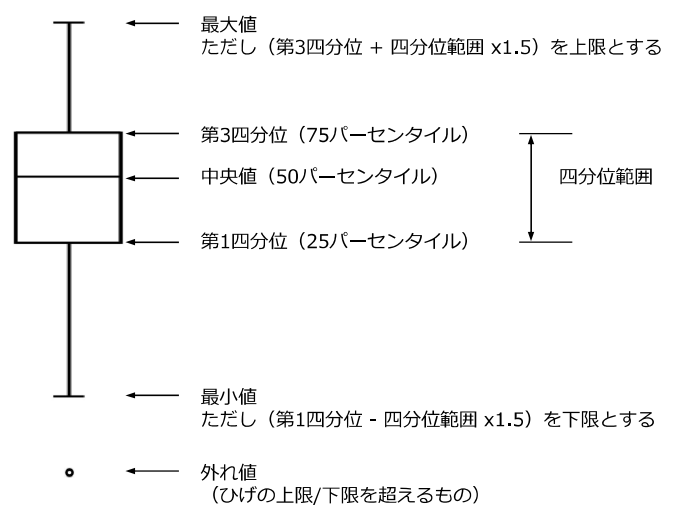
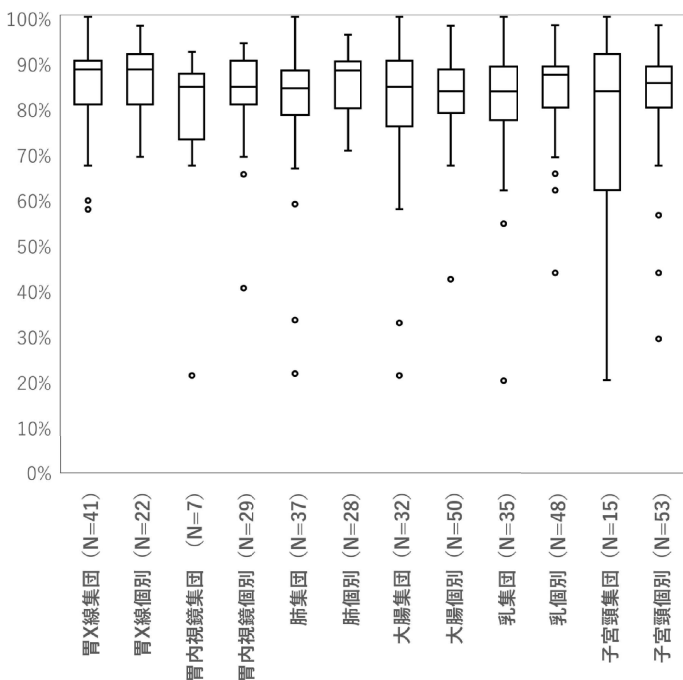
令和4年度チェックリスト実施率
(子宮頸がん検診・個別)



区市町村名	実施項目数	非実施項目数	評価	
			令和4年度	令和3年度
1 千代田区	42	13	C	C
2 中央区	45	10	C	C
3 港区	40	15	C	C
4 新宿区	39	16	C	C
5 文京区	42	13	C	B
6 台東区	50	5	B	B
7 墨田区	50	5	B	B
8 江東区	52	3	B	B
9 葛川区	51	4	B	B
10 目黒区	48	7	B	B
11 大田区	44	11	C	C
12 世田谷区	49	6	B	B
13 渋谷区	50	5	B	B
14 中野区	48	7	B	B
15 杉並区	50	5	B	B
16 豊島区	47	8	B	B
17 北区	49	6	B	B
18 荒川区	50	5	B	B
19 板橋区	45	10	C	C
20 練馬区	47	8	B	B
21 足立区	37	18	C	D
22 葛飾区	45	10	C	B
23 江戸川区	49	6	B	B
24 八王子市	52	3	B	B
25 立川市	45	10	C	C
26 武蔵野市	47	8	B	B
27 三鷹市	52	3	B	C
28 青梅市	47	8	B	B
29 府中市	49	6	B	B
30 昭島市	47	8	B	B
31 調布市	45	10	C	C
32 町田市	47	8	B	B
33 小金井市	31	24	D	B
34 小平市	40	15	C	C
35 日野市	47	8	B	B
36 東村山市	53	2	B	B
37 国分寺市	38	17	C	C
38 国立市	51	4	B	C
39 福生市	44	11	C	C
40 狛江市	49	6	B	B
41 東大和市	49	6	B	B
42 清瀬市	47	8	B	B
43 東久留米市	46	9	B	C
44 武蔵村山市	46	9	B	C
45 多摩市	48	7	B	B
46 稲城市	54	1	B	B
47 羽村市	40	15	C	C
48 西東京市	45	10	C	B
49 瑞穂町	38	17	C	C
50 日の出町	44	11	C	A
51 檜原町	44	11	C	C
52 奥多摩町	24	31	E	E
53 小笠原村	16	39	E	E

各がん検診、各区市町村の令和4年度チェックリスト実施率 (再掲 箱ひげ図)

(グラフの見方)



「市区町村におけるがん検診チェックリストの使用に関する実態調査」
都内区市町村の評価結果の推移（H30～R4年度）

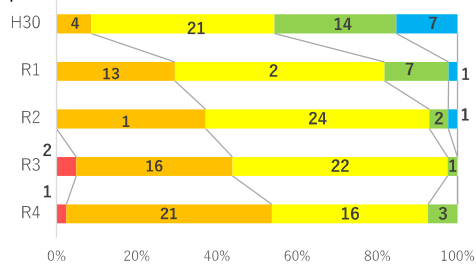
資料3-2 補足資料2

胃エックス線

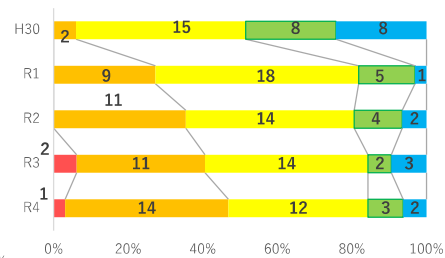
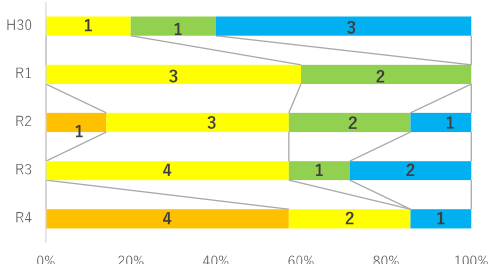
胃内視鏡

大腸

集団

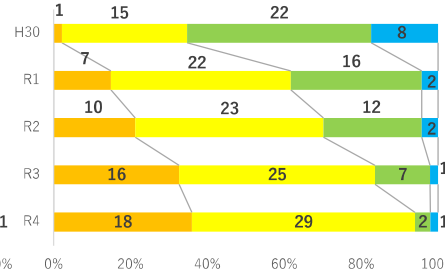
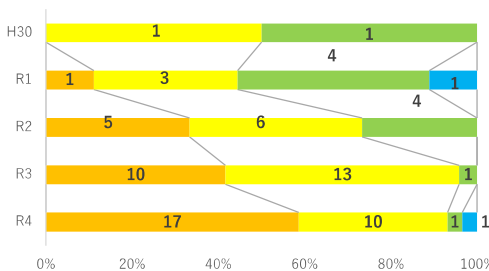
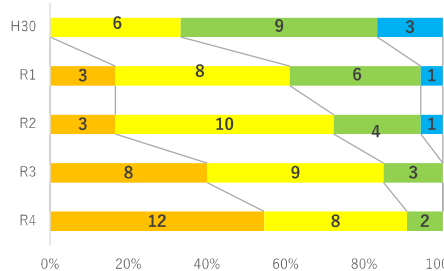


※R3は評価基準の変更あり。



評価A 評価B 評価C 評価D 評価E

個別



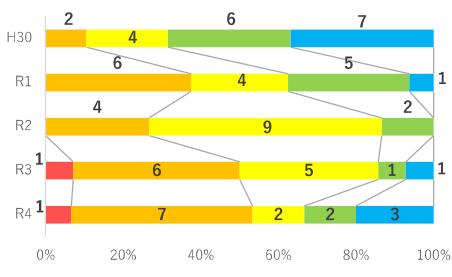
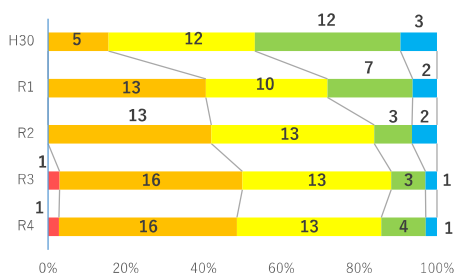
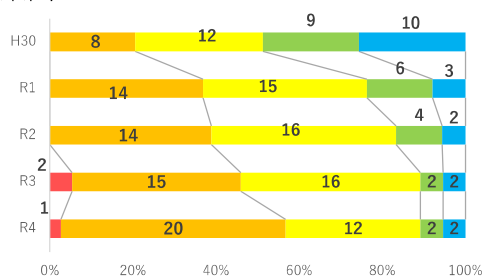
「市区町村におけるがん検診チェックリストの使用に関する実態調査」
都内区市町村の評価結果の推移（H30～R4年度）

肺

乳

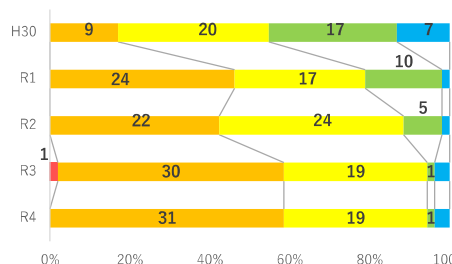
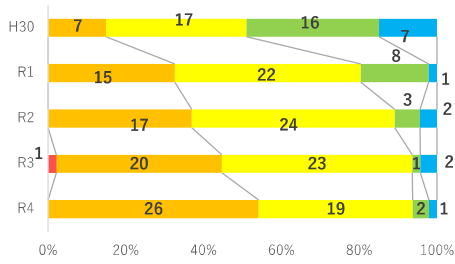
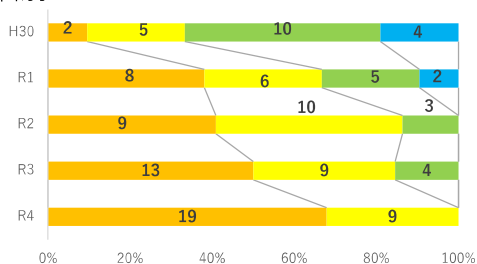
子宮頸

集団



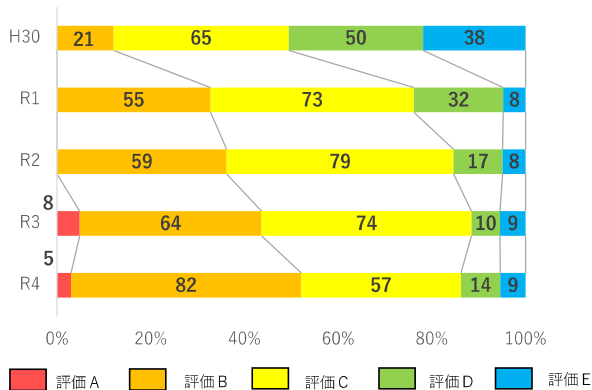
評価A 評価B 評価C 評価D 評価E

個別

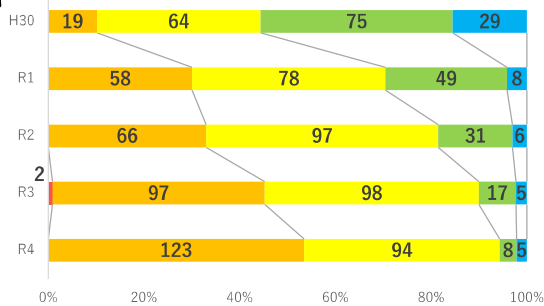


集団

全がん種合計



個別



【評価の目的】

都で設定した評価基準に基づき評価した結果、一定の基準に満たない区市町村に対して取組を実施することで、当該区市町村におけるがん検診事業の体制整備、精度管理の向上を図る。

【これまでの取組】

- 平成30年度のチェックリスト調査結果から、都の評価基準に基づく評価を開始した。
- 令和2年度からは、評価C以下の区市町村に対して改善に向けた取組依頼の通知を发出し、評価D以下の区市町村に個別訪問を実施し、がん検診事業の体制や精度管理の状況について確認を行っている。

【評価結果の推移】

前年度からA評価の自治体は減少したが、DEが減少した分BC評価が増加している

評価	R4		R3		R2		R1		H30	
	自治体数	割合	自治体数	割合	自治体数	割合	自治体数	割合	自治体数	割合
A	5	3.1%	8	4.9%	0	0.0%	0	0.0%	0	0.0%
B	82	50.3%	64	39.3%	59	36.2%	55	32.7%	21	12.1%
C	57	35.0%	74	45.4%	79	48.5%	73	43.5%	65	37.4%
D	14	8.6%	10	6.1%	17	10.4%	32	19.0%	50	28.7%
E	9	5.5%	9	5.5%	8	4.9%	8	4.8%	38	21.8%
	167		165		163		168		174	

評価	R4		R3		R2		R1		H30	
	自治体数	割合	自治体数	割合	自治体数	割合	自治体数	割合	自治体数	割合
A	0	0.0%	2	1.0%	0	0.0%	0	0.0%	0	0.0%
B	123	61.5%	89	44.5%	66	33.0%	58	30.1%	19	10.2%
C	94	47.0%	93	46.5%	97	48.5%	78	40.4%	64	34.2%
D	8	4.0%	24	12.0%	31	15.5%	49	25.4%	75	40.1%
E	5	2.5%	11	5.5%	6	3.0%	8	4.1%	29	15.5%
	230		219		200		193		187	