

## 【 足立区 】 肺がん検診 平成27年度プロセス指標等一覧シート

### <国の指針に基づく肺がん検診の実施状況>

対象年齢（40歳以上）	している
検査方法（胸部X線検査及び喀痰細胞診）	している

### <住民の検診受診状況>

	男性	女性	男女計
該当年齢の人口	193,944	201,068	395,012
【東京都調査による対象者率(区部)：65.5%】			
実際の受診者数	860	872	1,732

### <国の指針に基づくもの以外の実施状況>

対象年齢以外の実施	していない
左記以外の検査の実施	していない

### <区市町村の受診率向上(精検含む)体制>

対象者の名簿を作成して台帳管理	している
個別に受診勧奨	していない
過去5年間の受診歴を記録	している
精検未受診者への精検受診勧奨	している

### <がん検診の質を評価する指標(プロセス指標)>

	あるべき値 (許容値等)	男性	女性	男女計
受診率	目標値50%	0.7%	0.7%	0.7%
要精検率	3%以下	5.9%	3.8%	4.8%
精検受診率	70%以上	25.5%	27.3%	26.2%
精検未把握率	10%以下	74.5%	72.7%	73.8%
精検未受診率	20%以下	0.0%	0.0%	0.0%
陽性反応適中度	1.3%以上	0.0%	0.0%	0.0%
がん発見率	0.03%以上	0.00%	0.00%	0.00%

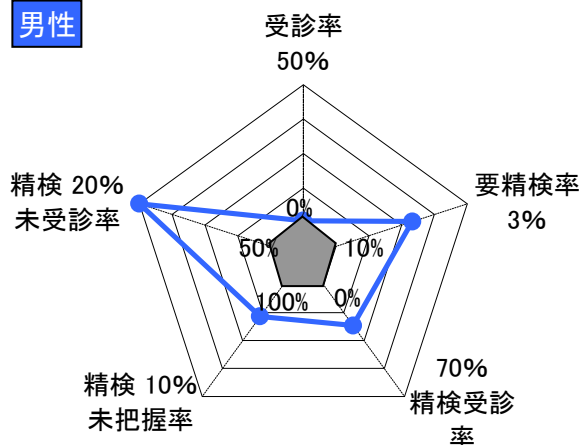
プロセス指標についての解説

リンク先:「とうきょう健康ステーション」>

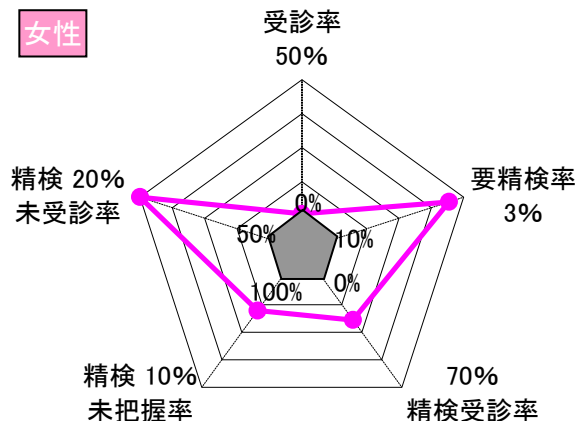
「統計に用いる主な比率及び用語の解説」

<http://www.fukushihoken.metro.tokyo.jp/kensui/gan/toukei/data/kaisetu.html>

#### 男性



#### 女性



### 【評価結果】

#### <受診率>

『効果的ながん検診受診率向上の手引き』等を参考にして、受診率50%を目指す必要があります。

#### <要精検率>

要精検率が高くなるほど、「要精検」といわれたが実際にはがんではなかった方（偽陽性）の割合が増える可能性があり、受診者に身体的・経済的・精神的負担をかけるなど、検診の不利益が拡大する恐れがあります。また、受診者特性の変化により要精検率が高くなる場合もあります。

#### <精検受診率>

まずは許容値以上となるように、精検受診勧奨を行ってください。

#### <精検未把握率>

精検結果が把握されておらず、自治体が行う対策型検診としての事業評価が困難です。『がん検診精度管理向上の手引き』等を参考にして問題点を整理し、早急に精密検査結果を把握できる体制を検討してください。

## 【 足立区 】 大腸がん検診 プロセス指標等一覧シート

### <国の指針に基づく大腸がん検診の実施状況>

対象年齢（40歳以上）	している
検査方法（便潜血検査(二日法)）	している

### <住民の検診受診状況>

	男性	女性	男女計
該当年齢の人口	193,944	201,068	395,012
【東京都調査による対象者率(区部)：62.3%】			
実際の受診者数	9,654	16,593	26,247

### <国の指針に基づくもの以外の実施状況>

対象年齢以外の実施	していない
左記以外の検査の実施	していない

### <区市町村の受診率向上(精検含む)体制>

対象者の名簿を作成して台帳管理	している
個別に受診勧奨	していない
過去5年間の受診歴を記録	している
精検未受診者への精検受診勧奨	している

### <がん検診の質を評価する指標(プロセス指標)>

	あるべき値 (許容値等)	男性	女性	男女計
受診率	目標値50%	8.0%	13.2%	10.7%
要精検率	7%以下	9.0%	5.8%	7.0%
精検受診率	70%以上	45.4%	50.3%	48.0%
精検未把握率	10%以下	54.6%	49.7%	52.0%
精検未受診率	20%以下	0.0%	0.0%	0.0%
陽性反応適中度	1.9%以上	2.3%	3.1%	2.7%
がん発見率	0.13%以上	0.21%	0.18%	0.19%

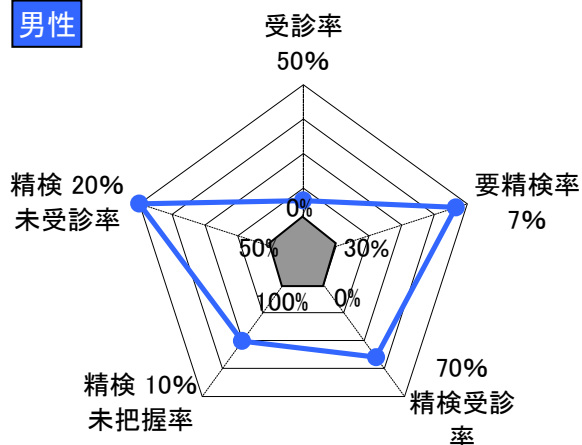
プロセス指標についての解説

リンク先:「とうきょう健康ステーション」>

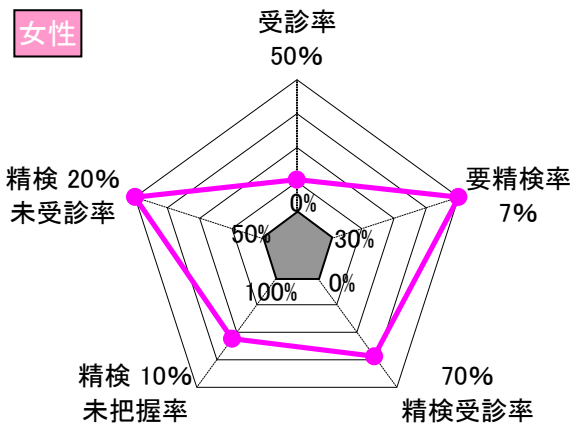
「統計に用いる主な比率及び用語の解説」

<http://www.fukushihoken.metro.tokyo.jp/kensui/gan/toukei/data/kaisetu.html>

#### 男性



#### 女性



### 【評価結果】

#### <受診率>

『効果的ながん検診受診率向上の手引き』等を参考にして、受診率50%を目指す必要があります。

#### <要精検率>

要精検率が高くなるほど、「要精検」といわれたが実際にはがんではなかった方（偽陽性）の割合が増える可能性があり、受診者に身体的・経済的・精神的負担をかけるなど、検診の不利益が拡大する恐れがあります。また、受診者特性の変化により要精検率が高くなる場合もあります。

#### <精検受診率>

まずは許容値以上となるように、精検受診勧奨を行ってください。

#### <精検未把握率>

精検未把握率が非常に高く、自治体が行う対策型検診としての事業評価が困難です。『がん検診精度管理向上の手引き』等を参考にして問題点を整理し、精密検査結果の把握方法を検討してください。

## 【 足立区 】 子宮頸がん検診 平成27年度プロセス指標等一覧シート

### <国の指針に基づく子宮頸がん検診の実施状況>

対象年齢（20歳以上：隔年）	している
検査方法（細胞診）	している

### <住民の検診受診状況>

	男性	女性	男女計
該当年齢の人口		281,946	
【東京都調査による対象者率(区部)：66.3%】			
実際の受診者数		15,218	

### <国の指針に基づくもの以外の実施状況>

対象年齢以外の実施	していない
左記以外の検査の実施	していない

### <区市町村の受診率向上(精検含む)体制>

対象者の名簿を作成して台帳管理	している
個別に受診勧奨	していない
過去5年間の受診歴を記録	している
精検未受診者への精検受診勧奨	している

### <がん検診の質を評価する指標(プロセス指標)>

	あるべき値 (許容値等)	男性	女性	男女計
受診率	目標値50%		18.1%	
要精検率	1.4%以下		2.4%	
精検受診率	70%以上		57.0%	
精検未把握率	10%以下		43.0%	
精検未受診率	20%以下		0.0%	
陽性反応適中度	4.0%以上		0.3%	
がん発見率	0.05%以上		0.01%	

#### プロセス指標についての解説

リンク先:「とうきょう健康ステーション」>

「統計に用いる主な比率及び用語の解説」

<http://www.fukushihoken.metro.tokyo.jp/kensui/gan/toukei/data/kaisetu.html>

#### 【評価結果】

##### <受診率>

『効果的ながん検診受診率向上の手引き』等を参考にして、受診率50%を目指す必要があります。

##### <要精検率>

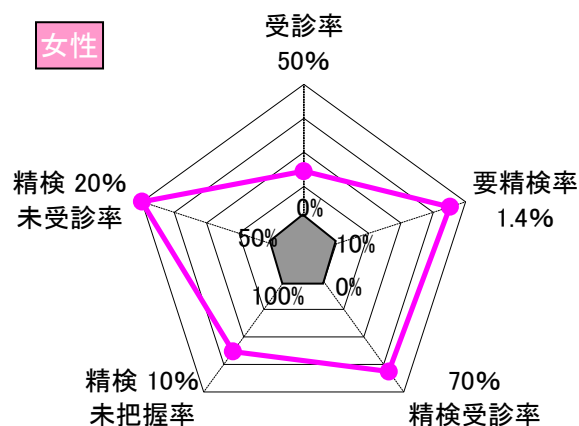
要精検率が高くなるほど、「要精検」といわれたが実際にはがんではなかった方（偽陽性）の割合が増える可能性があり、受診者に身体的・経済的・精神的負担をかけるなど、検診の不利益が拡大する恐れがあります。また、受診者特性の変化により要精検率が高くなる場合もあります。

##### <精検受診率>

まずは許容値以上となるように、精検受診勧奨を行ってください。

##### <精検未把握率>

精検未把握率が非常に高く、自治体が行う対策型検診としての事業評価が困難です。『がん検診精度管理向上の手引き』等を参考にして問題点を整理し、精密検査結果の把握方法を検討してください。



## 【 足立区 】 乳がん検診 平成27年度プロセス指標等一覧シート

### <国の指針に基づく乳がん検診の実施状況>

対象年齢（40歳以上：隔年）	している
検査方法（マンモグラフィ）	している

### <住民の検診受診状況>

	男性	女性	男女計
該当年齢の人口		201,068	
【東京都調査による対象者率（区部）：66.3%】			
実際の受診者数		11,052	

### <国の指針に基づくもの以外の実施状況>

対象年齢以外の実施	していない
左記以外の検査の実施	していない

### <区市町村の受診率向上（精検含む）体制>

対象者の名簿を作成して台帳管理	している
個別に受診勧奨	していない
過去5年間の受診歴を記録	している
精検未受診者への精検受診勧奨	している

### <がん検診の質を評価する指標（プロセス指標）>

	あるべき値 （許容値等）	男性	女性	男女計
受診率	目標値50%		14.3%	
要精検率	11%以下		3.8%	
精検受診率	80%以上		83.3%	
精検未把握率	10%以下		13.2%	
精検未受診率	10%以下		3.5%	
陽性反応適中度	2.5%以上		10.4%	
がん発見率	0.23%以上		0.40%	

#### プロセス指標についての解説

リンク先：「とうきょう健康ステーション」>

「統計に用いる主な比率及び用語の解説」

<http://www.fukushihoken.metro.tokyo.jp/kensui/gan/toukei/data/kaisetu.html>

#### 【評価結果】

##### <受診率>

『効果的ながん検診受診率向上の手引き』等を参考にして、受診率50%を目指す必要があります。

##### <精検未把握率>

精検未把握率が許容値達成まであと一歩です。自治体が行う対策型検診として、事業評価のために『要精検』となった方々のその後の状況把握を進めましょう。

