

## 【 府中市 】 胃がん検診 平成27年度プロセス指標等一覧シート

### <国の指針に基づく胃がん検診の実施状況>

対象年齢（50歳以上：隔年）	している
検査方法（胃部X線または内視鏡検査）	している

### <住民の検診受診状況>

	男性	女性	男女計
該当年齢の人口	69,458	71,724	141,182
【東京都調査による対象者率(市町村部)：56.2%】			
実際の受診者数	1,582	2,339	3,921

### <国の指針に基づくもの以外の実施状況>

対象年齢以外の実施	していない
左記以外の検査の実施	していない

### <区市町村の受診率向上(精検含む)体制>

対象者の名簿を作成して台帳管理	している
個別に受診勧奨	していない
過去5年間の受診歴を記録	していない
精検未受診者への精検受診勧奨	している

### <がん検診の質を評価する指標(プロセス指標)>

	あるべき値 (許容値等)	男性	女性	男女計
受診率	目標値50%	4.1%	5.8%	4.9%
要精検率	11%以下	13.1%	5.0%	8.3%
精検受診率	70%以上	95.2%	97.4%	96.0%
精検未把握率	10%以下	2.4%	0.9%	1.9%
精検未受診率	20%以下	2.4%	1.7%	2.2%
陽性反応適中度	1.0%以上	6.7%	0.9%	4.6%
がん発見率	0.11%以上	0.88%	0.04%	0.38%

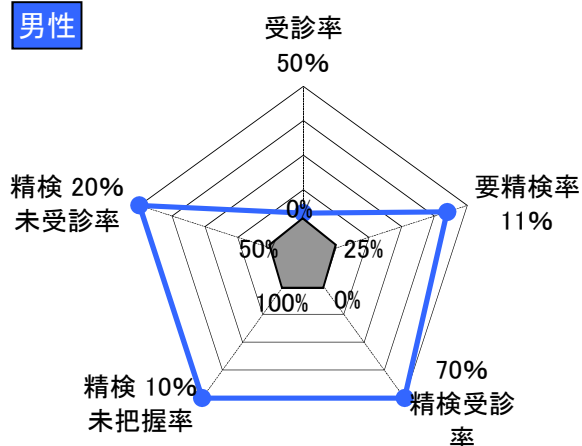
プロセス指標についての解説

リンク先:「とうきょう健康ステーション」>

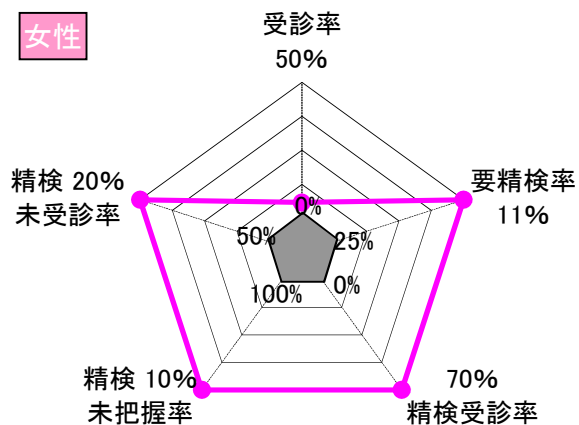
「統計に用いる主な比率及び用語の解説」

<http://www.fukushihoken.metro.tokyo.jp/kensui/gan/toukei/data/kaisetu.html>

#### 男性



#### 女性



### 【評価結果】

#### <受診率>

『効果的ながん検診受診率向上の手引き』等を参考にして、受診率50%を目指す必要があります。

#### <要精検率>

要精検率が高くなるほど、「要精検」といわれたが実際にはがんではなかった方（偽陽性）の割合が増える可能性があり、受診者に身体的・経済的・精神的負担をかけるなど、検診の不利益が拡大する恐れがあります。また、受診者特性の変化により要精検率が高くなる場合もあります。

## 【 府中市 】 肺がん検診 平成27年度プロセス指標等一覧シート

### <国の指針に基づく肺がん検診の実施状況>

対象年齢（40歳以上）	している
検査方法（胸部X線検査及び喀痰細胞診）	している

### <住民の検診受診状況>

	男性	女性	男女計
該当年齢の人口	69,458	71,724	141,182
【東京都調査による対象者率(市町村部)：63.5%】			
実際の受診者数	609	514	1,123

### <国の指針に基づくもの以外の実施状況>

対象年齢以外の実施	していない
左記以外の検査の実施	していない

### <区市町村の受診率向上(精検含む)体制>

対象者の名簿を作成して台帳管理	している
個別に受診勧奨	していない
過去5年間の受診歴を記録	していない
精検未受診者への精検受診勧奨	している

### <がん検診の質を評価する指標(プロセス指標)>

	あるべき値 (許容値等)	男性	女性	男女計
受診率	目標値50%	1.4%	1.1%	1.3%
要精検率	3%以下	2.5%	0.8%	1.7%
精検受診率	70%以上	93.3%	75.0%	89.5%
精検未把握率	10%以下	0.0%	25.0%	5.3%
精検未受診率	20%以下	6.7%	0.0%	5.3%
陽性反応適中度	1.3%以上	6.7%	0.0%	5.3%
がん発見率	0.03%以上	0.16%	0.00%	0.09%

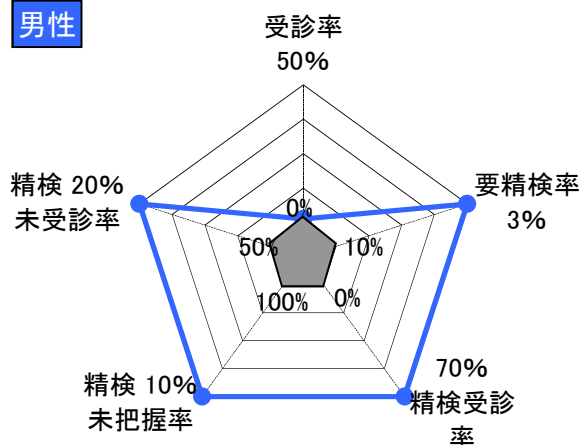
#### プロセス指標についての解説

リンク先:「とうきょう健康ステーション」>

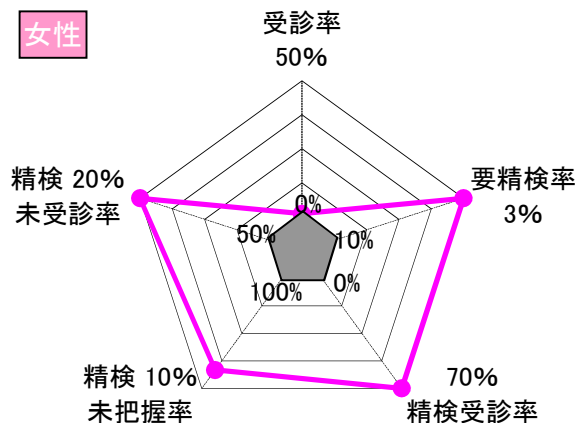
「統計に用いる主な比率及び用語の解説」

<http://www.fukushihoken.metro.tokyo.jp/kensui/gan/toukei/data/kaisetu.html>

#### 男性



#### 女性



### 【評価結果】

#### <受診率>

『効果的ながん検診受診率向上の手引き』等を参考にして、受診率50%を目指す必要があります。

#### <精検未把握率>

高めの精検未把握率です。自治体が行う対策型検診として、事業評価のために『要精検』となった方々のその後の状況把握が必要です。

## 【 府中市 】 大腸がん検診 平成27年度プロセス指標等一覧シート

### <国の指針に基づく大腸がん検診の実施状況>

対象年齢（40歳以上）	している
検査方法（便潜血検査（二日法））	している

### <住民の検診受診状況>

	男性	女性	男女計
該当年齢の人口	69,458	71,724	141,182
【東京都調査による対象者率（市町村部）：59.6%】			
実際の受診者数	3,162	4,789	7,951

### <国の指針に基づくもの以外の実施状況>

対象年齢以外の実施	していない
左記以外の検査の実施	していない

### <区市町村の受診率向上（精検含む）体制>

対象者の名簿を作成して台帳管理	している
個別に受診勧奨	していない
過去5年間の受診歴を記録	していない
精検未受診者への精検受診勧奨	している

### <がん検診の質を評価する指標（プロセス指標）>

	あるべき値 （許容値等）	男性	女性	男女計
受診率	目標値50%	7.6%	11.2%	9.4%
要精検率	7%以下	5.7%	4.7%	5.1%
精検受診率	70%以上	76.2%	81.0%	78.9%
精検未把握率	10%以下	19.3%	15.5%	17.2%
精検未受診率	20%以下	4.4%	3.5%	3.9%
陽性反応適中度	1.9%以上	8.8%	3.1%	5.7%
がん発見率	0.13%以上	0.51%	0.15%	0.29%

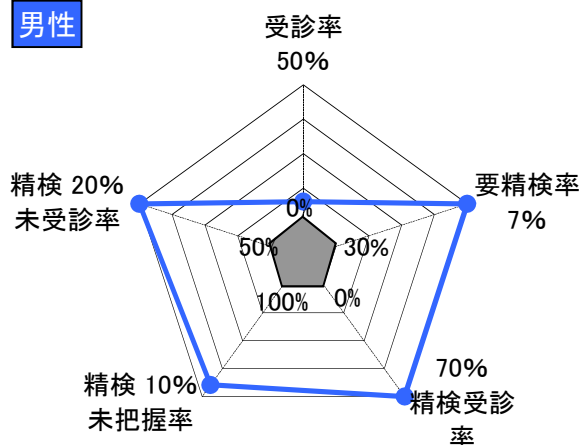
#### プロセス指標についての解説

リンク先：「とうきょう健康ステーション」>

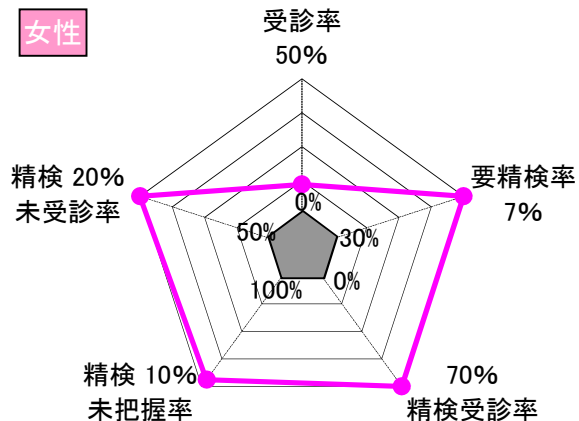
「統計に用いる主な比率及び用語の解説」

<http://www.fukushihoken.metro.tokyo.jp/kensui/gan/toukei/data/kaisetu.html>

#### 男性



#### 女性



#### 【評価結果】

##### <受診率>

『効果的ながん検診受診率向上の手引き』等を参考にして、受診率50%を目指す必要があります。

##### <精検未把握率>

精検未把握率が許容値達成まであと一歩です。自治体が行う対策型検診として、事業評価のために『要精検』となった方々のその後の状況把握を進めましょう。

## 【 府中市 】 子宮頸がん検診 平成27年度プロセス指標等一覧シート

### <国の指針に基づく子宮頸がん検診の実施状況>

対象年齢（20歳以上：隔年）	している
検査方法（細胞診）	している

### <住民の検診受診状況>

	男性	女性	男女計
該当年齢の人口		103,719	
【東京都調査による対象者率(市町村部)：60.4%】			
実際の受診者数		6,542	

### <国の指針に基づくもの以外の実施状況>

対象年齢以外の実施	していない
左記以外の検査の実施	していない

### <区市町村の受診率向上(精検含む)体制>

対象者の名簿を作成して台帳管理	している
個別に受診勧奨	していない
過去5年間の受診歴を記録	していない
精検未受診者への精検受診勧奨	している

### <がん検診の質を評価する指標(プロセス指標)>

	あるべき値 (許容値等)	男性	女性	男女計
受診率	目標値50%		20.8%	
要精検率	1.4%以下		2.4%	
精検受診率	70%以上		78.8%	
精検未把握率	10%以下		16.3%	
精検未受診率	20%以下		5.0%	
陽性反応適中度	4.0%以上		2.5%	
がん発見率	0.05%以上		0.06%	

#### プロセス指標についての解説

リンク先：「とうきょう健康ステーション」>

「統計に用いる主な比率及び用語の解説」

<http://www.fukushihoken.metro.tokyo.jp/kensui/gan/toukei/data/kaisetu.html>

#### 【評価結果】

##### <受診率>

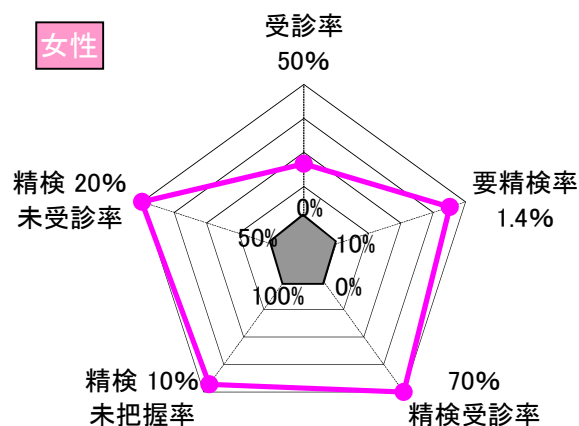
『効果的ながん検診受診率向上の手引き』等を参考にして、受診率50%を目指す必要があります。

##### <要精検率>

要精検率が高くなるほど、「要精検」といわれたが実際にはがんではなかった方（偽陽性）の割合が増える可能性があり、受診者に身体的・経済的・精神的負担をかけるなど、検診の不利益が拡大する恐れがあります。また、受診者特性の変化により要精検率が高くなる場合もあります。

##### <精検未把握率>

精検未把握率が許容値達成まであと一步です。自治体が行う対策型検診として、事業評価のために『要精検』となった方々のその後の状況把握を進めましょう。



## 【 府中市 】 乳がん検診 平成27年度プロセス指標等一覧シート

### <国の指針に基づく乳がん検診の実施状況>

対象年齢（40歳以上：隔年）	している
検査方法（マンモグラフィ）	している

### <住民の検診受診状況>

	男性	女性	男女計
該当年齢の人口		71,724	
【東京都調査による対象者率(市町村部)：63.9%】			
実際の受診者数		7,038	

### <国の指針に基づくもの以外の実施状況>

対象年齢以外の実施	していない
左記以外の検査の実施	していない

### <区市町村の受診率向上(精検含む)体制>

対象者の名簿を作成して台帳管理	している
個別に受診勧奨	していない
過去5年間の受診歴を記録	していない
精検未受診者への精検受診勧奨	している

### <がん検診の質を評価する指標(プロセス指標)>

	あるべき値 (許容値等)	男性	女性	男女計
受診率	目標値50%		29.4%	
要精検率	11%以下		8.3%	
精検受診率	80%以上		84.6%	
精検未把握率	10%以下		15.4%	
精検未受診率	10%以下		0.0%	
陽性反応適中度	2.5%以上		5.5%	
がん発見率	0.23%以上		0.45%	

#### プロセス指標についての解説

リンク先:「とうきょう健康ステーション」>

「統計に用いる主な比率及び用語の解説」

<http://www.fukushihoken.metro.tokyo.jp/kensui/gan/toukei/data/kaisetu.html>

#### 【評価結果】

##### <受診率>

『効果的ながん検診受診率向上の手引き』等を参考にして、受診率50%を目指す必要があります。

##### <2年連続受診者未把握>

2年連続受診者が把握・集計されていません。正確な受診率や受診者の特性を把握するためには、2年連続受診者の集計が必要です。

##### <精検未把握率>

精検未把握率が許容値達成まであと一歩です。自治体が行う対策型検診として、事業評価のために『要精検』となった方々のその後の状況把握を進めましょう。

