

# 胃がん検診（胃部エックス線） 精検受診率（平成30年度、男女計）（%）

<精検受診率(%)> ※自治体名の並び順は、グラフの並び順と同様です。

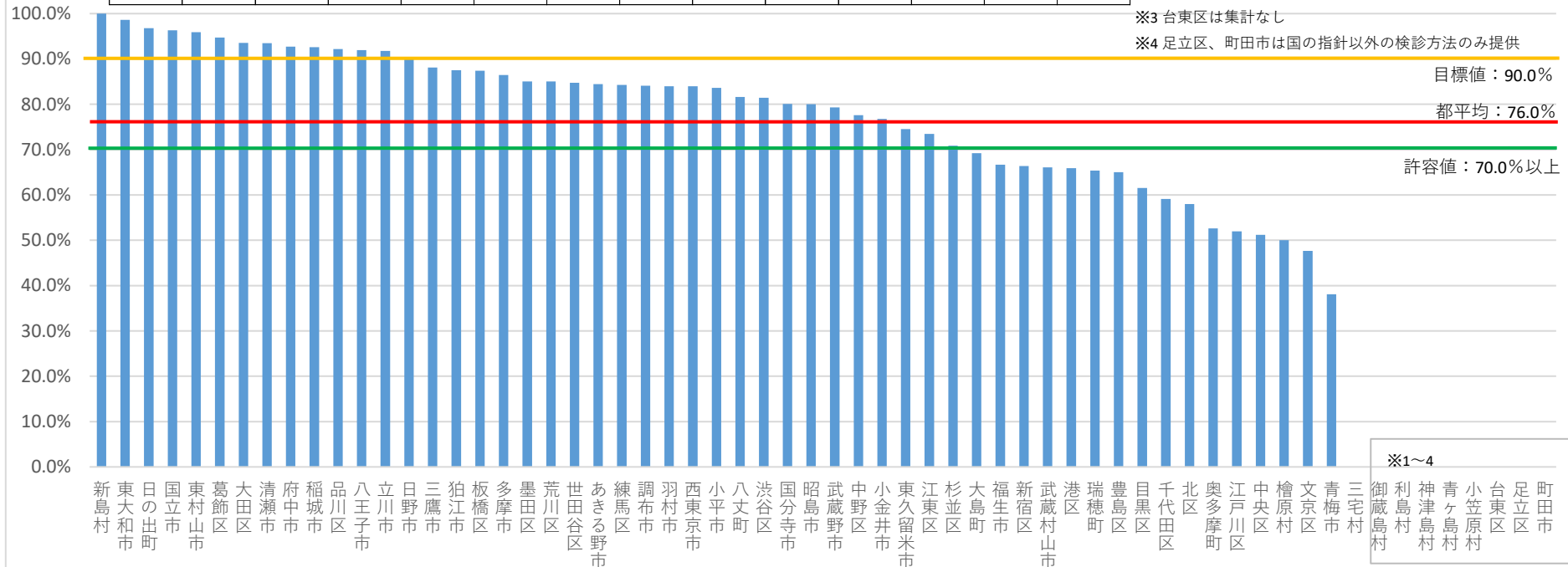
新島村	東大和市	日の出町	国立市	東村山市	葛飾区	大田区	清瀬市	府中市	稲城市	品川区	八王子市	立川市	日野市	三鷹市	狛江市
100.0	98.6	96.8	96.3	95.9	94.7	93.6	93.5	92.7	92.6	92.2	91.9	91.7	90.3	88.1	87.5
板橋区	多摩市	墨田区	荒川区	世田谷区	あきる野市	練馬区	調布市	羽村市	西東京市	小平市	八丈町	渋谷区	国分寺市	昭島市	武蔵野市
87.4	86.4	85.0	85.0	84.7	84.4	84.2	84.1	84.0	84.0	83.6	81.6	81.4	80.1	80.0	79.3
中野区	小金井市	東久留米市	江東区	杉並区	大島町	福生市	新宿区	武蔵村山市	港区	瑞穂町	豊島区	目黒区	千代田区	北区	奥多摩町
77.6	76.8	74.5	73.4	70.9	69.2	66.7	66.4	66.1	65.9	65.4	65.0	61.5	59.1	58.0	52.6
江戸川区	中央区	檜原村	文京区	青梅市	三宅村	御蔵島村	利島村	神津島村	青ヶ島村	小笠原村	台東区	足立区	町田市		
52.0	51.2	50.0	47.6	38.1	0.0	※1	※2	※2	※2	※2	※3	※4	※4		

※1 御蔵島村は要精検率0%

※2 利島村、神津島村、青ヶ島村、小笠原村は内視鏡検査のみ提供

※3 台東区は集計なし

※4 足立区、町田市は国の指針以外の検診方法のみ提供



精検受診率（%） = 精検受診者数 / 要精検者数

許容値：70%以上（「今後の我が国におけるがん検診事業評価の在り方について報告書 平成20年3月 がん検診事業の評価に関する委員会」より）

目標値：90%（「東京都がん対策推進計画（第二次改定）H30.3改定」より）

このページでは、各自治体からの報告をもとに精検受診者数（分子）の定義が自治体間で異なるよう都が確認した値を示しています。

# 胃がん検診（胃部エックス線） 精検受診率（平成30年度、男性）（％）

<精検受診率(%)> ※自治体名の並び順は、グラフの並び順と同様です。

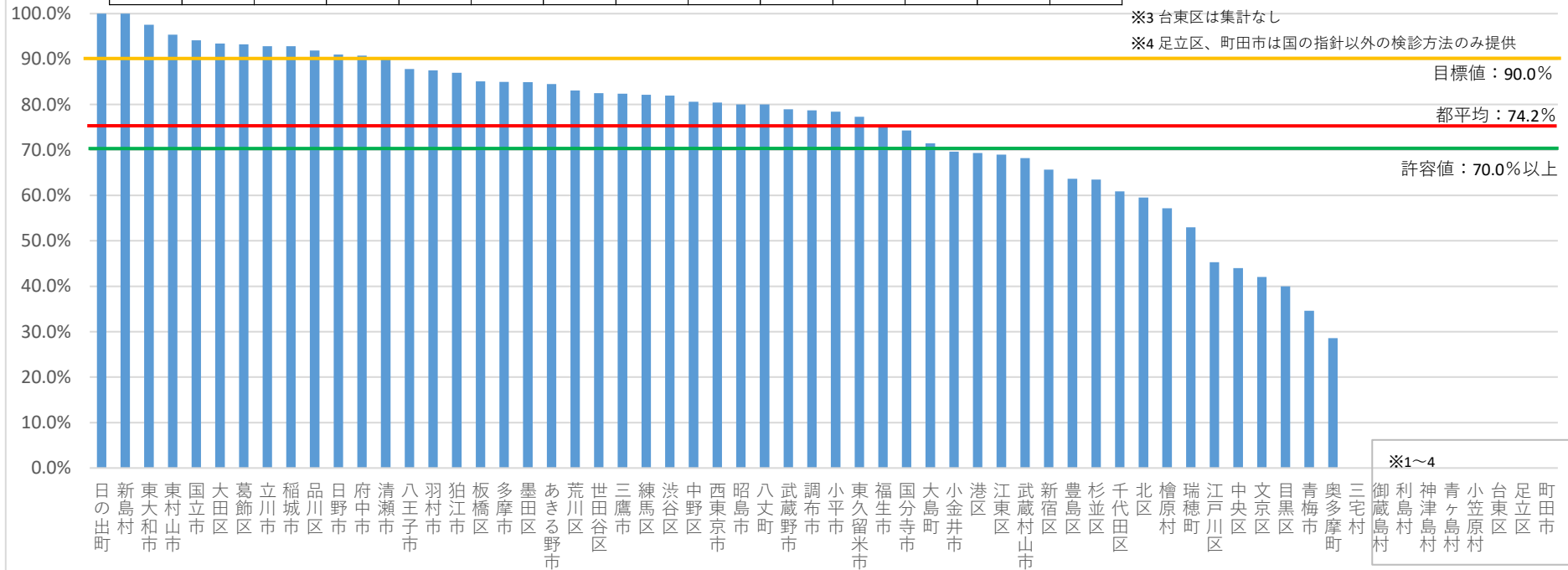
日の出町	新島村	東大和市	東村山市	国立市	大田区	葛飾区	立川市	稲城市	品川区	日野市	府中市	清瀬市	八王子市	羽村市	狛江市
100.0	100.0	97.6	95.3	94.1	93.4	93.2	92.9	92.9	91.9	91.0	90.8	90.2	87.8	87.5	87.0
板橋区	多摩市	墨田区	あきる野市	荒川区	世田谷区	三鷹市	練馬区	渋谷区	中野区	西東京市	昭島市	八丈町	武蔵野市	調布市	小平市
85.1	85.0	84.9	84.5	83.1	82.5	82.4	82.1	82.0	80.6	80.4	80.0	80.0	78.9	78.7	78.4
東久留米市	福生市	国分寺市	大島町	小金井市	港区	江東区	武蔵村山市	新宿区	豊島区	杉並区	千代田区	北区	檜原村	瑞穂町	江戸川区
77.3	75.0	74.3	71.4	69.6	69.3	69.0	68.2	65.7	63.6	63.5	60.9	59.5	57.1	52.9	45.3
中央区	文京区	目黒区	青梅市	奥多摩町	三宅村	御蔵島村	利島村	神津島村	青ヶ島村	小笠原村	台東区	足立区	町田市		
44.0	42.0	40.0	34.6	28.6	0.0	※1	※2	※2	※2	※2	※3	※4	※4		

※1 御蔵島村は要精検率0%

※2 利島村、神津島村、青ヶ島村、小笠原村は内視鏡検査のみ提供

※3 台東区は集計なし

※4 足立区、町田市は国の指針以外の検診方法のみ提供



精検受診率（％）＝ 精検受診者数 / 要精検者数

許容値：70%以上（「今後の我が国におけるがん検診事業評価の在り方について報告書 平成20年3月 がん検診事業の評価に関する委員会」より）

目標値：90%（「東京都がん対策推進計画（第二次改定）H30.3改定」より）

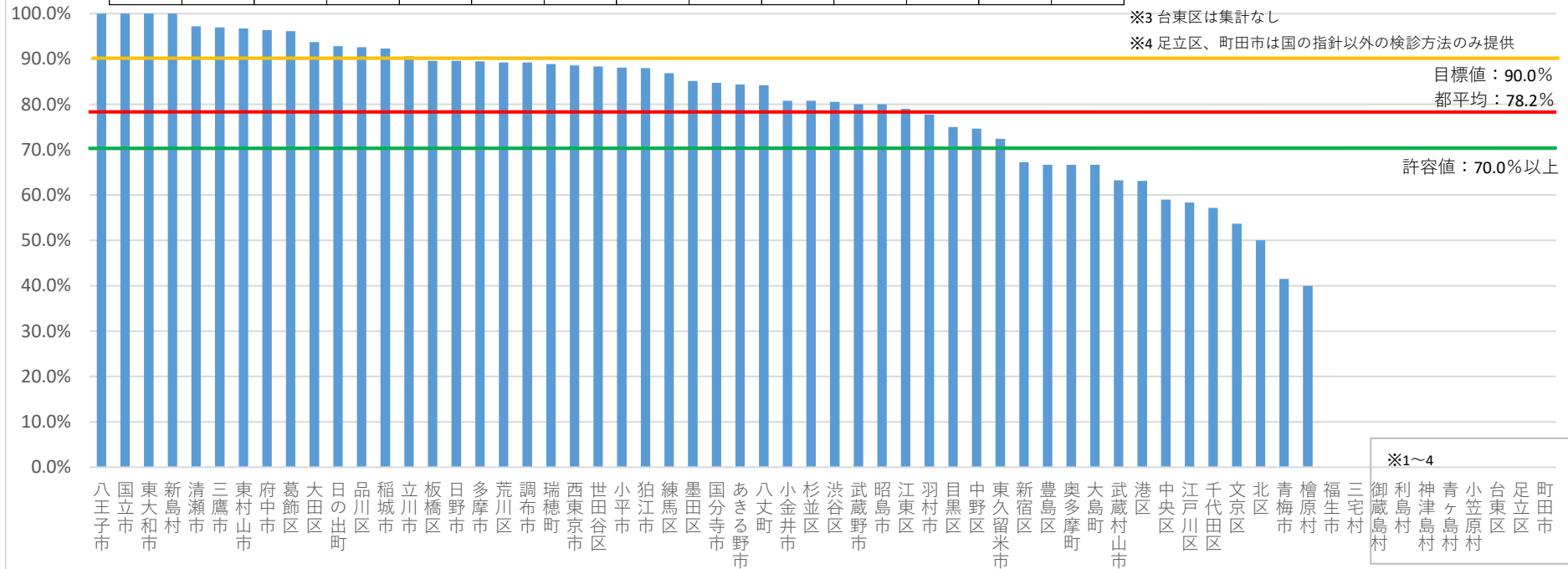
このページでは、各自治体からの報告をもとに精検受診者数（分子）の定義が自治体間で異なるよう都が確認した値を示しています。

# 胃がん検診（胃部エックス線） 精検受診率（平成30年度、女性）（％）

<精検受診率(%)> ※自治体名の並び順は、グラフの並び順と同様です。

八王子市	国立市	東大和市	新島村	清瀬市	三鷹市	東村山市	府中市	葛飾区	大田区	日の出町	品川区	稲城市	立川市	板橋区	日野市
100.0	100.0	100.0	100.0	97.2	97.0	96.7	96.4	96.2	93.7	92.9	92.6	92.3	90.6	89.6	89.6
多摩市	荒川区	調布市	瑞穂町	西東京市	世田谷区	小平市	狛江市	練馬区	墨田区	国分寺市	あきる野市	八丈町	小金井市	杉並区	渋谷区
89.5	89.2	89.2	88.9	88.6	88.3	88.1	88.0	86.8	85.2	84.7	84.4	84.2	80.8	80.8	80.6
武蔵野市	昭島市	江東区	羽村市	目黒区	中野区	東久留米市	新宿区	豊島区	奥多摩町	大島町	武蔵村山市	港区	中央区	江戸川区	千代田区
80.0	80.0	79.0	77.8	75.0	74.6	72.4	67.2	66.7	66.7	66.7	63.3	63.1	59.0	58.4	57.1
文京区	北区	青梅市	檜原村	福生市	三宅村	御蔵島村	利島村	神津島村	青ヶ島村	小笠原村	台東区	足立区	町田市	※1 御蔵島村は要精検率0%	
53.7	50.0	41.5	40.0	0.0	0.0	※1	※2	※2	※2	※2	※3	※4	※4	※2 利島村、神津島村、青ヶ島村、小笠原村は内視鏡検査のみ提供	

※3 台東区は集計なし  
※4 足立区、町田市は国の指針以外の検診方法のみ提供



精検受診率（％）＝ 精検受診者数 / 要精検者数

許容値：70%以上（「今後の我が国におけるがん検診事業評価の在り方について報告書 平成20年3月 がん検診事業の評価に関する委員会」より）

目標値：90%（「東京都がん対策推進計画（第二次改定）H30.3改定」より）

このページでは、各自治体からの報告をもとに精検受診者数（分子）の定義が自治体間で異なるよう都が確認した値を示しています。

# 胃がん検診（胃内視鏡） 精検受診率（平成30年度、男女計）（％）

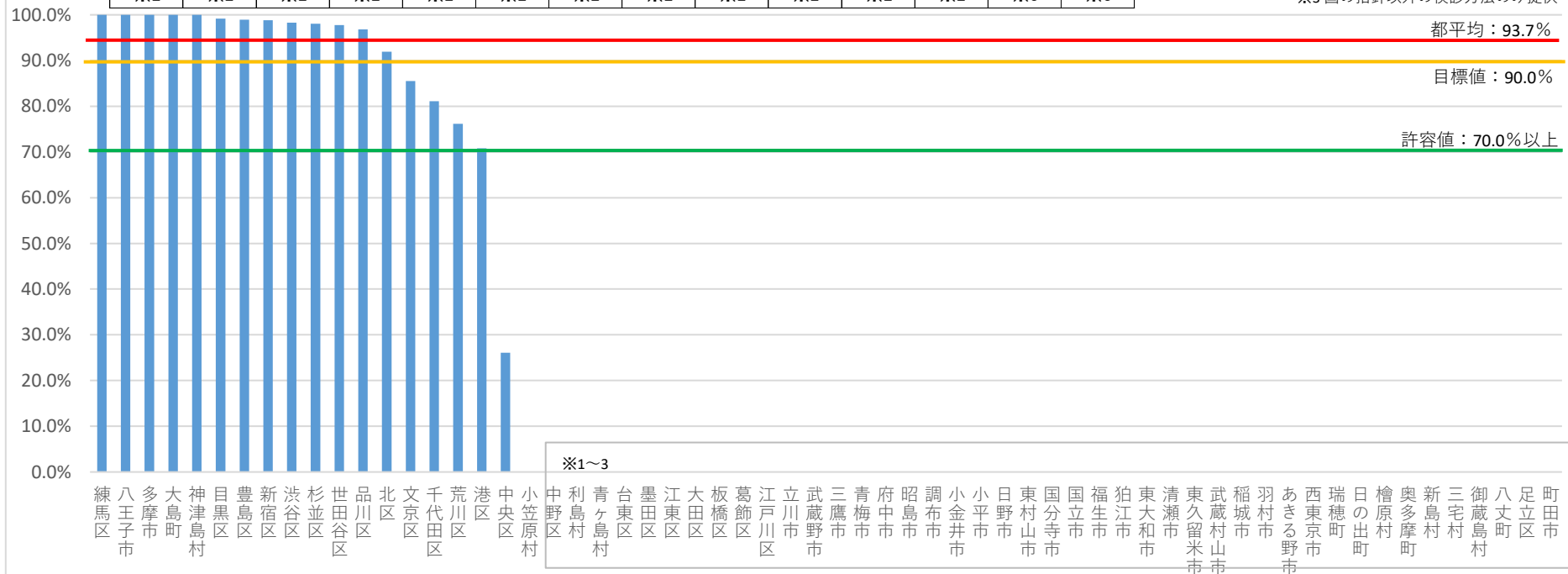
<精検受診率（％）> ※自治体名の並び順は、グラフの並び順と同様です。

練馬区	八王子市	多摩市	大島町	神津島村	目黒区	豊島区	新宿区	渋谷区	杉並区	世田谷区	品川区	北区	文京区	千代田区	荒川区
100.0	100.0	100.0	100.0	100.0	99.2	99.0	98.8	98.3	98.0	97.8	96.8	91.9	85.5	81.1	76.2
港区	中央区	小笠原村	中野区	利島村	青ヶ島村	台東区	墨田区	江東区	大田区	板橋区	葛飾区	江戸川区	立川市	武蔵野市	三鷹市
70.8	26.1	0.0	※1	※1	※1	※2	※2	※2	※2	※2	※2	※2	※2	※2	※2
青梅市	府中市	昭島市	調布市	小金井市	小平市	日野市	東村山市	国分寺市	国立市	福生市	狛江市	東大和市	清瀬市	東久留米市	武蔵村山市
※2	※2	※2	※2	※2	※2	※2	※2	※2	※2	※2	※2	※2	※2	※2	※2
稲城市	羽村市	あきる野市	西東京市	瑞穂町	日の出町	檜原村	奥多摩町	新島村	三宅村	御蔵島村	八丈町	足立区	町田市		
※2	※2	※2	※2	※2	※2	※2	※2	※2	※2	※2	※2	※3	※3		

※1 要精検率0%

※2 胃部エックス線検査のみ提供

※3 国の指針以外の検診方法のみ提供



精検受診率（％）＝ 精検受診者数 / 要精検者数

許容値：70%以上（「今後の我が国におけるがん検診事業評価の在り方について報告書 平成20年3月 がん検診事業の評価に関する委員会」より）

目標値：90%（「東京都がん対策推進計画（第二次改定）H30.3改定」より）

このページでは、各自治体からの報告をもとに精検受診者数（分子）の定義が自治体間で異なるよう都が確認した値を示しています。

# 胃がん検診（胃内視鏡） 精検受診率（平成30年度、男性）（%）

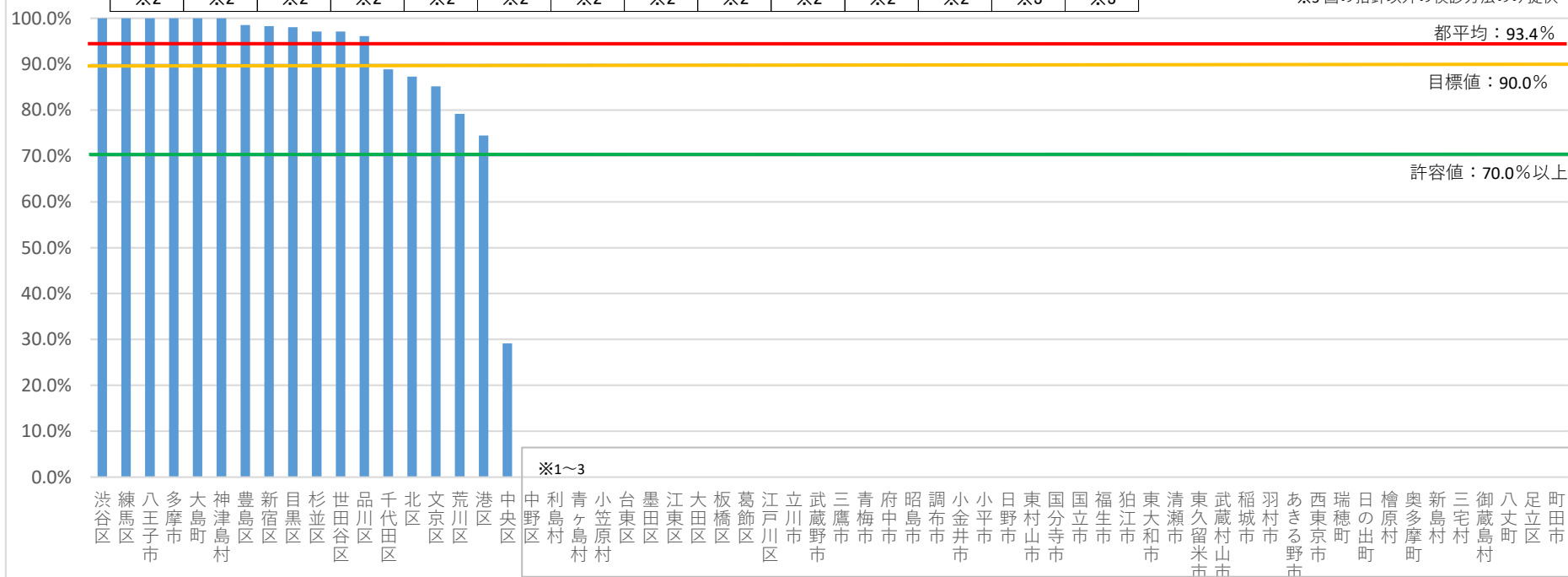
<精検受診率(%)> ※自治体名の並び順は、グラフの並び順と同様です。

渋谷区	練馬区	八王子市	多摩市	大島町	神津島村	豊島区	新宿区	目黒区	杉並区	世田谷区	品川区	千代田区	北区	文京区	荒川区
100.0	100.0	100.0	100.0	100.0	100.0	98.6	98.3	98.1	97.1	97.1	96.1	88.9	87.3	85.2	79.2
港区	中央区	中野区	利島村	青ヶ島村	小笠原村	台東区	墨田区	江東区	大田区	板橋区	葛飾区	江戸川区	立川市	武蔵野市	三鷹市
74.5	29.2	※1	※1	※1	※1	※2	※2	※2	※2	※2	※2	※2	※2	※2	※2
青梅市	府中市	昭島市	調布市	小金井市	小平市	日野市	東村山市	国分寺市	国立市	福生市	狛江市	東大和市	清瀬市	東久留米市	武蔵村山市
※2	※2	※2	※2	※2	※2	※2	※2	※2	※2	※2	※2	※2	※2	※2	※2
稲城市	羽村市	あきる野市	西東京市	瑞穂町	日の出町	檜原村	奥多摩町	新島村	三宅村	御蔵島村	八丈町	足立区	町田市		
※2	※2	※2	※2	※2	※2	※2	※2	※2	※2	※2	※2	※3	※3		

※1 要精検率0%

※2 胃部エックス線検査のみ提供

※3 国の指針以外の検診方法のみ提供



精検受診率 (%) = 精検受診者数 / 要精検者数

許容値：70%以上（「今後の我が国におけるがん検診事業評価の在り方について報告書 平成20年3月 がん検診事業の評価に関する委員会」より）

目標値：90%（「東京都がん対策推進計画（第二次改定）H30.3改定」より）

このページでは、各自治体からの報告をもとに精検受診者数（分子）の定義が自治体間で異なるよう都が確認した値を示しています。

# 胃がん検診（胃内視鏡） 精検受診率（平成30年度、女性）（%）

<精検受診率(%)> ※自治体名の並び順は、グラフの並び順と同様です。

目黒区	練馬区	八王子市	多摩市	豊島区	新宿区	杉並区	世田谷区	品川区	渋谷区	北区	文京区	千代田区	荒川区	港区	中央区
100.0	100.0	100.0	100.0	99.3	99.3	98.8	98.7	97.5	96.6	95.9	85.9	73.7	72.4	67.6	22.7
小笠原村	中野区	大島町	利島村	神津島村	青ヶ島村	台東区	墨田区	江東区	大田区	板橋区	葛飾区	江戸川区	立川市	武蔵野市	三鷹市
0.0	※1	※1	※1	※1	※1	※2	※2	※2	※2	※2	※2	※2	※2	※2	※2
青梅市	府中市	昭島市	調布市	小金井市	小平市	日野市	東村山市	国分寺市	国立市	福生市	狛江市	東大和市	清瀬市	東久留米市	武蔵村山市
※2	※2	※2	※2	※2	※2	※2	※2	※2	※2	※2	※2	※2	※2	※2	※2
稲城市	羽村市	あきる野市	西東京市	瑞穂町	日の出町	檜原村	奥多摩町	新島村	三宅村	御蔵島村	八丈町	足立区	町田市		
※2	※2	※2	※2	※2	※2	※2	※2	※2	※2	※2	※2	※3	※3		

※1 要精検率0%

※2 胃部エックス線検査のみ提供

※3 国の指針以外の検診方法のみ提供



精検受診率（%） = 精検受診者数 / 要精検者数

許容値：70%以上（「今後の我が国におけるがん検診事業評価の在り方について報告書 平成20年3月 がん検診事業の評価に関する委員会」より）

目標値：90%（「東京都がん対策推進計画（第二次改定）H30.3改定」より）

このページでは、各自治体からの報告をもとに精検受診者数（分子）の定義が自治体間で異なるよう都が確認した値を示しています。

# 肺がん検診 精検受診率（平成30年度、男女計）（%）

<精検受診率(%)> ※自治体名の並び順は、グラフの並び順と同様です。

武蔵野市	府中市	東大和市	新島村	八王子市	武蔵村山市	多摩市	国立市	大田区	八丈町	日野市	東村山市	西東京市	小平市	日の出町	江戸川区
100.0	100.0	100.0	100.0	98.6	97.0	95.8	94.4	93.1	92.3	92.0	91.7	91.3	90.9	90.0	89.6
荒川区	青梅市	新宿区	立川市	杉並区	調布市	東久留米市	狛江市	板橋区	渋谷区	品川区	清瀬市	あきる野市	墨田区	練馬区	国分寺市
89.0	88.9	88.1	87.0	85.7	85.7	85.7	84.0	83.6	83.6	83.5	83.3	82.1	82.0	81.4	81.3
奥多摩町	江東区	千代田区	羽村市	大島町	中央区	目黒区	小金井市	瑞穂町	昭島市	港区	葛飾区	足立区	世田谷区	福生市	檜原村
80.0	76.5	74.5	73.7	73.7	73.1	72.9	68.4	64.0	62.2	61.6	59.1	52.2	50.9	50.0	25.0
三鷹市	三宅村	御蔵島村	小笠原村	利島村	神津島村	青ヶ島村	台東区	豊島区	稲城市	文京区	中野区	北区	町田市		
11.6	0.0	0.0	0.0	※1	※1	※1	※2	※3	※4	※5	※5	※5	※5		

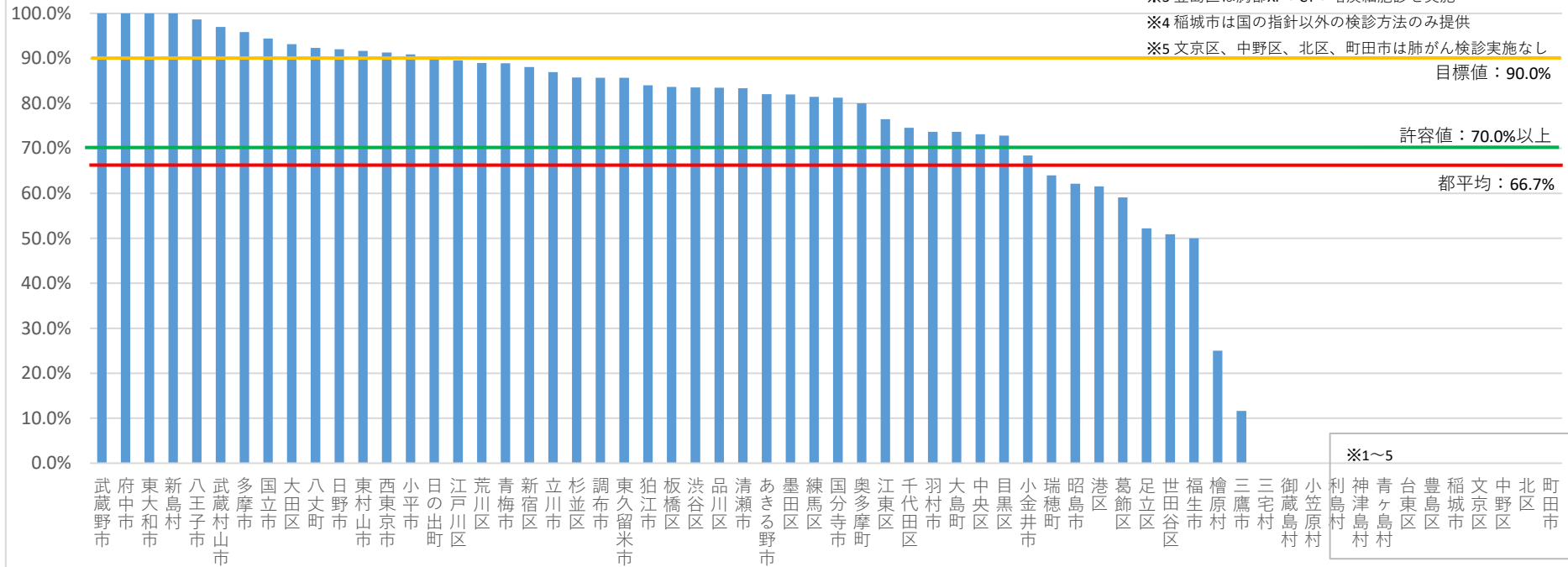
※1 利島村、神津島村、青ヶ島村は要精検率0%

※2 台東区は集計なし

※3 豊島区は胸部XP+CT+喀痰細胞診を実施

※4 稲城市は国の指針以外の検診方法のみ提供

※5 文京区、中野区、北区、町田市は肺がん検診実施なし



精検受診率（%）＝ 精検受診者数 / 要精検者数

許容値：70%以上（「今後の我が国におけるがん検診事業評価の在り方について報告書 平成20年3月 がん検診事業の評価に関する委員会」より）

目標値：90%（「東京都がん対策推進計画（第二次改定）H30.3改定」より）

このページでは、各自治体からの報告をもとに精検受診者数（分子）の定義が自治体間で異なるよう都が確認した値を示しています。

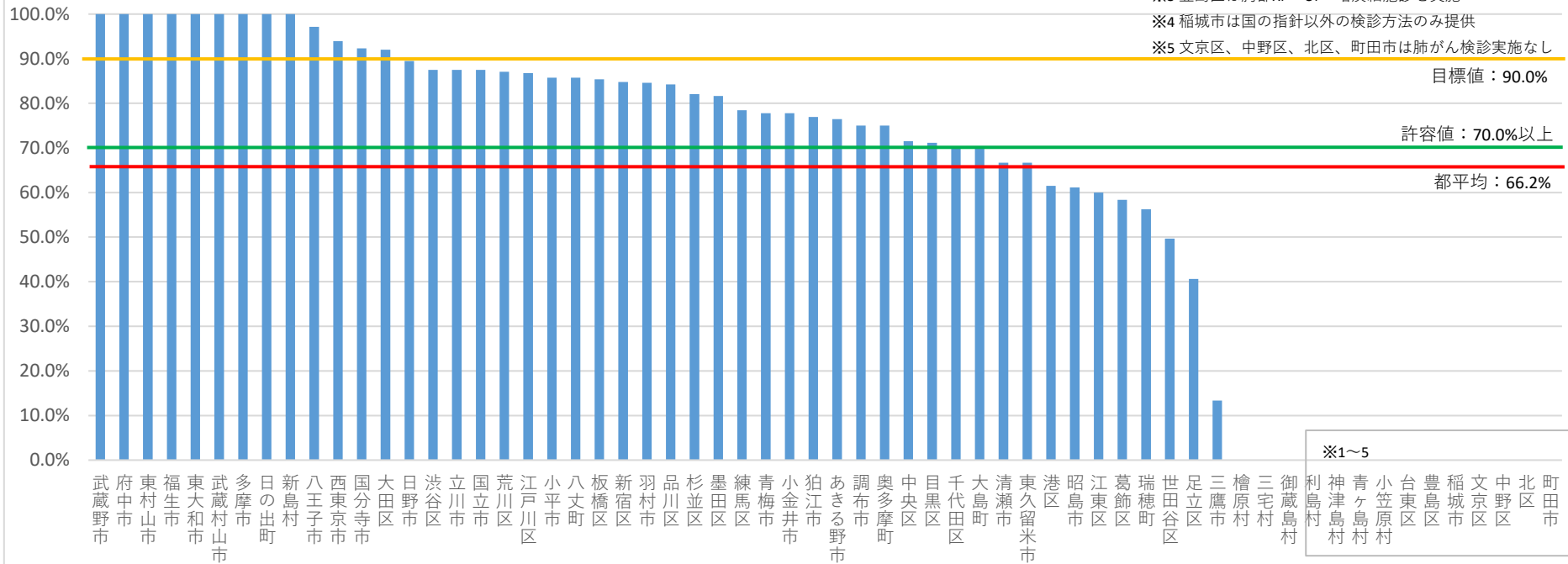
（令和2年度東京都がん検診精度管理評価事業）

# 肺がん検診 精検受診率（平成30年度、男性）（％）

<精検受診率(%)> ※自治体名の並び順は、グラフの並び順と同様です。

武蔵野市	府中市	東村山市	福生市	東大和市	武蔵村山市	多摩市	日の出町	新島村	八王子市	西東京市	国分寺市	大田区	日野市	渋谷区	立川市
100.0	100.0	100.0	100.0	100.0	100.0	100.0	100.0	100.0	97.1	93.9	92.3	92.0	89.5	87.5	87.5
国立市	荒川区	江戸川区	小平市	八丈町	板橋区	新宿区	羽村市	品川区	杉並区	墨田区	練馬区	青梅市	小金井市	狛江市	あきる野市
87.5	87.1	86.7	85.7	85.7	85.4	84.8	84.6	84.2	82.1	81.6	78.5	77.8	77.8	76.9	76.5
調布市	奥多摩町	中央区	目黒区	千代田区	大島町	清瀬市	東久留米市	港区	昭島市	江東区	葛飾区	瑞穂町	世田谷区	足立区	三鷹市
75.0	75.0	71.5	71.1	70.2	70.0	66.7	66.7	61.5	61.1	60.0	58.4	56.3	49.7	40.6	13.4
檜原村	三宅村	御蔵島村	利島村	神津島村	青ヶ島村	小笠原村	台東区	豊島区	稲城市	文京区	中野区	北区	町田市		
0.0	0.0	0.0	※1	※1	※1	※1	※2	※3	※4	※5	※5	※5	※5	※1 利島村、神津島村、青ヶ島村、小笠原村は要精検率0%	

※2 台東区は集計なし  
 ※3 豊島区は胸部XP+CT+喀痰細胞診を実施  
 ※4 稲城市は国の指針以外の検診方法のみ提供  
 ※5 文京区、中野区、北区、町田市は肺がん検診実施なし



精検受診率（％）＝ 精検受診者数 / 要精検者数

許容値：70%以上（「今後の我が国におけるがん検診事業評価の在り方について報告書 平成20年3月 がん検診事業の評価に関する委員会」より）

目標値：90%（「東京都がん対策推進計画（第二次改定）H30.3改定」より）

このページでは、各自治体からの報告をもとに精検受診者数（分子）の定義が自治体間で異なるよう都が確認した値を示しています。



# 肺がん検診 精検受診率（平成30年度、女性）（％）

<精検受診率(%)> ※自治体名の並び順は、グラフの並び順と同様です。

八王子市	武蔵野市	青梅市	府中市	調布市	日野市	国立市	東大和市	清瀬市	東久留米市	檜原村	奥多摩町	新島村	八丈町	小平市	大田区
100.0	100.0	100.0	100.0	100.0	100.0	100.0	100.0	100.0	100.0	100.0	100.0	100.0	100.0	94.7	94.2
武蔵村山市	新宿区	狛江市	荒川区	江戸川区	西東京市	杉並区	多摩市	江東区	あきる野市	立川市	東村山市	練馬区	品川区	墨田区	板橋区
94.1	91.7	91.7	91.5	91.3	89.8	89.2	88.9	87.1	86.4	85.7	85.7	84.4	82.8	82.4	81.9
渋谷区	日の出町	千代田区	瑞穂町	大島町	中央区	目黒区	国分寺市	昭島市	港区	足立区	小金井市	葛飾区	世田谷区	羽村市	三鷹市
80.5	80.0	77.8	77.8	77.8	74.5	74.5	73.7	63.2	61.6	61.6	60.0	59.8	51.8	50.0	10.2
福生市	三宅村	御蔵島村	小笠原村	利島村	神津島村	青ヶ島村	台東区	豊島区	稲城市	文京区	中野区	北区	町田市		
0.0	0.0	0.0	0.0	※1	※1	※1	※2	※3	※4	※5	※5	※5	※5		

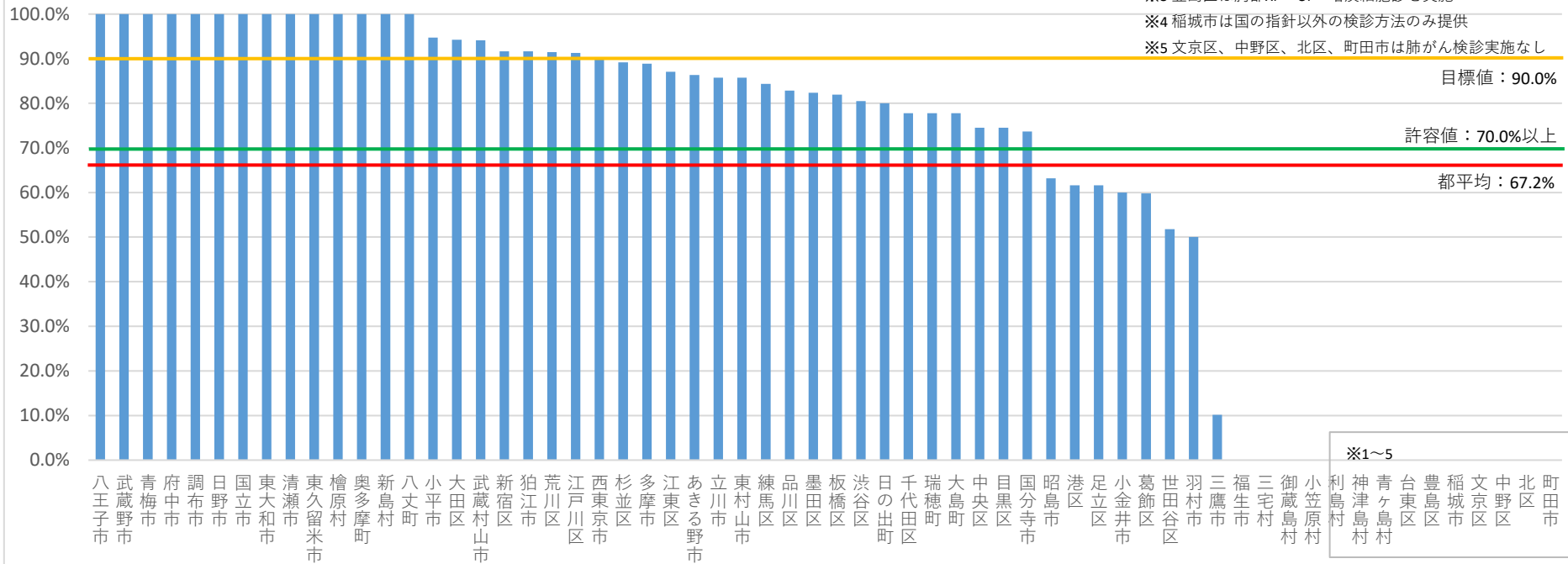
※1 利島村、神津島村、青ヶ島村は要精検率0%

※2 台東区は集計なし

※3 豊島区は胸部XP+CT+喀痰細胞診を実施

※4 稲城市は国の指針以外の検診方法のみ提供

※5 文京区、中野区、北区、町田市は肺がん検診実施なし



精検受診率（％）＝ 精検受診者数 / 要精検者数

許容値：70%以上（「今後の我が国におけるがん検診事業評価の在り方について報告書 平成20年3月 がん検診事業の評価に関する委員会」より）

目標値：90%（「東京都がん対策推進計画（第二次改定）H30.3改定」より）

このページでは、各自治体からの報告をもとに精検受診者数（分子）の定義が自治体間で異なるよう都が確認した値を示しています。

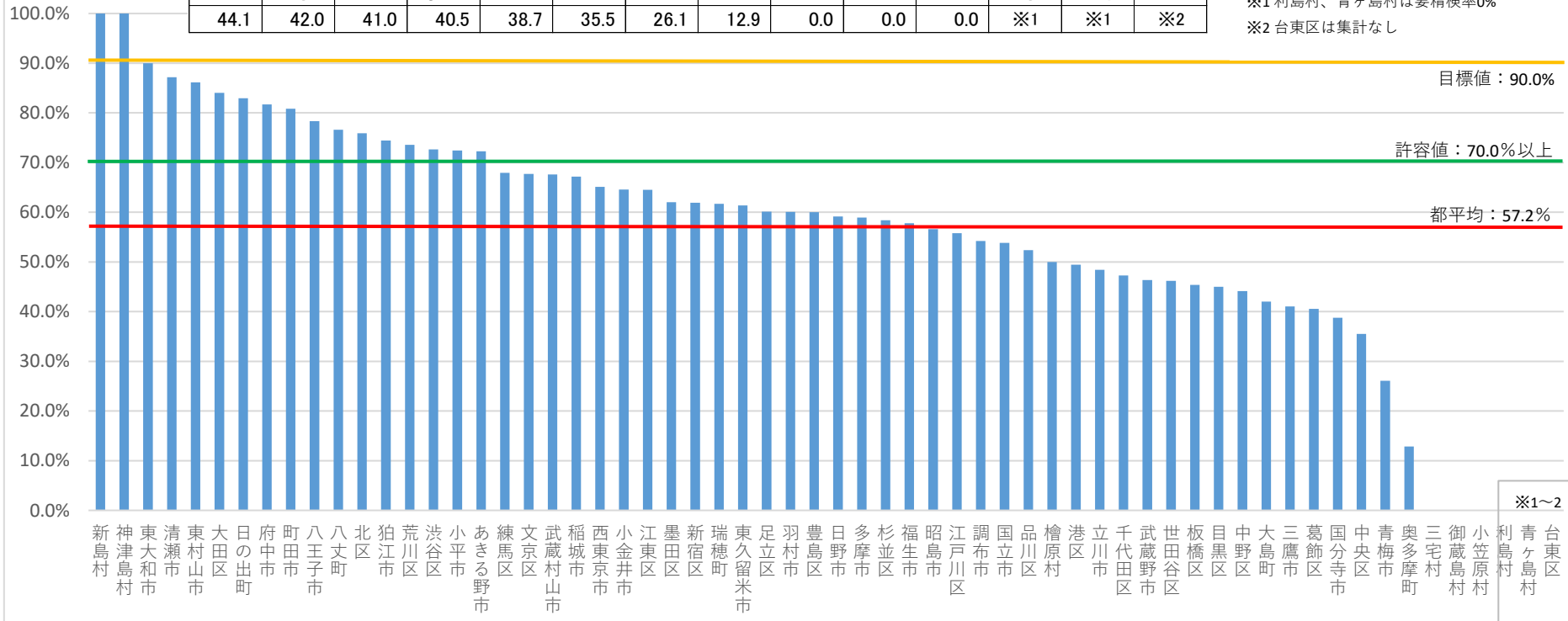
（令和2年度東京都がん検診精度管理評価事業）

# 大腸がん検診 精検受診率（平成30年度、男女計）（％）

<精検受診率(%)> ※自治体名の並び順は、グラフの並び順と同様です。

新島村	神津島村	東大和市	清瀬市	東村山市	大田区	日の出町	府中市	町田市	八王子市	八丈町	北区	狛江市	荒川区	渋谷区	小平市
100.0	100.0	90.0	87.2	86.2	84.0	83.0	81.7	80.8	78.3	76.6	75.9	74.5	73.6	72.6	72.4
あきる野市	練馬区	文京区	武蔵村山市	稲城市	西東京市	小金井市	江東区	墨田区	新宿区	瑞穂町	東久留米市	足立区	羽村市	豊島区	日野市
72.3	67.9	67.7	67.6	67.2	65.1	64.6	64.5	62.0	61.9	61.7	61.4	60.1	60.1	60.0	59.1
多摩市	杉並区	福生市	昭島市	江戸川区	調布市	国立市	品川区	檜原村	港区	立川市	千代田区	武蔵野市	世田谷区	板橋区	目黒区
58.9	58.4	57.8	56.6	55.8	54.2	53.9	52.4	50.0	49.4	48.4	47.3	46.4	46.2	45.4	45.0
中野区	大島町	三鷹市	葛飾区	国分寺市	中央区	青梅市	奥多摩町	三宅村	御蔵島村	小笠原村	利島村	青ヶ島村	台東区		
44.1	42.0	41.0	40.5	38.7	35.5	26.1	12.9	0.0	0.0	0.0	※1	※1	※2		

※1 利島村、青ヶ島村は要精検率0%  
 ※2 台東区は集計なし



精検受診率（％）＝ 精検受診者数 / 要精検者数

許容値：70%以上（「今後の我が国におけるがん検診事業評価の在り方について報告書 平成20年3月 がん検診事業の評価に関する委員会」より）

目標値：90%（「東京都がん対策推進計画（第二次改定）H30.3改定」より）

このページでは、各自治体からの報告をもとに精検受診者数（分子）の定義が自治体間で異なるよう都が確認した値を示しています。

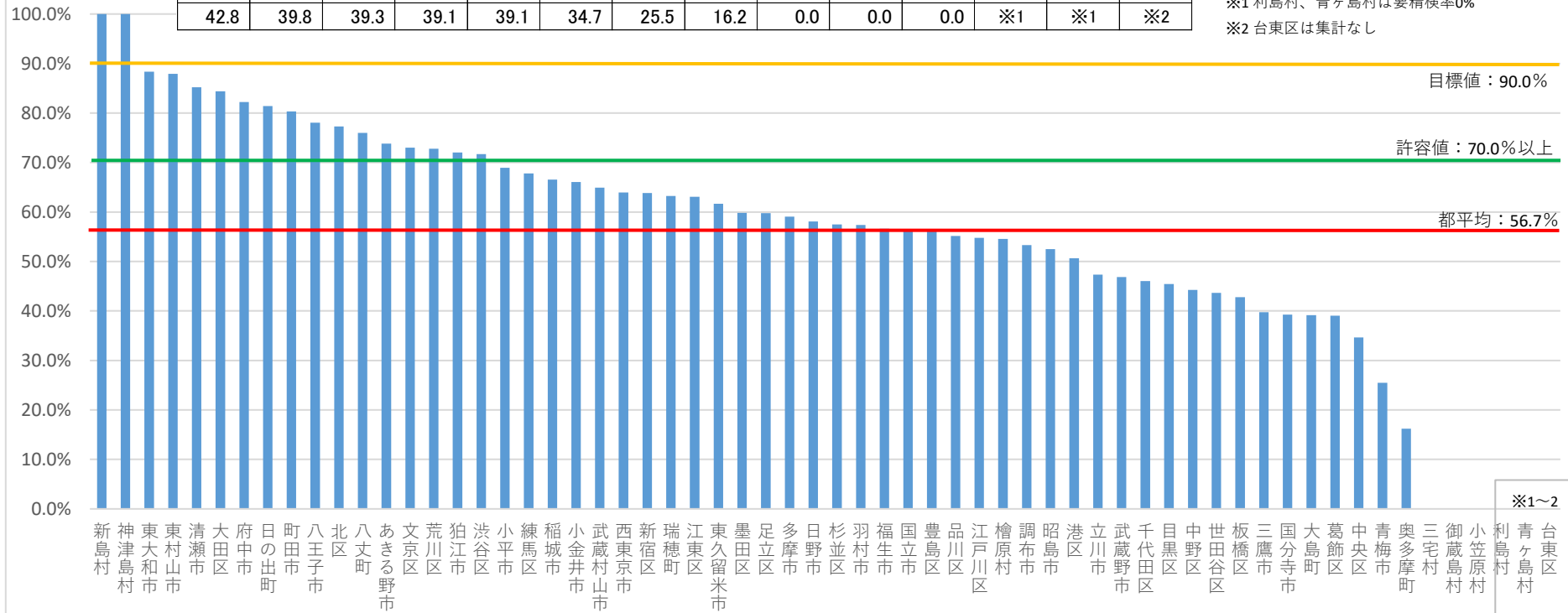
（令和2年度東京都がん検診精度管理評価事業）

# 大腸がん検診 精検受診率（平成30年度、男性）（％）

<精検受診率(%)> ※自治体名の並び順は、グラフの並び順と同様です。

新島村	神津島村	東大和市	東村山市	清瀬市	大田区	府中市	日の出町	町田市	八王子市	北区	八丈町	あきる野市	文京区	荒川区	狛江市
100.0	100.0	88.4	87.9	85.2	84.4	82.2	81.4	80.3	78.0	77.3	76.0	73.8	73.0	72.8	72.0
渋谷区	小平市	練馬区	稲城市	小金井市	武蔵村山市	西東京市	新宿区	瑞穂町	江東区	東久留米市	墨田区	足立区	多摩市	日野市	杉並区
71.7	68.9	67.8	66.5	66.1	64.9	63.9	63.8	63.2	63.0	61.7	59.8	59.8	59.1	58.1	57.5
羽村市	福生市	国立市	豊島区	品川区	江戸川区	檜原村	調布市	昭島市	港区	立川市	武蔵野市	千代田区	目黒区	中野区	世田谷区
57.4	56.6	56.5	56.3	55.1	54.7	54.5	53.3	52.5	50.6	47.4	46.9	46.0	45.4	44.3	43.6
板橋区	三鷹市	国分寺市	大島町	葛飾区	中央区	青梅市	奥多摩町	三宅村	御蔵島村	小笠原村	利島村	青ヶ島村	台東区		
42.8	39.8	39.3	39.1	39.1	34.7	25.5	16.2	0.0	0.0	0.0	※1	※1	※2		

※1 利島村、青ヶ島村は要精検率0%  
 ※2 台東区は集計なし



精検受診率（％）＝ 精検受診者数 / 要精検者数

許容値：70%以上（「今後の我が国におけるがん検診事業評価の在り方について報告書 平成20年3月 がん検診事業の評価に関する委員会」より）

目標値：90%（「東京都がん対策推進計画（第二次改定）H30.3改定」より）

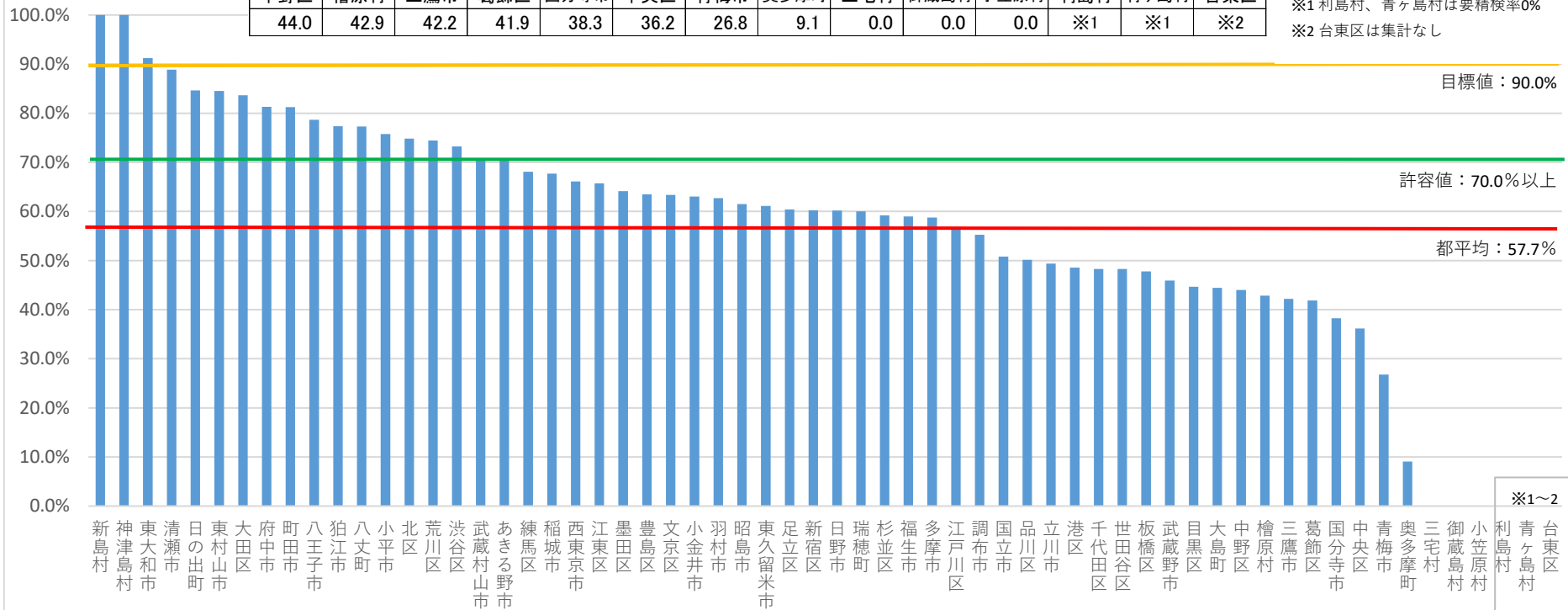
このページでは、各自治体からの報告をもとに精検受診者数（分子）の定義が自治体間で異ならないよう都が確認した値を示しています。

# 大腸がん検診 精検受診率（平成30年度、女性）（％）

<精検受診率(%)> ※自治体名の並び順は、グラフの並び順と同様です。

新島村	神津島村	東大和市	清瀬市	日の出町	東村山市	大田区	府中市	町田市	八王子市	狛江市	八丈町	小平市	北区	荒川区	渋谷区
100.0	100.0	91.2	88.9	84.6	84.5	83.7	81.3	81.3	78.6	77.3	77.3	75.8	74.9	74.4	73.3
武蔵村山市	あきる野市	練馬区	稲城市	西東京市	江東区	墨田区	豊島区	文京区	小金井市	羽村市	昭島市	東久留米市	足立区	新宿区	日野市
70.8	70.7	68.1	67.7	66.1	65.7	64.1	63.5	63.4	63.1	62.7	61.5	61.1	60.4	60.3	60.2
瑞穂町	杉並区	福生市	多摩市	江戸川区	調布市	国立市	品川区	立川市	港区	千代田区	世田谷区	板橋区	武蔵野市	目黒区	大島町
60.0	59.2	59.0	58.8	56.6	55.2	50.8	50.1	49.4	48.6	48.3	48.3	47.8	45.9	44.7	44.4
中野区	檜原村	三鷹市	葛飾区	国分寺市	中央区	青梅市	奥多摩町	三宅村	御蔵島村	小笠原村	利島村	青ヶ島村	台東区		
44.0	42.9	42.2	41.9	38.3	36.2	26.8	9.1	0.0	0.0	0.0	※1	※1	※2		

※1 利島村、青ヶ島村は要精検率0%  
 ※2 台東区は集計なし



精検受診率（％）＝ 精検受診者数 / 要精検者数

許容値：70%以上（「今後の我が国におけるがん検診事業評価の在り方について報告書 平成20年3月 がん検診事業の評価に関する委員会」より）

目標値：90%（「東京都がん対策推進計画（第二次改定）H30.3改定」より）

このページでは、各自治体からの報告をもとに精検受診者数（分子）の定義が自治体間で異なるよう都が確認した値を示しています。

# 子宮頸がん検診 精検受診率（平成30年度）（％）

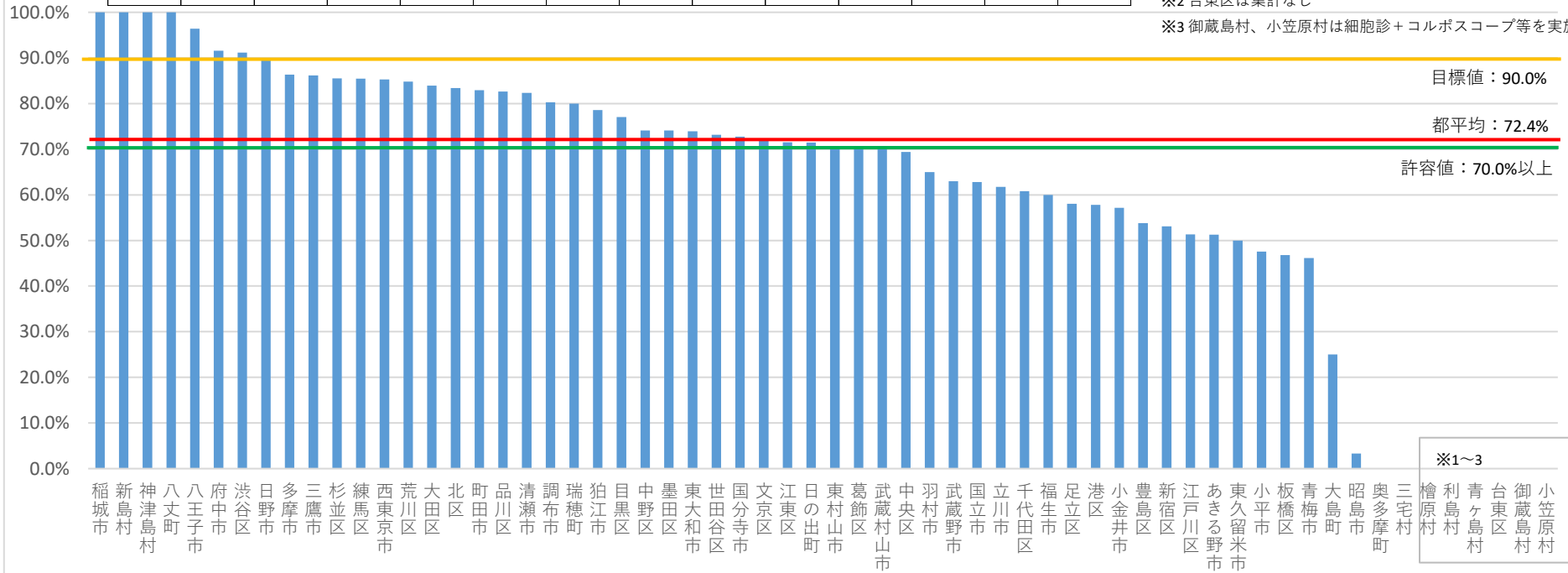
<精検受診率（％）> ※自治体名の並び順は、グラフの並び順と同様です。

稲城市	新島村	神津島村	八丈町	八王子市	府中市	渋谷区	日野市	多摩市	三鷹市	杉並区	練馬区	西東京市	荒川区	大田区	北区
100.0	100.0	100.0	100.0	96.4	91.6	91.1	89.9	86.3	86.2	85.5	85.5	85.3	84.8	83.9	83.4
町田市	品川区	清瀬市	調布市	瑞穂町	狛江市	目黒区	中野区	墨田区	東大和市	世田谷区	国分寺市	文京区	江東区	日の出町	東村山市
82.9	82.6	82.4	80.3	80.0	78.6	77.0	74.1	74.1	73.9	73.2	72.7	71.8	71.5	71.4	70.4
葛飾区	武蔵村山市	中央区	羽村市	武蔵野市	国立市	立川市	千代田区	福生市	足立区	港区	小金井市	豊島区	新宿区	江戸川区	あきる野市
70.1	70.0	69.4	65.0	63.0	62.8	61.8	60.8	60.0	58.1	57.8	57.1	53.8	53.1	51.3	51.3
東久留米市	小平市	板橋区	青梅市	大島町	昭島市	奥多摩町	三宅村	檜原村	利島村	青ヶ島村	台東区	御蔵島村	小笠原村		
50.0	47.5	46.8	46.2	25.0	3.3	0.0	0.0	※1	※1	※1	※2	※3	※3		

※1 檜原村、利島村、青ヶ島村は要精検率0%

※2 台東区は集計なし

※3 御蔵島村、小笠原村は細胞診+コルポスコープ等を実施



精検受診率（％）＝ 精検受診者数 / 要精検者数

許容値：70%以上（「今後の我が国におけるがん検診事業評価の在り方について報告書 平成20年3月 がん検診事業の評価に関する委員会」より）

目標値：90%（「東京都がん対策推進計画（第二次改定）H30.3改定」より）

このページでは、各自治体からの報告をもとに精検受診者数（分子）の定義が自治体間で異なるよう都が確認した値を示しています。

（令和2年度東京都がん検診精度管理評価事業）

# 乳がん検診 精検受診率（平成30年度）（％）

<精検受診率(%)> ※自治体名の並び順は、グラフの並び順と同様です。

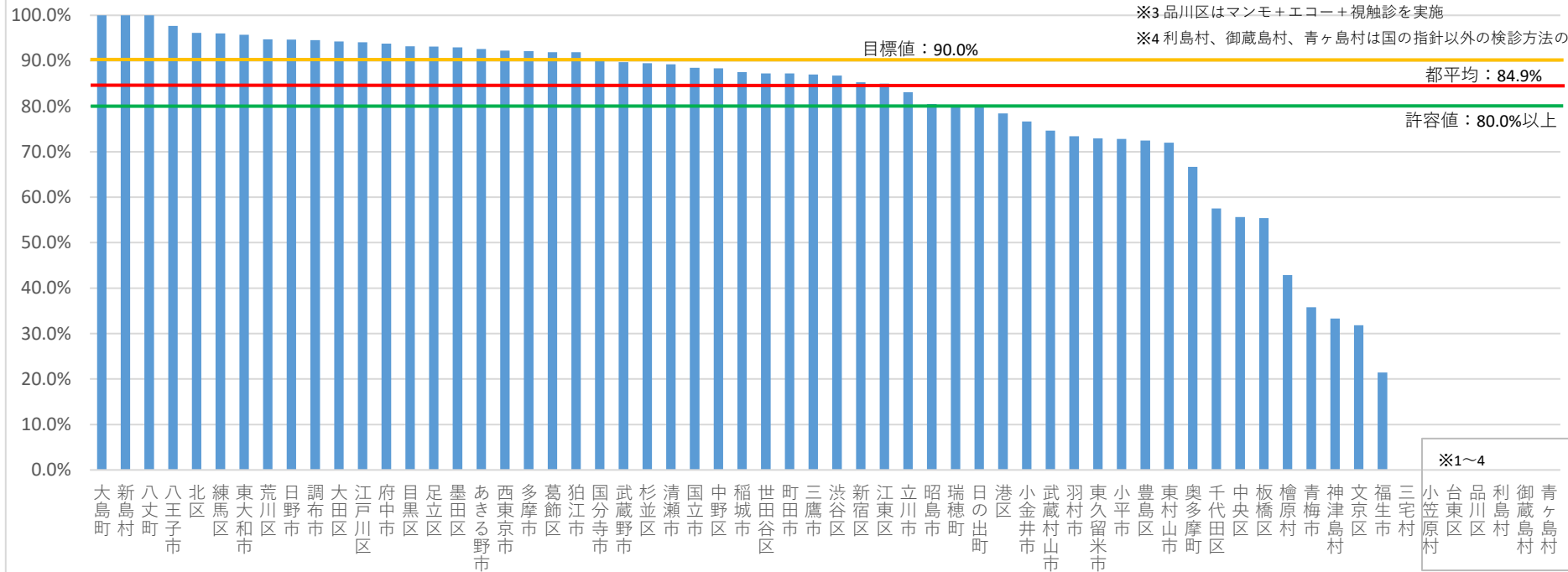
大島町	新島村	八丈町	八王子市	北区	練馬区	東大和市	荒川区	日野市	調布市	大田区	江戸川区	府中市	目黒区	足立区	墨田区
100.0	100.0	100.0	97.7	96.1	96.0	95.7	94.7	94.6	94.6	94.2	94.1	93.8	93.2	93.1	92.9
あきる野市	西東京市	多摩市	葛飾区	狛江市	国分寺市	武蔵野市	杉並区	清瀬市	国立市	中野区	稲城市	世田谷区	町田市	三鷹市	渋谷区
92.6	92.2	92.1	91.9	91.9	90.0	89.7	89.5	89.2	88.5	88.4	87.5	87.2	87.2	87.0	86.7
新宿区	江東区	立川市	昭島市	瑞穂町	日の出町	港区	小金井市	武蔵村山市	羽村市	東久留米市	小平市	豊島区	東村山市	奥多摩町	千代田区
85.3	85.0	83.1	80.5	80.0	80.0	78.4	76.6	74.7	73.4	72.9	72.8	72.5	72.0	66.7	57.5
中央区	板橋区	檜原村	青梅市	神津島村	文京区	福生市	三宅村	小笠原村	台東区	品川区	利島村	御蔵島村	青ヶ島村		
55.6	55.4	42.9	35.8	33.3	31.8	21.4	0.0	※1	※2	※3	※4	※4	※4		

※1 小笠原村は要精検率0%

※2 台東区は集計なし

※3 品川区はマンモ+エコー+視触診を実施

※4 利島村、御蔵島村、青ヶ島村は国の指針以外の検診方法のみ提供



精検受診率（％）＝ 精検受診者数 / 要精検者数

許容値：80%以上（「今後の我が国におけるがん検診事業評価の在り方について報告書 平成20年3月 がん検診事業の評価に関する委員会」より）

目標値：90%（「東京都がん対策推進計画（第二次改定）H30.3改定」より）

このページでは、各自治体からの報告をもとに精検受診者数（分子）の定義が自治体間で異なるよう都が確認した値を示しています。