

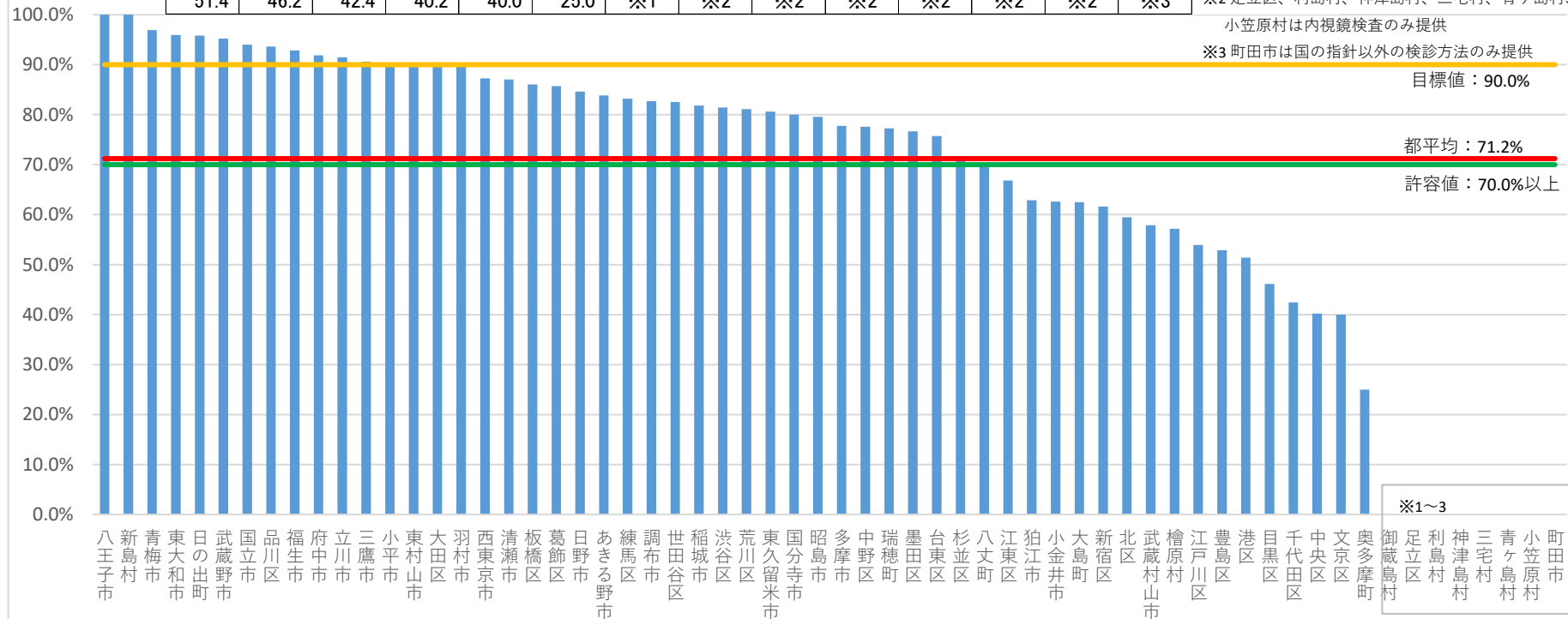
胃がん検診（胃部エックス線） 精検受診率（令和元年度、男女計）（％）

<精検受診率(%)> ※自治体名の並び順は、グラフの並び順と同様です。

八王子市	新島村	青梅市	東大和市	日の出町	武蔵野市	国立市	品川区	福生市	府中市	立川市	三鷹市	小平市	東村山市	大田区	羽村市	
100.0	100.0	96.9	95.9	95.8	95.2	94.0	93.7	92.9	91.9	91.5	90.6	90.2	90.2	89.9	89.9	
西東京市	清瀬市	板橋区	葛飾区	日野市	あきる野市	練馬区	調布市	世田谷区	稲城市	渋谷区	荒川区	東久留米市	国分寺市	昭島市	多摩市	
87.2	87.0	86.0	85.7	84.6	83.9	83.2	82.7	82.5	81.8	81.4	81.1	80.6	80.0	79.6	77.8	
中野区	瑞穂町	墨田区	台東区	杉並区	八丈町	江東区	狛江市	小金井市	大島町	新宿区	北区	武蔵村山市	檜原村	江戸川区	豊島区	
77.6	77.3	76.7	75.7	71.6	70.3	66.8	62.9	62.6	62.5	61.6	59.5	57.9	57.1	53.9	52.9	
港区	目黒区	千代田区	中央区	文京区	奥多摩町	御蔵島村	足立区	利島村	神津島村	三宅村	青ヶ島村	小笠原村	町田市	※1 御蔵島村は要精検率0%		
51.4	46.2	42.4	40.2	40.0	25.0	※1	※2	※2	※2	※2	※2	※2	※3	※2 足立区、利島村、神津島村、三宅村、青ヶ島村、小笠原村は内視鏡検査のみ提供		

※3 町田市は国の指針以外の検診方法のみ提供
目標値：90.0%

都平均：71.2%
許容値：70.0%以上



※1~3

精検受診率（％）＝ 精検受診者数 / 要精検者数

許容値：70%以上（「今後の我が国におけるがん検診事業評価の在り方について報告書 平成20年3月 がん検診事業の評価に関する委員会」より）

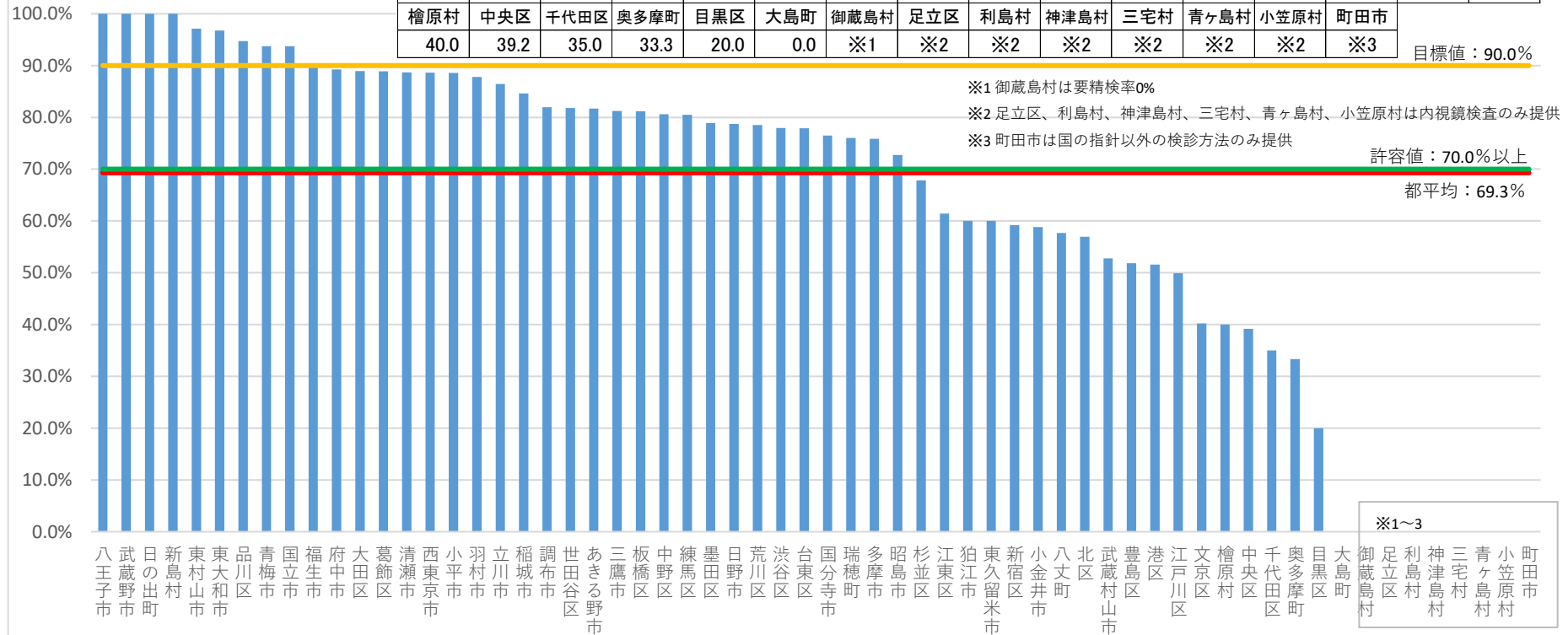
目標値：90%（「東京都がん対策推進計画（第二次改定）H30.3改定」より）

このページでは、各自治体からの報告をもとに精検受診者数（分子）の定義が自治体間で異なるよう都が確認した値を示しています。

胃がん検診（胃部エックス線） 精検受診率（令和元年度、男性）（％）

<精検受診率(%)> ※自治体名の並び順は、グラフの並び順と同様です。

八王子市	武蔵野市	日の出町	新島村	東村山市	東大和市	品川区	青梅市	国立市	福生市	府中市	大田区	葛飾区	清瀬市	西東京市	小平市
100.0	100.0	100.0	100.0	97.1	96.8	94.7	93.8	93.8	90.5	89.3	88.9	88.9	88.7	88.6	88.6
羽村市	立川市	稲城市	調布市	世田谷区	あきる野市	三鷹市	板橋区	中野区	練馬区	墨田区	日野市	荒川区	渋谷区	台東区	国分寺市
87.8	86.4	84.6	82.0	81.8	81.7	81.3	81.2	80.6	80.5	78.9	78.8	78.5	78.0	77.9	76.5
瑞穂町	多摩市	昭島市	杉並区	江東区	狛江市	東久留米市	新宿区	小金井市	八丈町	北区	武蔵村山市	豊島区	港区	江戸川区	文京区
76.0	75.9	72.7	67.8	61.4	60.0	60.0	59.2	58.8	57.7	57.0	52.8	51.8	51.6	49.9	40.2
檜原村	中央区	千代田区	奥多摩町	目黒区	大島町	御蔵島村	足立区	利島村	神津島村	三宅村	青ヶ島村	小笠原村	町田市		
40.0	39.2	35.0	33.3	20.0	0.0	※1	※2	※2	※2	※2	※2	※2	※3		



精検受診率（％）＝ 精検受診者数 / 要精検者数

許容値：70%以上（「今後の我が国におけるがん検診事業評価の在り方について報告書 平成20年3月 がん検診事業の評価に関する委員会」より）

目標値：90%（「東京都がん対策推進計画（第二次改定）H30.3改定」より）

このページでは、各自治体からの報告をもとに精検受診者数（分子）の定義が自治体間で異なるよう都が確認した値を示しています。

胃がん検診（胃部エックス線） 精検受診率（令和元年度、女性）（％）

<精検受診率(%)> ※自治体名の並び順は、グラフの並び順と同様です。

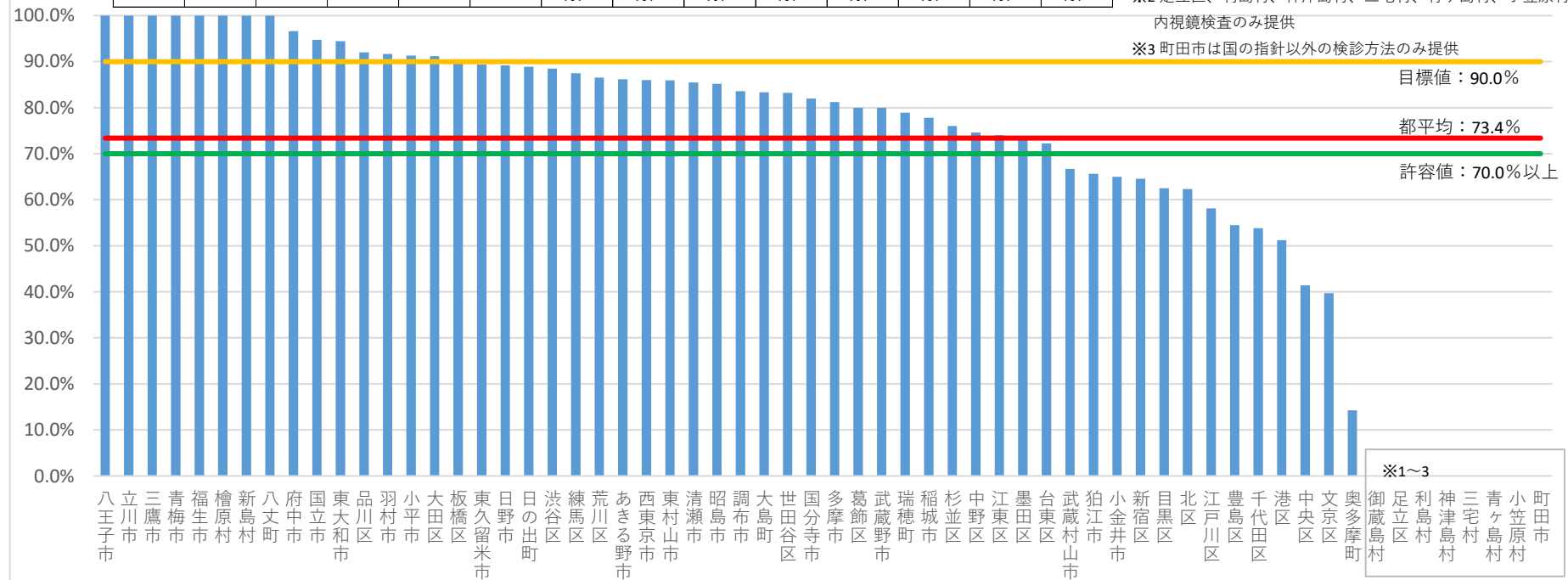
八王子市	立川市	三鷹市	青梅市	福生市	檜原村	新島村	八丈町	府中市	国立市	東大和市	品川区	羽村市	小平市	大田区	板橋区
100.0	100.0	100.0	100.0	100.0	100.0	100.0	100.0	96.6	94.7	94.4	92.0	91.7	91.3	91.2	90.2
東久留米市	日野市	日の出町	渋谷区	練馬区	荒川区	あきる野市	西東京市	東村山市	清瀬市	昭島市	調布市	大島町	世田谷区	国分寺市	多摩市
89.4	89.2	88.9	88.5	87.5	86.5	86.2	86.0	86.0	85.5	85.2	83.6	83.3	83.2	82.0	81.3
葛飾区	武蔵野市	瑞穂町	稲城市	杉並区	中野区	江東区	墨田区	台東区	武蔵村山市	狛江市	小金井市	新宿区	目黒区	北区	江戸川区
80.0	80.0	78.9	77.8	76.0	74.6	74.0	73.8	72.2	66.7	65.6	65.0	64.6	62.5	62.3	58.1
豊島区	千代田区	港区	中央区	文京区	奥多摩町	御蔵島村	足立区	利島村	神津島村	三宅村	青ヶ島村	小笠原村	町田市		
54.5	53.8	51.2	41.4	39.7	14.3	※1	※2	※2	※2	※2	※2	※2	※3		

※1 御蔵島村は要精検率0%

※2 足立区、利島村、神津島村、三宅村、青ヶ島村、小笠原村は

内視鏡検査のみ提供

※3 町田市は国の指針以外の検診方法のみ提供



精検受診率（％）＝ 精検受診者数 / 要精検者数

許容値：70%以上（「今後の我が国におけるがん検診事業評価の在り方について報告書 平成20年3月 がん検診事業の評価に関する委員会」より）

目標値：90%（「東京都がん対策推進計画（第二次改定）H30.3改定」より）

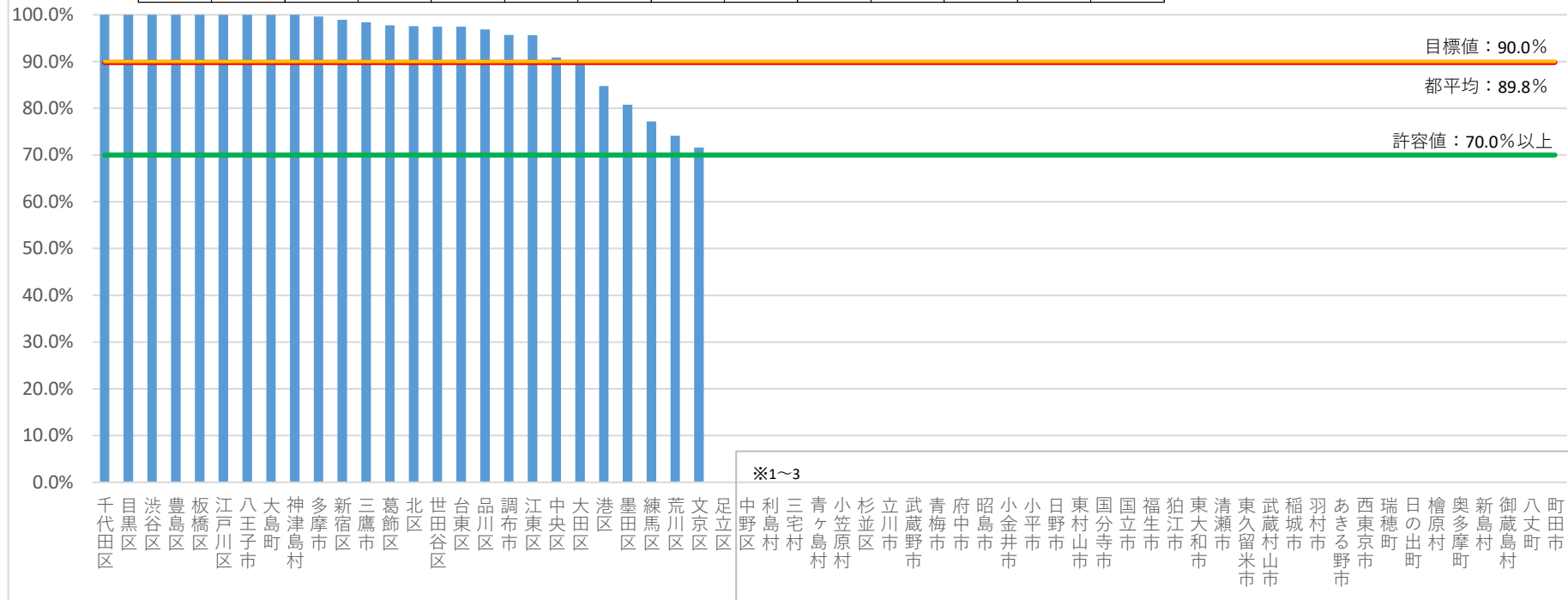
このページでは、各自治体からの報告をもとに精検受診者数（分子）の定義が自治体間で異なるよう都が確認した値を示しています。

胃がん検診（胃内視鏡） 精検受診率（令和元年度、男女計）（％）

<精検受診率(%)> ※自治体名の並び順は、グラフの並び順と同様です。

千代田区	目黒区	渋谷区	豊島区	板橋区	江戸川区	八王子市	大島町	神津島村	多摩市	新宿区	三鷹市	葛飾区	北区	世田谷区	台東区
100.0	100.0	100.0	100.0	100.0	100.0	100.0	100.0	100.0	99.6	98.9	98.4	97.7	97.6	97.5	97.4
品川区	調布市	江東区	中央区	大田区	港区	墨田区	練馬区	荒川区	文京区	足立区	中野区	利島村	三宅村	青ヶ島村	小笠原村
96.9	95.7	95.7	90.9	89.5	84.8	80.8	77.2	74.1	71.6	0.0	※1	※1	※1	※1	※1
杉並区	立川市	武蔵野市	青梅市	府中市	昭島市	小金井市	小平市	日野市	東村山市	国分寺市	国立市	福生市	狛江市	東大和市	清瀬市
※2	※2	※2	※2	※2	※2	※2	※2	※2	※2	※2	※2	※2	※2	※2	※2
東久留米市	武蔵村山市	稲城市	羽村市	あきる野市	西東京市	瑞穂町	日の出町	檜原村	奥多摩町	新島村	御蔵島村	八丈町	町田市		
※2	※2	※2	※2	※2	※2	※2	※2	※2	※2	※2	※2	※2	※3		

※1 要精検率0%
 ※2 胃部エックス線検査のみ提供
 ※3 国の指針以外の検診方法のみ提供



※1~3

精検受診率（％）＝ 精検受診者数 / 要精検者数

許容値：70%以上（「今後の我が国におけるがん検診事業評価の在り方について報告書 平成20年3月 がん検診事業の評価に関する委員会」より）

目標値：90%（「東京都がん対策推進計画（第二次改定）H30.3改定」より）

このページでは、各自治体からの報告をもとに精検受診者数（分子）の定義が自治体間で異なるよう都が確認した値を示しています。

胃がん検診（胃内視鏡） 精検受診率（令和元年度、男性）（％）

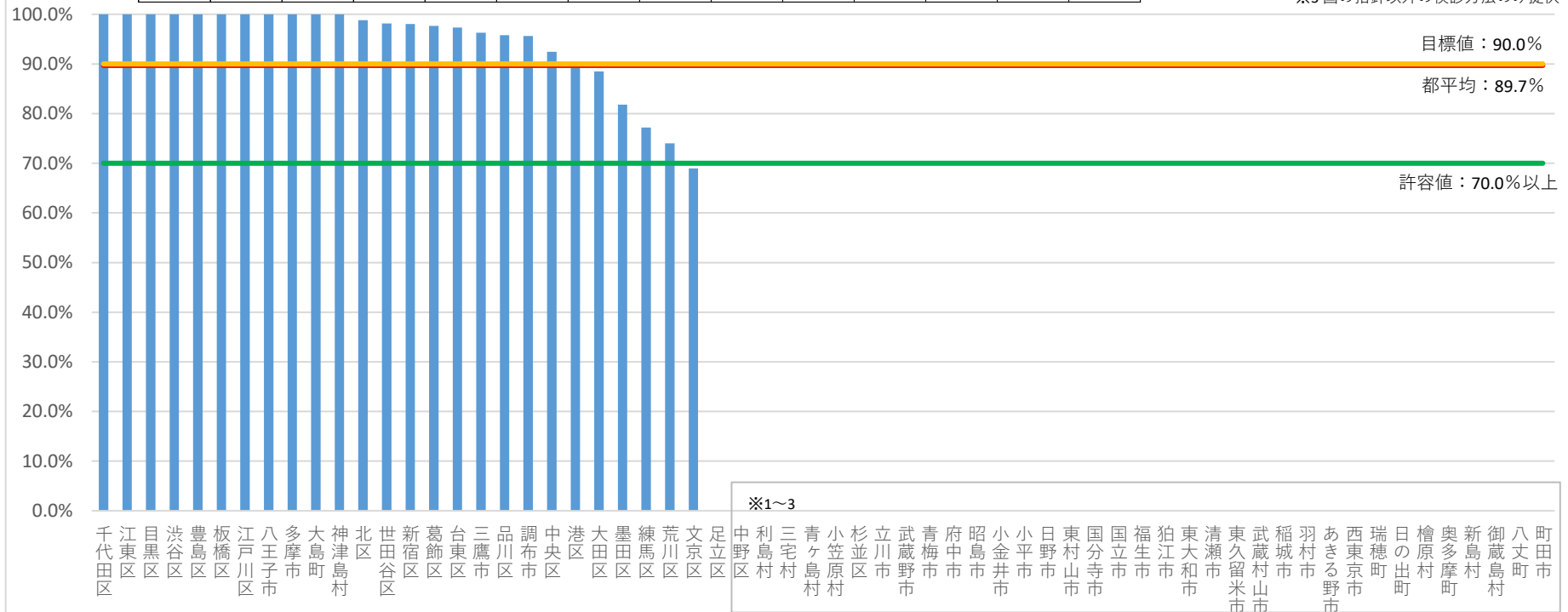
<精検受診率(%)> ※自治体名の並び順は、グラフの並び順と同様です。

千代田区	江東区	目黒区	渋谷区	豊島区	板橋区	江戸川区	八王子市	多摩市	大島町	神津島村	北区	世田谷区	新宿区	葛飾区	台東区
100.0	100.0	100.0	100.0	100.0	100.0	100.0	100.0	100.0	100.0	100.0	98.8	98.2	98.0	97.6	97.3
三鷹市	品川区	調布市	中央区	港区	大田区	墨田区	練馬区	荒川区	文京区	足立区	中野区	利島村	三宅村	青ヶ島村	小笠原村
96.3	95.8	95.7	92.5	89.3	88.5	81.8	77.2	74.0	69.0	0.0	※1	※1	※1	※1	※1
杉並区	立川市	武蔵野市	青梅市	府中市	昭島市	小金井市	小平市	日野市	東村山市	国分寺市	国立市	福生市	狛江市	東大和市	清瀬市
※2	※2	※2	※2	※2	※2	※2	※2	※2	※2	※2	※2	※2	※2	※2	※2
東久留米市	武蔵村山市	稲城市	羽村市	あきる野市	西東京市	瑞穂町	日の出町	檜原村	奥多摩町	新島村	御蔵島村	八丈町	町田市		
※2	※2	※2	※2	※2	※2	※2	※2	※2	※2	※2	※2	※2	※2	※3	

※1 要精検率0%

※2 胃部エックス線検査のみ提供

※3 国の指針以外の検診方法のみ提供



精検受診率（％）＝ 精検受診者数 / 要精検者数

許容値：70%以上（「今後の我が国におけるがん検診事業評価の在り方について報告書 平成20年3月 がん検診事業の評価に関する委員会」より）

目標値：90%（「東京都がん対策推進計画（第二次改定）H30.3改定」より）

このページでは、各自治体からの報告をもとに精検受診者数（分子）の定義が自治体間で異なるよう都が確認した値を示しています。

（令和3年度東京都がん検診精度管理評価事業）

胃がん検診（胃内視鏡） 精検受診率（令和元年度、女性）（％）

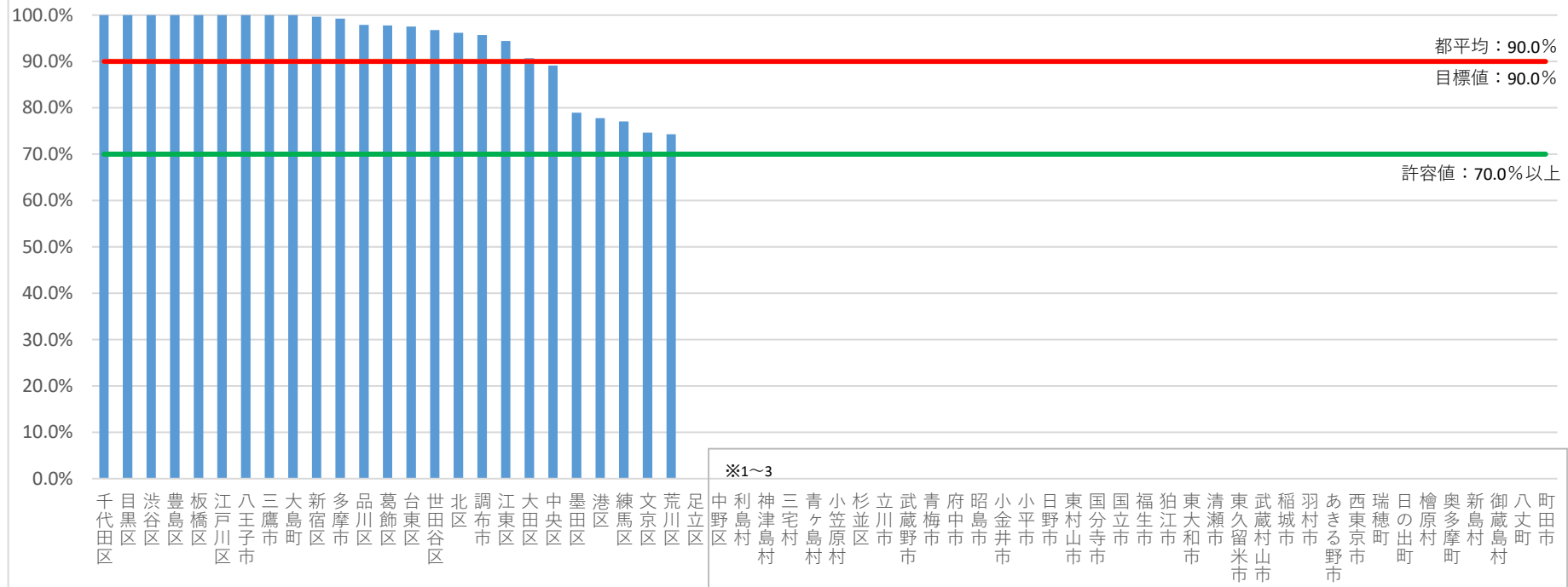
<精検受診率(%)> ※自治体名の並び順は、グラフの並び順と同様です。

千代田区	目黒区	渋谷区	豊島区	板橋区	江戸川区	八王子市	三鷹市	大島町	新宿区	多摩市	品川区	葛飾区	台東区	世田谷区	北区
100.0	100.0	100.0	100.0	100.0	100.0	100.0	100.0	100.0	99.7	99.3	97.9	97.8	97.6	96.8	96.2
調布市	江東区	大田区	中央区	墨田区	港区	練馬区	文京区	荒川区	足立区	中野区	利島村	神津島村	三宅村	青ヶ島村	小笠原村
95.7	94.4	90.7	89.1	78.9	77.8	77.1	74.6	74.3	0.0	※1	※1	※1	※1	※1	※1
杉並区	立川市	武蔵野市	青梅市	府中市	昭島市	小金井市	小平市	日野市	東村山市	国分寺市	国立市	福生市	狛江市	東大和市	清瀬市
※2	※2	※2	※2	※2	※2	※2	※2	※2	※2	※2	※2	※2	※2	※2	※2
東久留米市	武蔵村山市	稲城市	羽村市	あきる野市	西東京市	瑞穂町	日の出町	檜原村	奥多摩町	新島村	御蔵島村	八丈町	町田市		
※2	※2	※2	※2	※2	※2	※2	※2	※2	※2	※2	※2	※2	※3		

※1 要精検率0%

※2 胃部エックス線検査のみ提供

※3 国の指針以外の検診方法のみ提供



精検受診率(%) = 精検受診者数 / 要精検者数

許容値：70%以上（「今後の我が国におけるがん検診事業評価の在り方について報告書 平成20年3月 がん検診事業の評価に関する委員会」より）

目標値：90%（「東京都がん対策推進計画（第二次改定）H30.3改定」より）

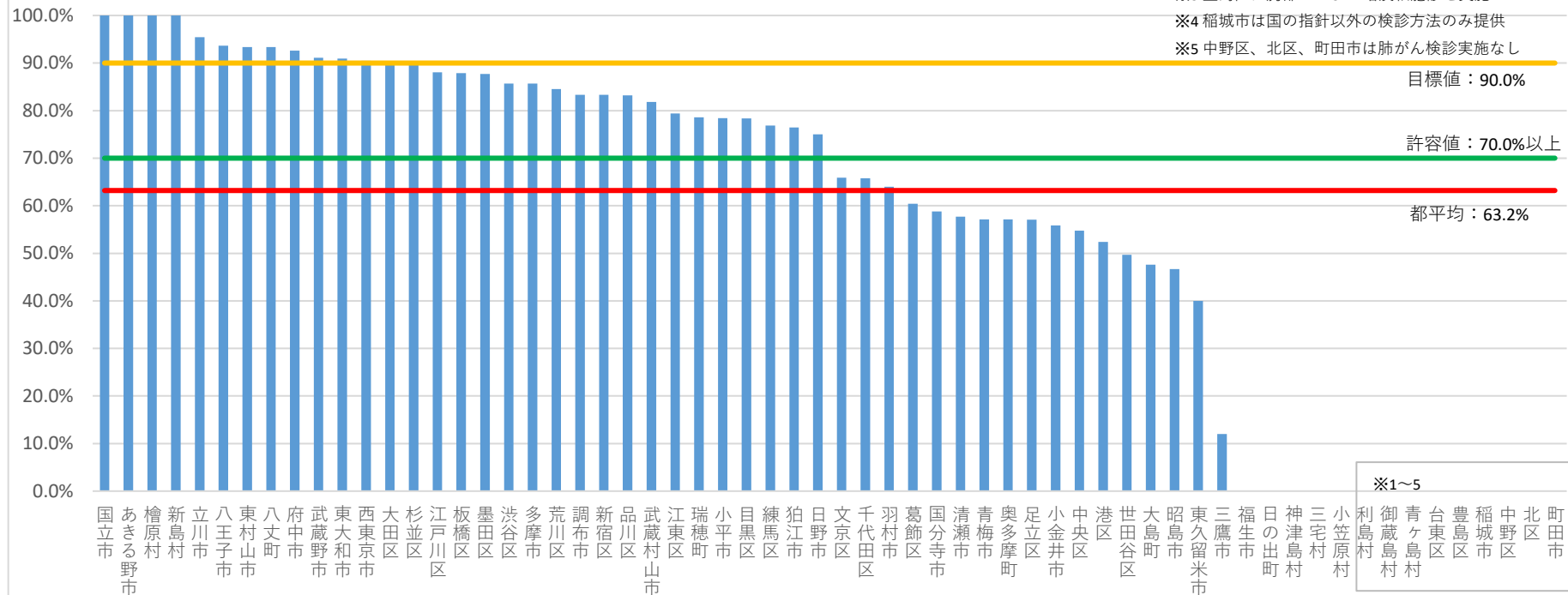
このページでは、各自治体からの報告をもとに精検受診者数（分子）の定義が自治体間で異なるよう都が確認した値を示しています。

肺がん検診 精検受診率（令和元年度、男女計）（％）

<精検受診率(%)> ※自治体名の並び順は、グラフの並び順と同様です。

国立市	あきる野市	檜原村	新島村	立川市	八王子市	東村山市	八丈町	府中市	武蔵野市	東大和市	西東京市	大田区	杉並区	江戸川区	板橋区
100.0	100.0	100.0	100.0	95.5	93.7	93.3	93.3	92.6	91.1	90.9	90.5	90.0	89.9	88.0	87.9
墨田区	渋谷区	多摩市	荒川区	調布市	新宿区	品川区	武蔵村山市	江東区	瑞穂町	小平市	目黒区	練馬区	狛江市	日野市	文京区
87.7	85.7	85.7	84.5	83.3	83.3	83.2	81.8	79.4	78.6	78.4	78.4	76.9	76.5	75.0	65.9
千代田区	羽村市	葛飾区	国分寺市	清瀬市	青梅市	奥多摩町	足立区	小金井市	中央区	港区	世田谷区	大島町	昭島市	東久留米市	三鷹市
65.8	64.0	60.4	58.8	57.7	57.1	57.1	57.1	55.9	54.7	52.4	49.7	47.6	46.7	40.0	12.0
福生市	日の出町	神津島村	三宅村	小笠原村	利島村	御蔵島村	青ヶ島村	台東区	豊島区	稲城市	中野区	北区	町田市		
0.0	0.0	0.0	0.0	0.0	※1	※1	※1	※2	※3	※4	※5	※5	※5		

- ※1 利島村、御蔵島村、青ヶ島村は要精検率0%
- ※2 台東区は喀痰細胞診の集計なし
- ※3 豊島区は胸部XP + CT + 喀痰細胞診を実施
- ※4 稲城市は国の指針以外の検診方法のみ提供
- ※5 中野区、北区、町田市は肺がん検診実施なし



精検受診率（％）＝ 精検受診者数 / 要精検者数

許容値：70%以上（「今後の我が国におけるがん検診事業評価の在り方について報告書 平成20年3月 がん検診事業の評価に関する委員会」より）

目標値：90%（「東京都がん対策推進計画（第二次改定）H30.3改定」より）

このページでは、各自治体からの報告をもとに精検受診者数（分子）の定義が自治体間で異なるよう都が確認した値を示しています。

肺がん検診 精検受診率（令和元年度、男性）（％）

<精検受診率（％）> ※自治体名の並び順は、グラフの並び順と同様です。

調布市	国立市	あきる野市	檜原村	新島村	八丈町	武蔵野市	府中市	東大和市	西東京市	八王子市	立川市	大田区	杉並区	渋谷区	墨田区
100.0	100.0	100.0	100.0	100.0	100.0	93.8	92.9	92.9	91.4	91.0	90.9	88.0	87.2	87.0	86.7
江戸川区	荒川区	板橋区	武蔵村山市	新宿区	品川区	小平市	羽村市	目黒区	千代田区	江東区	練馬区	狛江市	日野市	文京区	多摩市
84.2	84.1	84.1	83.3	80.8	78.4	77.5	75.0	74.7	73.9	73.8	73.7	72.7	70.0	66.7	66.7
青梅市	瑞穂町	葛飾区	清瀬市	足立区	港区	東村山市	国分寺市	東久留米市	奥多摩町	中央区	世田谷区	大島町	昭島市	小金井市	三鷹市
64.3	62.5	61.4	58.3	54.6	52.3	50.0	50.0	50.0	50.0	49.8	48.3	38.1	37.5	35.7	11.2
福生市	神津島村	三宅村	小笠原村	日の出町	利島村	御蔵島村	青ヶ島村	台東区	豊島区	稲城市	中野区	北区	町田市		
0.0	0.0	0.0	0.0	※1	※1	※1	※1	※2	※3	※4	※5	※5	※5		

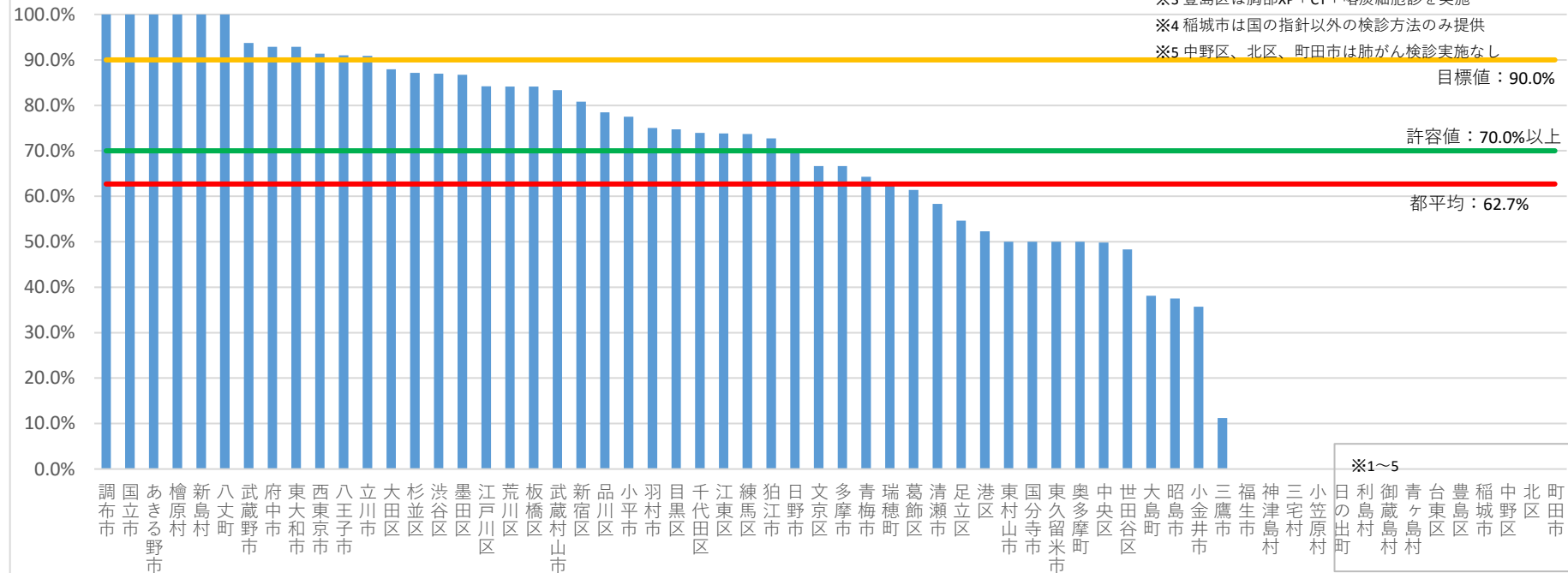
※1 日の出町、利島村、御蔵島村、青ヶ島村は要精検率0%

※2 台東区は喀痰細胞診の集計なし

※3 豊島区は胸部XP+CT+喀痰細胞診を実施

※4 稲城市は国の指針以外の検診方法のみ提供

※5 中野区、北区、町田市は肺がん検診実施なし



精検受診率（％）＝ 精検受診者数 / 要精検者数

許容値：70%以上（「今後の我が国におけるがん検診事業評価の在り方について報告書 平成20年3月 がん検診事業の評価に関する委員会」より）

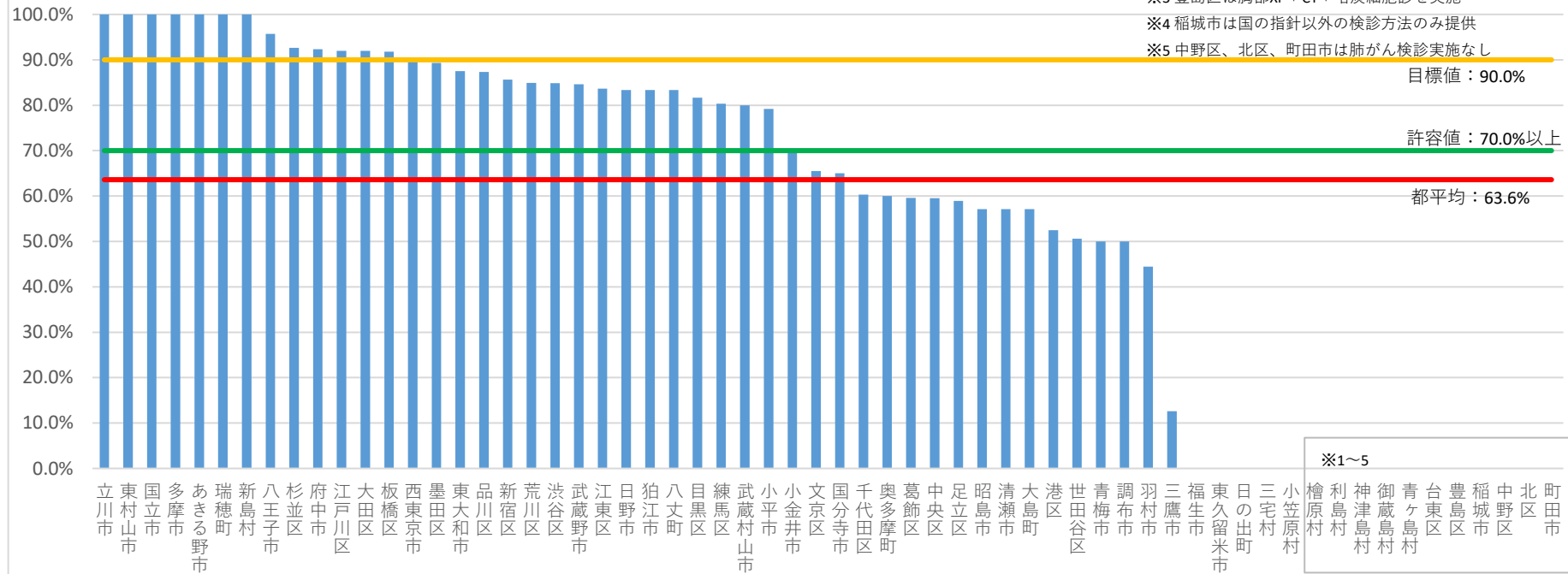
目標値：90%（「東京都がん対策推進計画（第二次改定）H30.3改定」より）

このページでは、各自治体からの報告をもとに精検受診者数（分子）の定義が自治体間で異なるよう都が確認した値を示しています。

肺がん検診 精検受診率（令和元年度、女性）（％）

<精検受診率(%)> ※自治体名の並び順は、グラフの並び順と同様です。

立川市	東村山市	国立市	多摩市	あきる野市	瑞穂町	新島村	八王子市	杉並区	府中市	江戸川区	大田区	板橋区	西東京市	墨田区	東大和市
100.0	100.0	100.0	100.0	100.0	100.0	100.0	95.7	92.6	92.3	92.0	92.0	91.8	89.9	89.3	87.5
品川区	新宿区	荒川区	渋谷区	武蔵野市	江東区	日野市	狛江市	八丈町	目黒区	練馬区	武蔵村山市	小平市	小金井市	文京区	国分寺市
87.3	85.7	84.9	84.8	84.6	83.6	83.3	83.3	83.3	81.6	80.3	80.0	79.2	70.0	65.5	65.0
千代田区	奥多摩町	葛飾区	中央区	足立区	昭島市	清瀬市	大島町	港区	世田谷区	青梅市	調布市	羽村市	三鷹市	福生市	東久留米市
60.3	60.0	59.6	59.5	58.9	57.1	57.1	57.1	52.5	50.6	50.0	50.0	44.4	12.6	0.0	0.0
日の出町	三宅村	小笠原村	檜原村	利島村	神津島村	御蔵島村	青ヶ島村	台東区	豊島区	稲城市	中野区	北区	町田市	※1 檜原村、利島村、神津島村、御蔵島村、青ヶ島村は要精検率0%	
0.0	0.0	0.0	※1	※1	※1	※1	※1	※2	※3	※4	※5	※5	※5	※2 台東区は喀痰細胞診の集計なし ※3 豊島区は胸部XP+CT+喀痰細胞診を実施 ※4 稲城市は国の指針以外の検診方法のみ提供 ※5 中野区、北区、町田市は肺がん検診実施なし	



精検受診率（％）＝ 精検受診者数 / 要精検者数

許容値：70%以上（「今後の我が国におけるがん検診事業評価の在り方について報告書 平成20年3月 がん検診事業の評価に関する委員会」より）

目標値：90%（「東京都がん対策推進計画（第二次改定）H30.3改定」より）

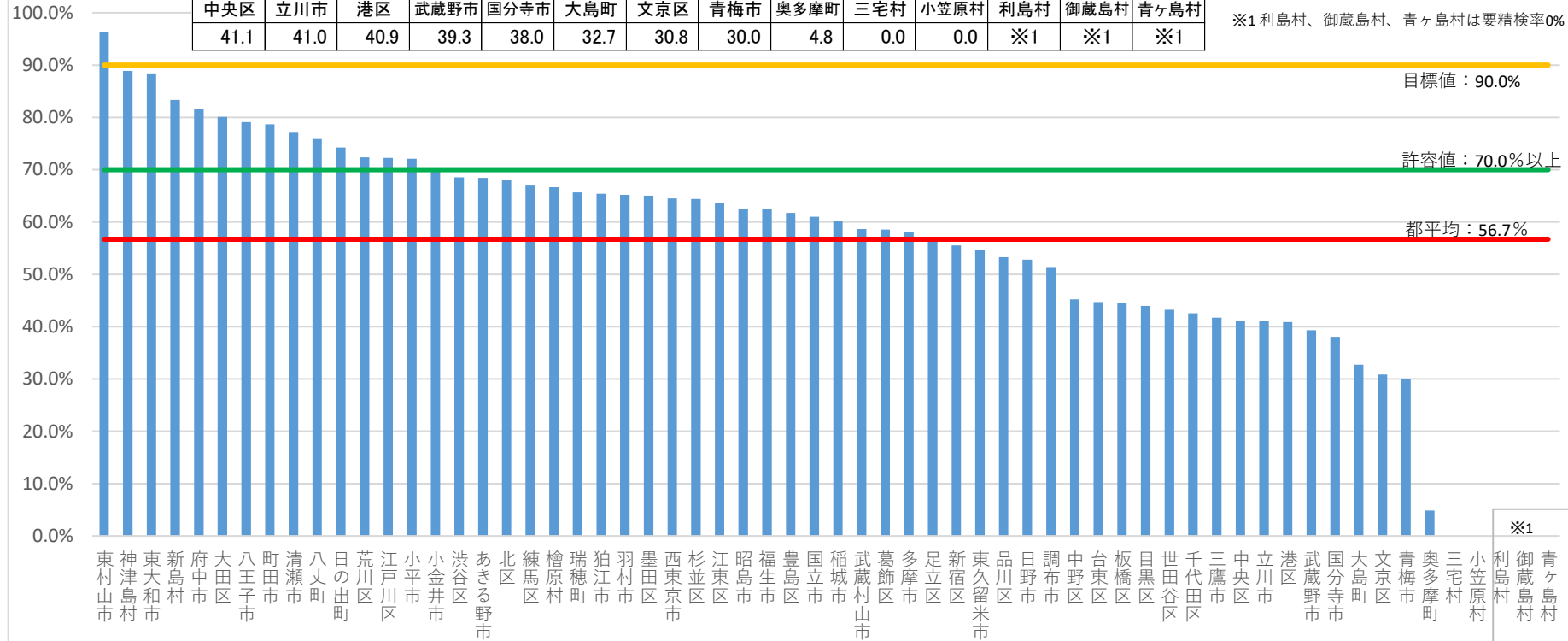
このページでは、各自治体からの報告をもとに精検受診者数（分子）の定義が自治体間で異なるよう都が確認した値を示しています。

大腸がん検診 精検受診率（令和元年度、男女計）（％）

<精検受診率(%)> ※自治体名の並び順は、グラフの並び順と同様です。

東村山市	神津島村	東大和市	新島村	府中市	大田区	八王子市	町田市	清瀬市	八丈町	日の出町	荒川区	江戸川区	小平市	小金井市	渋谷区
96.4	88.9	88.4	83.3	81.6	80.1	79.1	78.7	77.1	75.9	74.2	72.3	72.3	72.1	69.8	68.5
あきる野市	北区	練馬区	檜原村	瑞穂町	狛江市	羽村市	墨田区	西東京市	杉並区	江東区	昭島市	福生市	豊島区	国立市	稲城市
68.4	68.0	67.0	66.7	65.7	65.4	65.2	65.0	64.5	64.4	63.7	62.6	62.6	61.8	61.0	60.1
武蔵村山市	葛飾区	多摩市	足立区	新宿区	東久留米市	品川区	日野市	調布市	中野区	台東区	板橋区	目黒区	世田谷区	千代田区	三鷹市
58.7	58.5	58.1	56.8	55.5	54.7	53.3	52.8	51.4	45.2	44.7	44.5	44.0	43.3	42.5	41.7
中央区	立川市	港区	武蔵野市	国分寺市	大島町	文京区	青梅市	奥多摩町	三宅村	小笠原村	利島村	御蔵島村	青ヶ島村		
41.1	41.0	40.9	39.3	38.0	32.7	30.8	30.0	4.8	0.0	0.0	※1	※1	※1		

※1 利島村、御蔵島村、青ヶ島村は要精検率0%



精検受診率（％）＝ 精検受診者数 / 要精検者数

許容値：70%以上（「今後の我が国におけるがん検診事業評価の在り方について報告書 平成20年3月 がん検診事業の評価に関する委員会」より）

目標値：90%（「東京都がん対策推進計画（第二次改定）H30.3改定」より）

このページでは、各自治体からの報告をもとに精検受診者数（分子）の定義が自治体間で異なるよう都が確認した値を示しています。

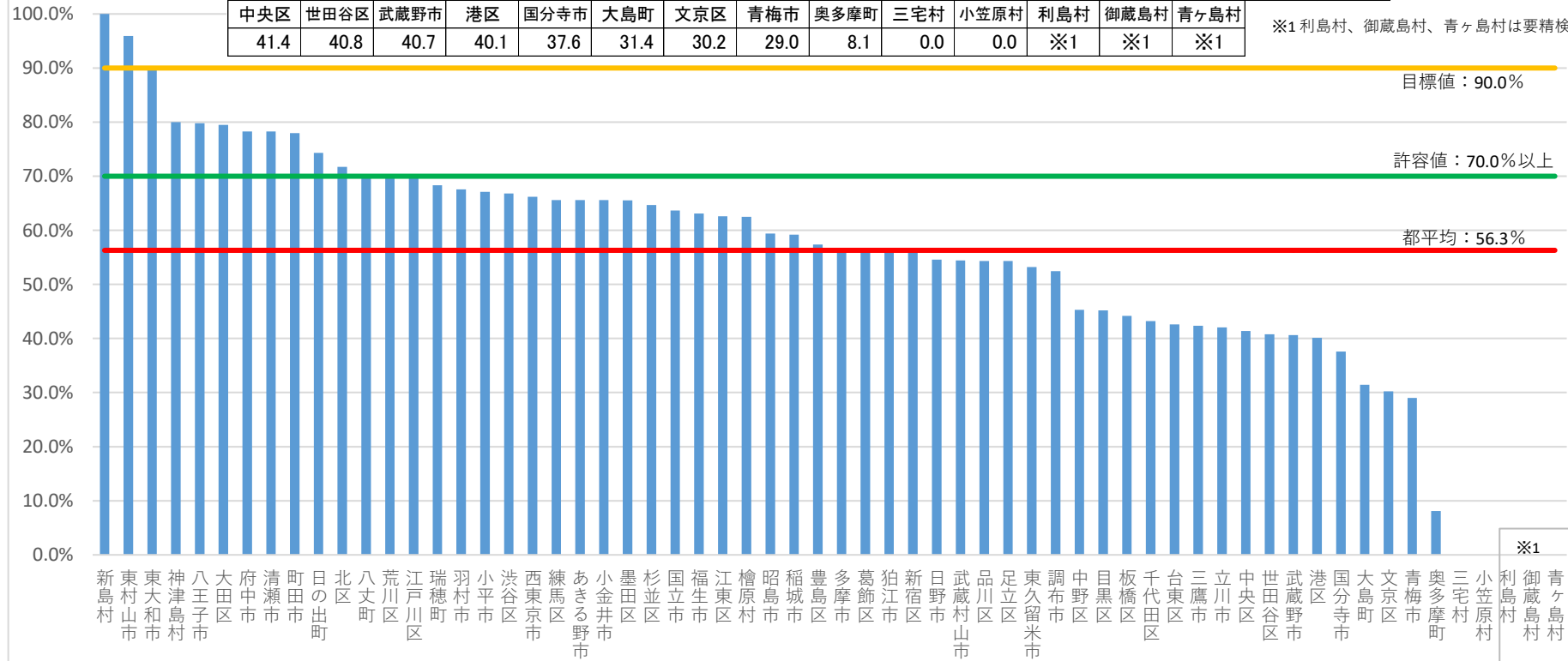
（令和3年度東京都がん検診精度管理評価事業）

大腸がん検診 精検受診率（令和元年度、男性）（％）

<精検受診率(%)> ※自治体名の並び順は、グラフの並び順と同様です。

新島村	東村山市	東大和市	神津島村	八王子市	大田区	府中市	清瀬市	町田市	日の出町	北区	八丈町	荒川区	江戸川区	瑞穂町	羽村市
100.0	95.9	89.8	80.0	79.8	79.5	78.3	78.3	78.0	74.3	71.7	70.4	70.2	69.8	68.3	67.6
小平市	渋谷区	西東京市	練馬区	あきる野市	小金井市	墨田区	杉並区	国立市	福生市	江東区	檜原村	昭島市	稲城市	豊島区	多摩市
67.1	66.8	66.2	65.6	65.6	65.6	65.6	64.7	63.6	63.1	62.6	62.5	59.4	59.2	57.4	56.5
葛飾区	狛江市	新宿区	日野市	武蔵村山市	品川区	足立区	東久留米市	調布市	中野区	目黒区	板橋区	千代田区	台東区	三鷹市	立川市
56.2	56.2	56.1	54.6	54.4	54.3	54.3	53.2	52.4	45.3	45.2	44.2	43.2	42.6	42.3	42.0
中央区	世田谷区	武蔵野市	港区	国分寺市	大島町	文京区	青梅市	奥多摩町	三宅村	小笠原村	利島村	御蔵島村	青ヶ島村		
41.4	40.8	40.7	40.1	37.6	31.4	30.2	29.0	8.1	0.0	0.0	※1	※1	※1		

※1 利島村、御蔵島村、青ヶ島村は要精検率 0%



※1

精検受診率（％）＝ 精検受診者数 / 要精検者数

許容値：70%以上（「今後の我が国におけるがん検診事業評価の在り方について報告書 平成20年3月 がん検診事業の評価に関する委員会」より）

目標値：90%（「東京都がん対策推進計画（第二次改定）H30.3改定」より）

このページでは、各自治体からの報告をもとに精検受診者数（分子）の定義が自治体間で異なるよう都が確認した値を示しています。

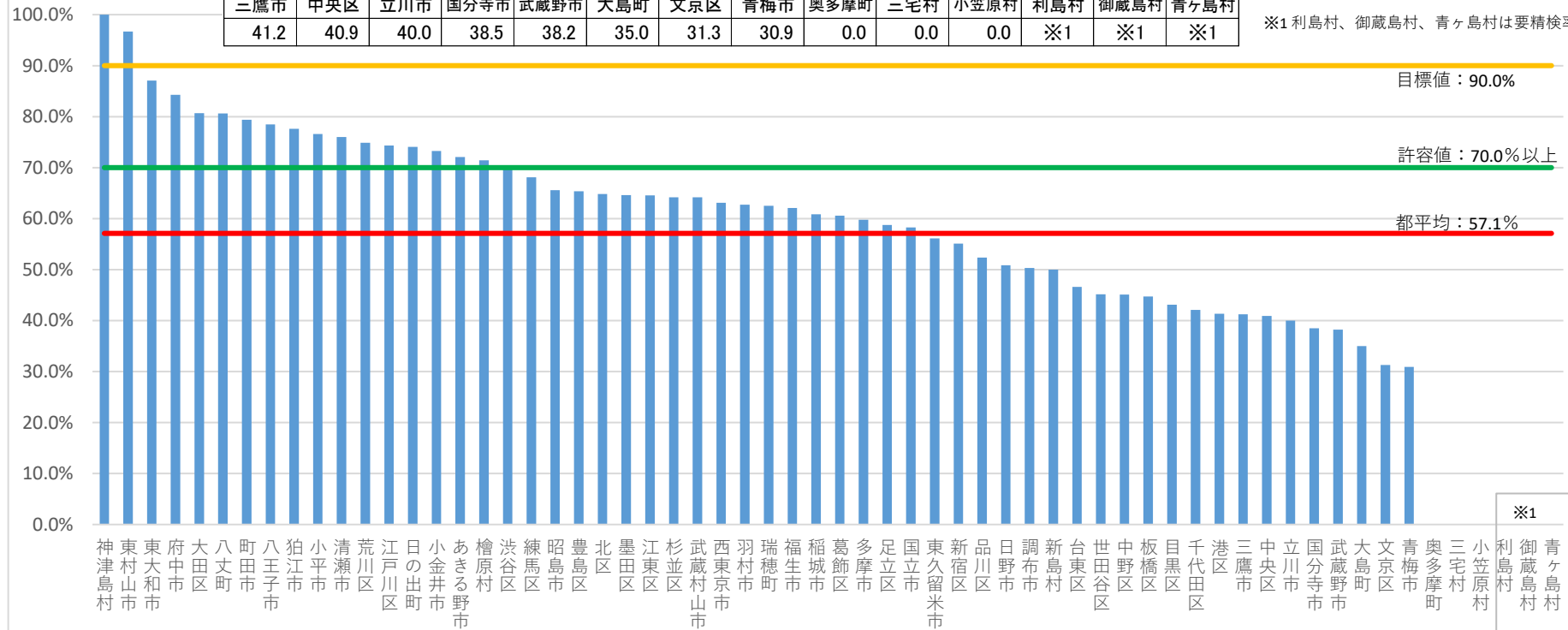
（令和3年度東京都がん検診精度管理評価事業）

大腸がん検診 精検受診率（令和元年度、女性）（％）

<精検受診率(%)> ※自治体名の並び順は、グラフの並び順と同様です。

神津島村	東村山市	東大和市	府中市	大田区	八丈町	町田市	八王子市	狛江市	小平市	清瀬市	荒川区	江戸川区	日の出町	小金井市	あきる野市
100.0	96.7	87.1	84.3	80.7	80.6	79.4	78.5	77.6	76.6	76.0	74.8	74.3	74.1	73.2	72.1
檜原村	渋谷区	練馬区	昭島市	豊島区	北区	墨田区	江東区	杉並区	武蔵村山市	西東京市	羽村市	瑞穂町	福生市	稲城市	葛飾区
71.4	69.7	68.1	65.6	65.3	64.8	64.6	64.6	64.2	64.2	63.1	62.7	62.5	62.1	60.9	60.6
多摩市	足立区	国立市	東久留米市	新宿区	品川区	日野市	調布市	新島村	台東区	世田谷区	中野区	板橋区	目黒区	千代田区	港区
59.8	58.8	58.3	56.1	55.1	52.3	50.9	50.3	50.0	46.6	45.2	45.1	44.7	43.1	42.1	41.4
三鷹市	中央区	立川市	国分寺市	武蔵野市	大島町	文京区	青梅市	奥多摩町	三宅村	小笠原村	利島村	御蔵島村	青ヶ島村		
41.2	40.9	40.0	38.5	38.2	35.0	31.3	30.9	0.0	0.0	0.0	※1	※1	※1		

※1 利島村、御蔵島村、青ヶ島村は要精検率0%



精検受診率（％）＝ 精検受診者数 / 要精検者数

許容値：70%以上（「今後の我が国におけるがん検診事業評価の在り方について報告書 平成20年3月 がん検診事業の評価に関する委員会」より）

目標値：90%（「東京都がん対策推進計画（第二次改定）H30.3改定」より）

このページでは、各自治体からの報告をもとに精検受診者数（分子）の定義が自治体間で異なるよう都が確認した値を示しています。

子宮頸がん検診 精検受診率（令和元年度）（％）

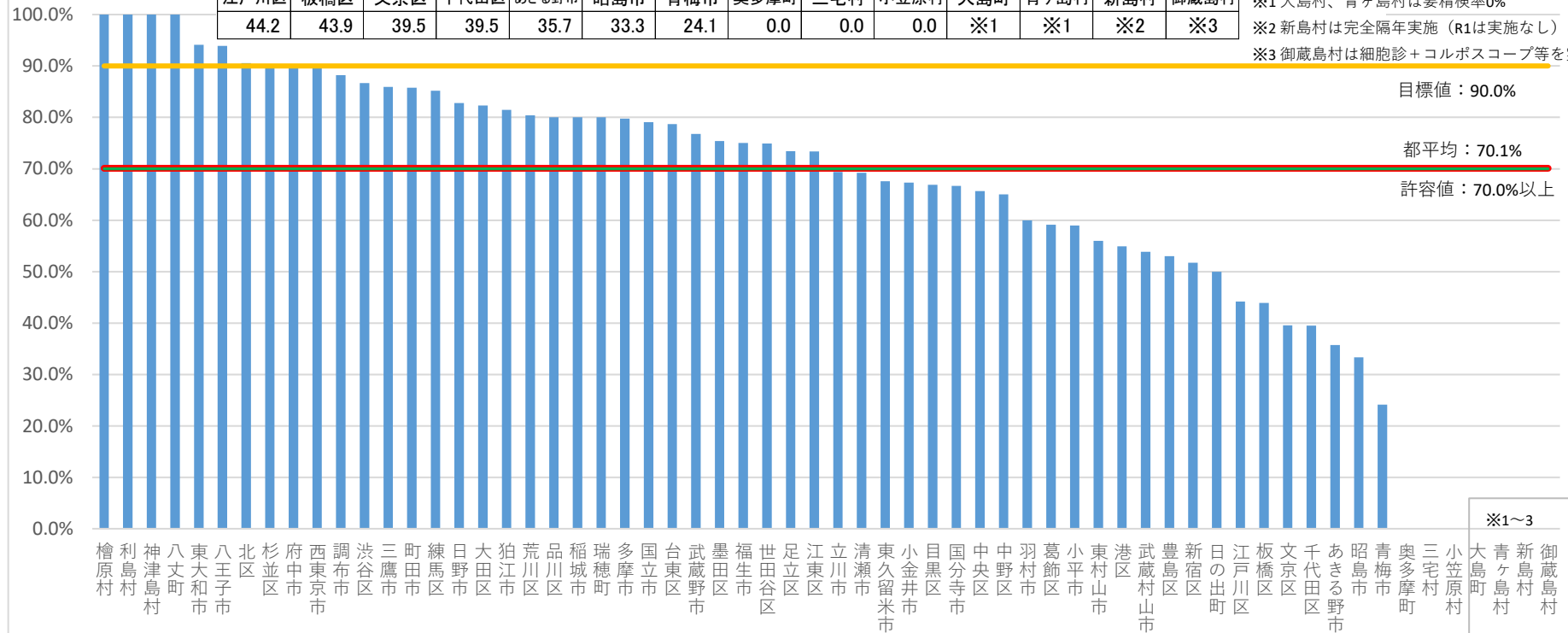
<精検受診率（％）> ※自治体名の並び順は、グラフの並び順と同様です。

檜原村	利島村	神津島村	八丈町	東大和市	八王子市	北区	杉並区	府中市	西東京市	調布市	渋谷区	三鷹市	町田市	練馬区	日野市
100.0	100.0	100.0	100.0	94.1	93.9	90.5	90.0	89.9	89.7	88.2	86.7	85.9	85.8	85.2	82.8
大田区	狛江市	荒川区	品川区	稲城市	瑞穂町	多摩市	国立市	台東区	武蔵野市	墨田区	福生市	世田谷区	足立区	江東区	立川市
82.3	81.5	80.4	80.0	80.0	80.0	79.8	79.1	78.7	76.8	75.4	75.0	74.9	73.4	73.4	69.4
清瀬市	東久留米市	小金井市	目黒区	国分寺市	中央区	中野区	羽村市	葛飾区	小平市	東村山市	港区	武蔵村山市	豊島区	新宿区	日の出町
69.2	67.6	67.3	66.9	66.7	65.6	65.0	60.0	59.1	59.0	56.0	54.9	53.8	53.0	51.8	50.0
江戸川区	板橋区	文京区	千代田区	あきる野市	昭島市	青梅市	奥多摩町	三宅村	小笠原村	大島町	青ヶ島村	新島村	御蔵島村		
44.2	43.9	39.5	39.5	35.7	33.3	24.1	0.0	0.0	0.0	※1	※1	※2	※3		

※1 大島村、青ヶ島村は要精検率0%

※2 新島村は完全隔年実施（R1は実施なし）

※3 御蔵島村は細胞診＋コルポスコープ等を実施



精検受診率（％）＝ 精検受診者数 / 要精検者数

許容値：70%以上（「今後の我が国におけるがん検診事業評価の在り方について報告書 平成20年3月 がん検診事業の評価に関する委員会」より）

目標値：90%（「東京都がん対策推進計画（第二次改定）H30.3改定」より）

このページでは、各自治体からの報告をもとに精検受診者数（分子）の定義が自治体間で異なるよう都が確認した値を示しています。

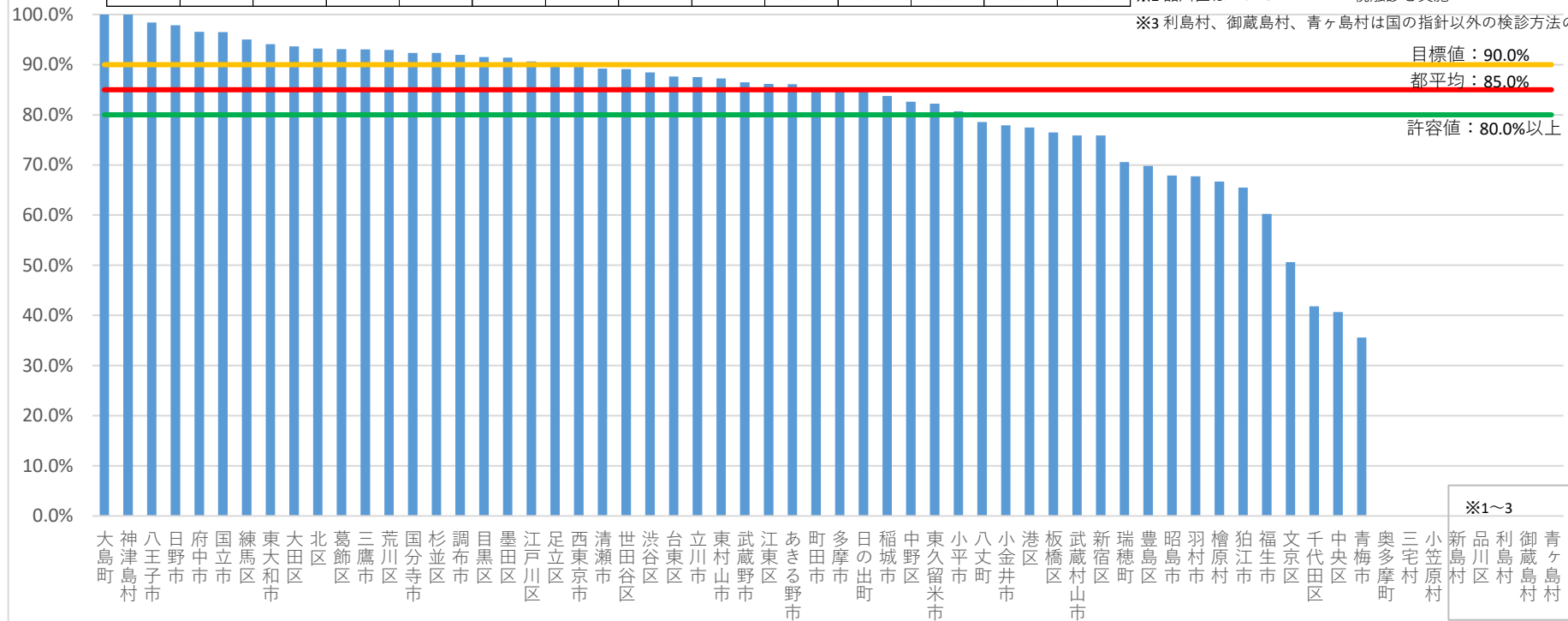
（令和3年度東京都がん検診精度管理評価事業）

乳がん検診 精検受診率（令和元年度）（％）

<精検受診率（％）> ※自治体名の並び順は、グラフの並び順と同様です。

大島町	神津島村	八王子市	日野市	府中市	国立市	練馬区	東大和市	大田区	北区	葛飾区	三鷹市	荒川区	国分寺市	杉並区	調布市	
100.0	100.0	98.4	97.9	96.6	96.5	95.0	94.1	93.6	93.2	93.1	93.0	92.9	92.4	92.3	91.9	
目黒区	墨田区	江戸川区	足立区	西東京市	清瀬市	世田谷区	渋谷区	台東区	立川市	東村山市	武蔵野市	江東区	あきる野市	町田市	多摩市	
91.5	91.4	90.6	90.0	89.9	89.2	89.1	88.4	87.7	87.5	87.2	86.5	86.1	86.1	85.2	85.1	
日の出町	稲城市	中野区	東久留米市	小平市	八丈町	小金井市	港区	板橋区	武蔵村山市	新宿区	瑞穂町	豊島区	昭島市	羽村市	檜原村	
85.1	83.8	82.6	82.3	80.7	78.6	77.9	77.5	76.5	75.9	75.9	70.6	69.8	67.9	67.7	66.7	
狛江市	福生市	文京区	千代田区	中央区	青梅市	奥多摩町	三宅村	小笠原村	新島村	品川区	利島村	御蔵島村	青ヶ島村	※1 新島村は完全隔年実施（R1は実施なし）		
65.5	60.2	50.6	41.8	40.7	35.6	0.0	0.0	0.0	※1	※2	※3	※3	※3	※2 品川区はマンモ+エコー+視触診を実施		

※3 利島村、御蔵島村、青ヶ島村は国の指針以外の検診方法のみ提供



精検受診率（％）＝ 精検受診者数 / 要精検者数

許容値：80%以上（「今後の我が国におけるがん検診事業評価の在り方について報告書 平成20年3月 がん検診事業の評価に関する委員会」より）

目標値：90%（「東京都がん対策推進計画（第二次改定）H30.3改定」より）

このページでは、各自治体からの報告をもとに精検受診者数（分子）の定義が自治体間で異なるよう都が確認した値を示しています。