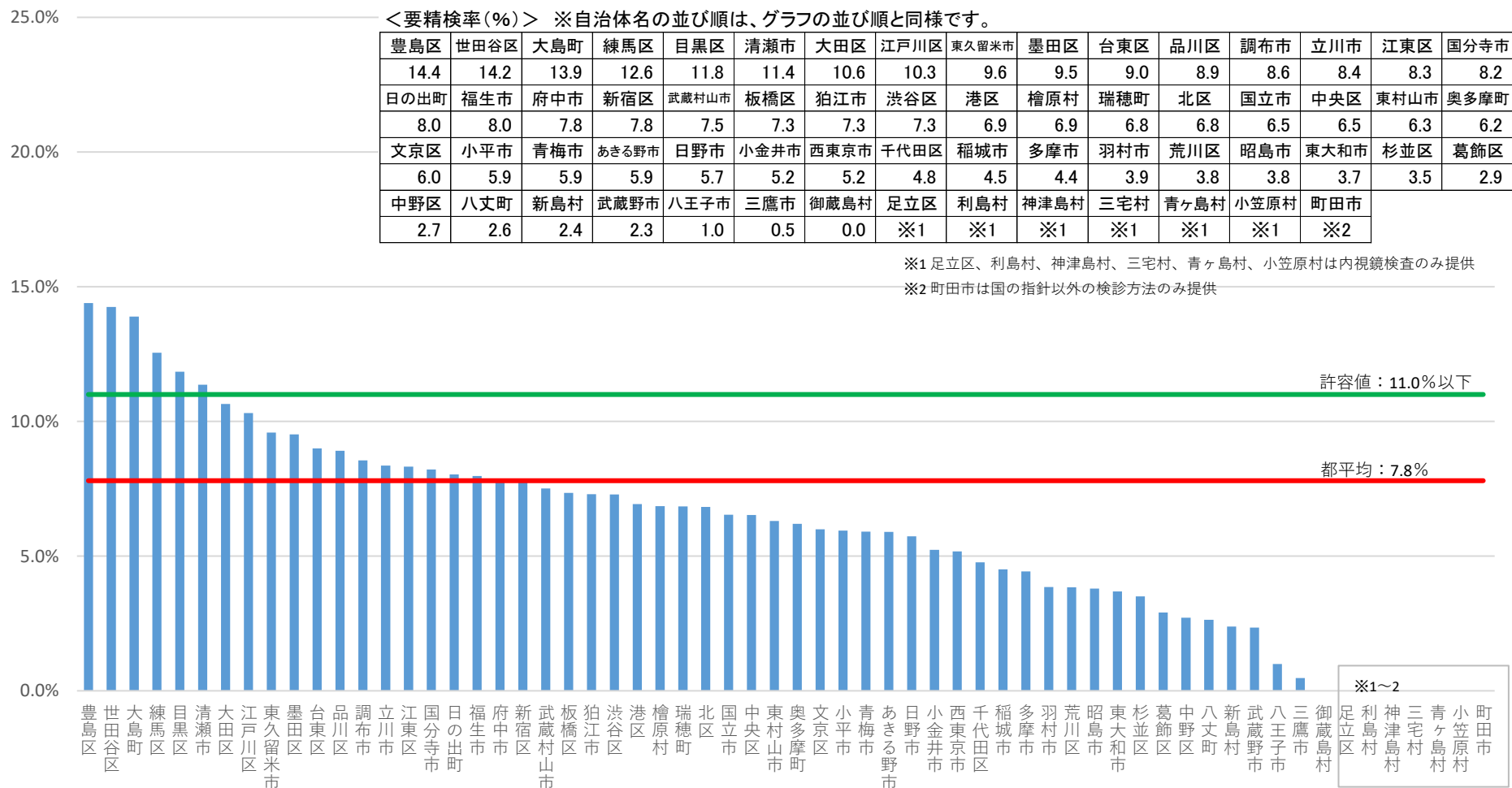


# 胃がん検診（胃部エックス線） 要精検率（令和2年度、男女計）（％）



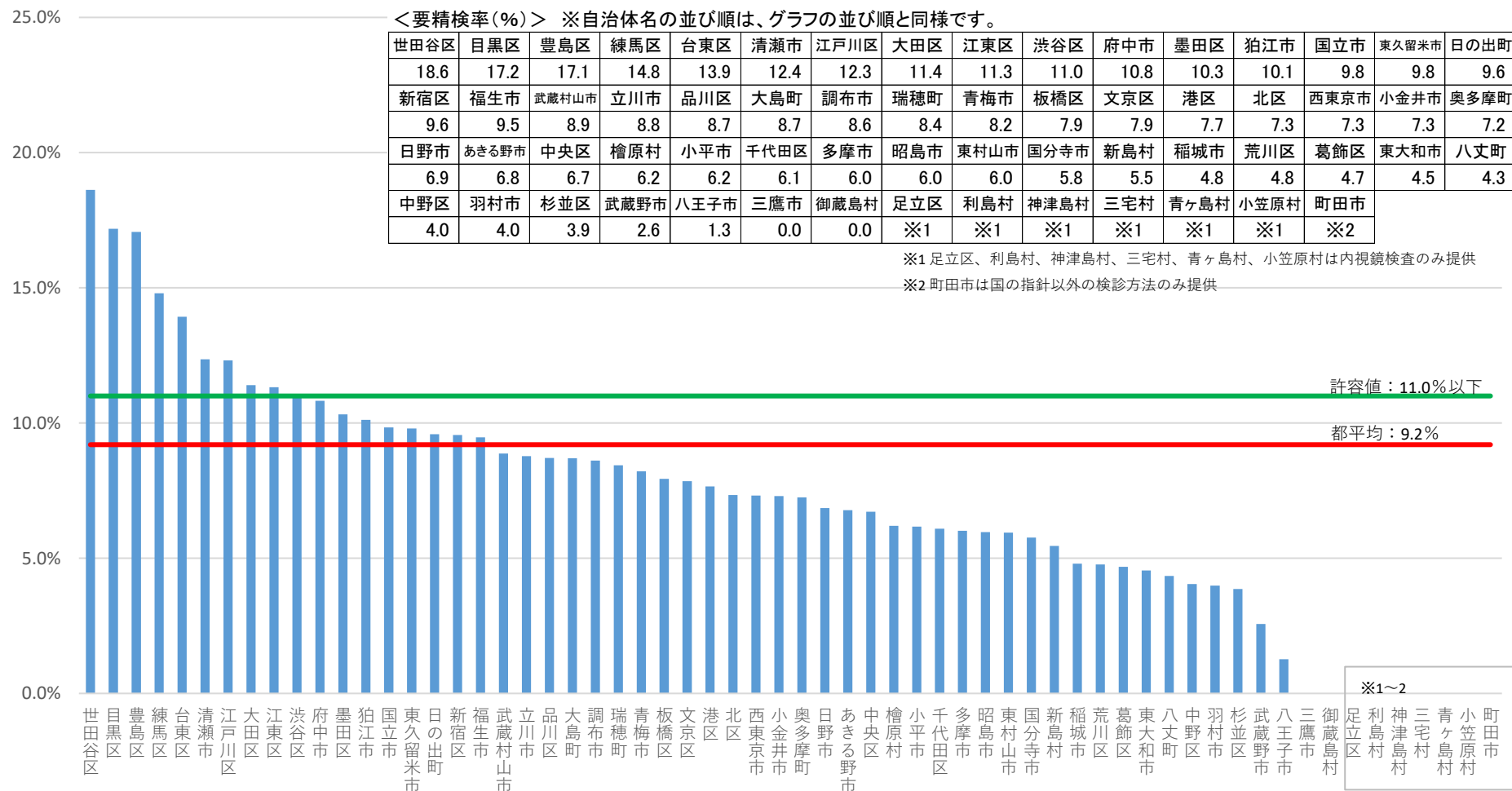
要精検率（％）＝ 要精検者数 / 受診者数

許容値：11.0%以下（「今後の我が国におけるがん検診事業評価の在り方について報告書 平成20年3月 がん検診事業の評価に関する委員会」より）

このページでは、各自治体からの報告をもとに受診者数（分母）の定義が自治体間で異なるよう都が確認した値を示しています。

（令和4年度東京都がん検診精度管理評価事業）

# 胃がん検診（胃部エックス線） 要精検率（令和2年度、男性）（％）

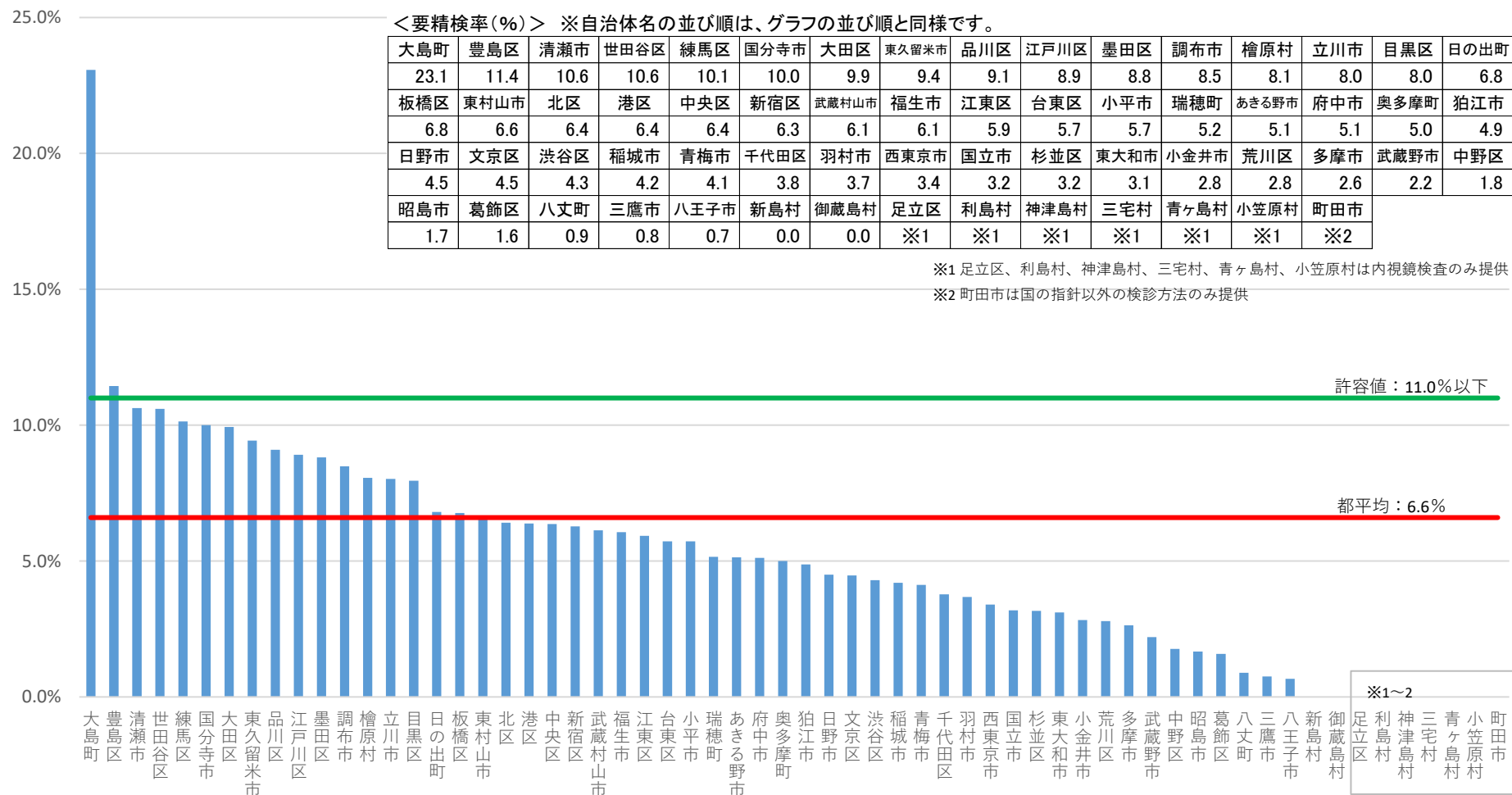


要精検率（％）＝ 要精検者数 / 受診者数

許容値：11.0%以下（「今後の我が国におけるがん検診事業評価の在り方について報告書 平成20年3月 がん検診事業の評価に関する委員会」より）

このページでは、各自治体からの報告をもとに受診者数（分母）の定義が自治体間で異なるよう都が確認した値を示しています。

# 胃がん検診（胃部エックス線） 要精検率（令和2年度、女性）（％）



※1 足立区、利島村、神津島村、三宅村、青ヶ島村、小笠原村は内視鏡検査のみ提供  
 ※2 町田市は国の指針以外の検診方法のみ提供

要精検率（％）＝ 要精検者数 / 受診者数

許容値：11.0%以下（「今後の我が国におけるがん検診事業評価の在り方について報告書 平成20年3月 がん検診事業の評価に関する委員会」より）

このページでは、各自治体からの報告をもとに受診者数（分母）の定義が自治体間で異なるよう都が確認した値を示しています。

（令和4年度東京都がん検診精度管理評価事業）

# 胃がん検診（胃内視鏡） 要精検率（令和2年度、男女計）（％）

25.0%

<要精検率(%)> ※自治体名の並び順は、グラフの並び順と同様です。

多摩市	小金井市	大田区	武蔵野市	目黒区	港区	足立区	中央区	新宿区	調布市	台東区	品川区	三鷹市	日野市	杉並区	渋谷区
16.4	15.7	15.3	13.9	11.8	11.8	10.9	10.4	10.4	10.3	10.1	8.5	8.4	7.9	7.6	7.6
江東区	北区	文京区	豊島区	世田谷区	八王子市	葛飾区	小笠原村	墨田区	江戸川区	千代田区	板橋区	練馬区	利島村	荒川区	中野区
6.9	6.9	5.8	5.8	5.8	5.3	4.8	4.4	2.7	2.6	2.3	2.3	2.3	2.2	1.8	1.2
大島町	神津島村	三宅村	青ヶ島村	立川市	青梅市	府中市	昭島市	小平市	東村山市	国分寺市	国立市	福生市	狛江市	東大和市	清瀬市
1.1	0.0	0.0	0.0	※1	※1	※1	※1	※1	※1	※1	※1	※1	※1	※1	※1
東久留米市	武蔵村山市	稲城市	羽村市	あきる野市	西東京市	瑞穂町	日の出町	檜原村	奥多摩町	新島村	御蔵島村	八丈町	町田市		
※1	※1	※1	※1	※1	※1	※1	※1	※1	※1	※1	※1	※1	※1	※2	

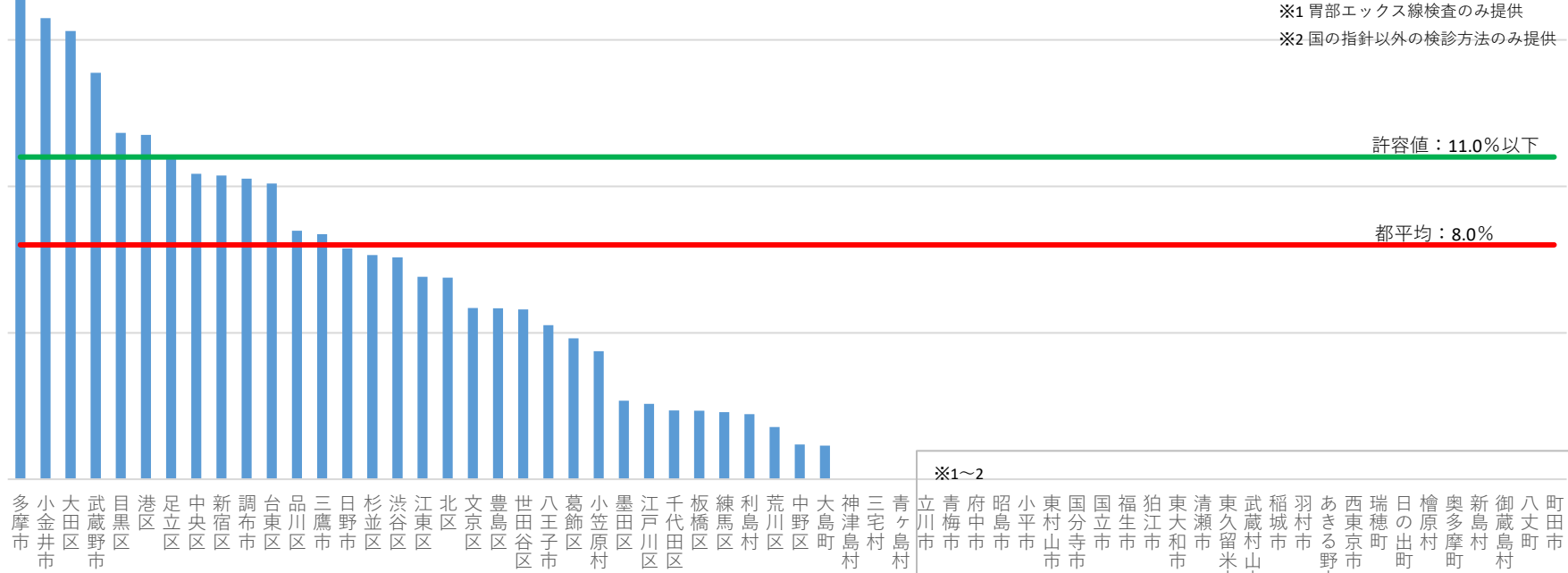
20.0%

15.0%

10.0%

5.0%

0.0%



※1 胃部エックス線検査のみ提供

※2 国の指針以外の検診方法のみ提供

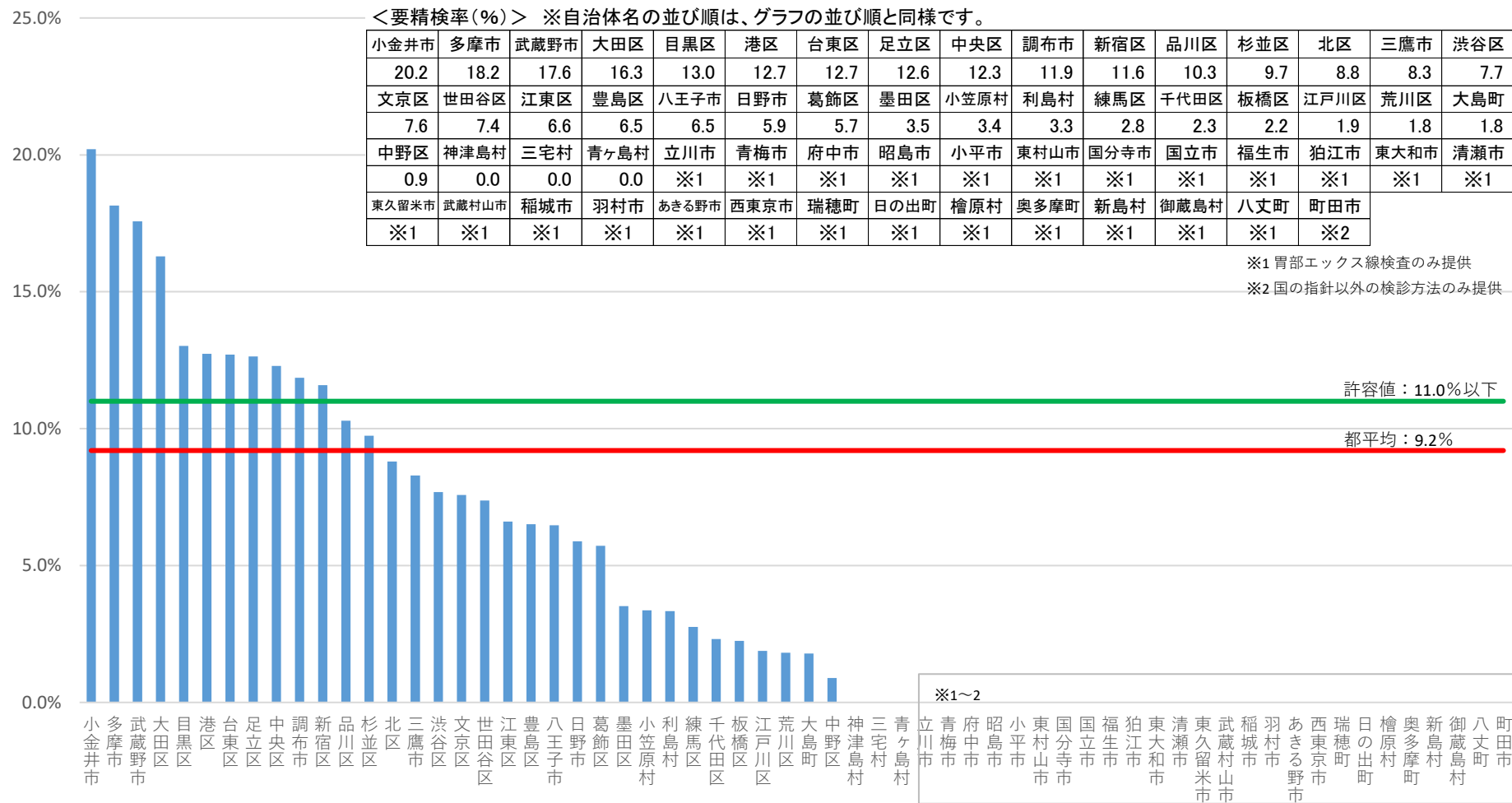
要精検率（％）＝ 要精検者数 / 受診者数

許容値：11.0%以下（「今後の我が国におけるがん検診事業評価の在り方について報告書 平成20年3月 がん検診事業の評価に関する委員会」より）

このページでは、各自治体からの報告をもとに受診者数（分母）の定義が自治体間で異ならないよう都が確認した値を示しています。

（令和4年度東京都がん検診精度管理評価事業）

# 胃がん検診（胃内視鏡） 要精検率（令和2年度、男性）（％）



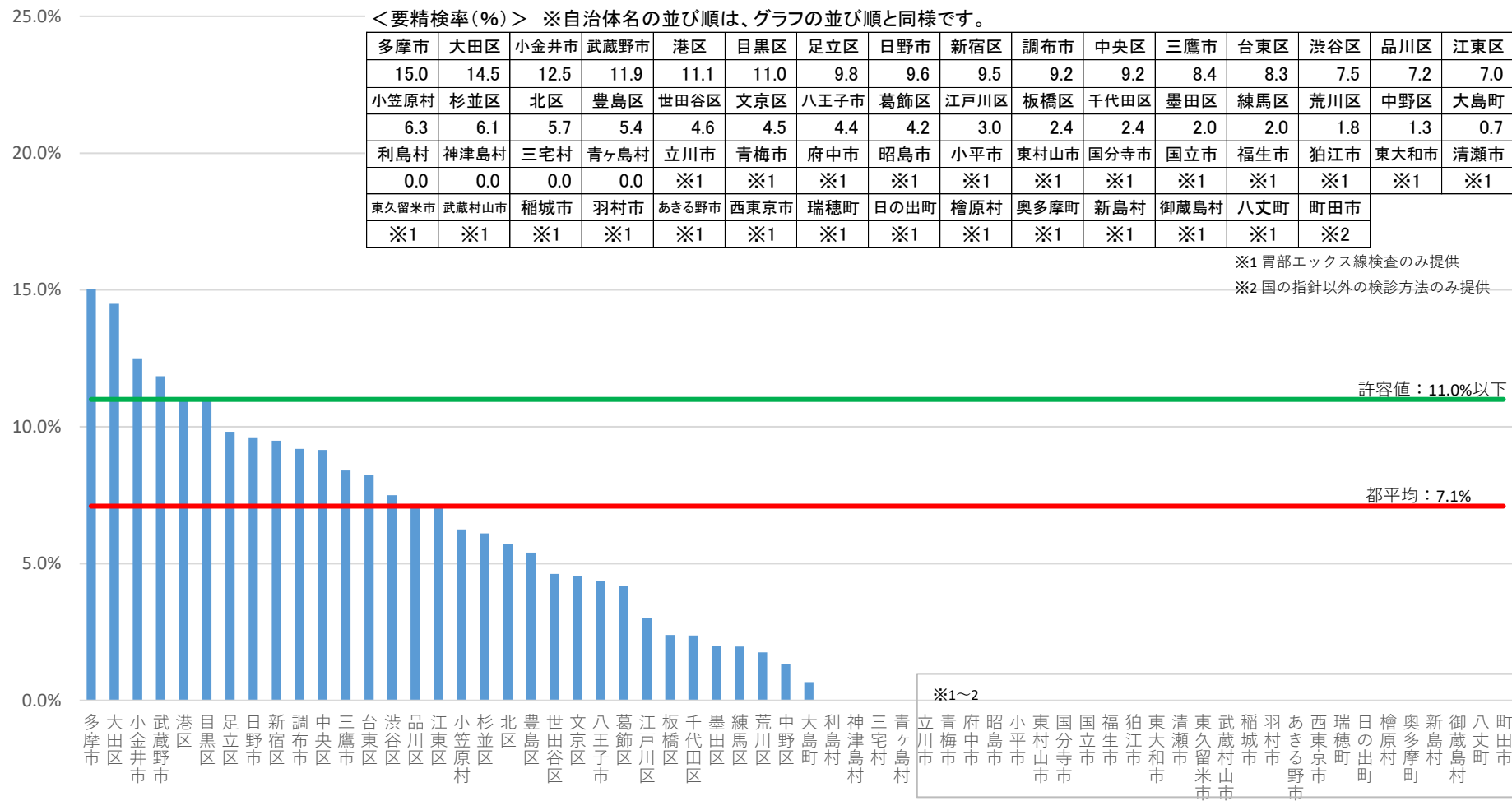
要精検率（％）＝ 要精検者数 / 受診者数

許容値：11.0%以下（「今後の我が国におけるがん検診事業評価の在り方について報告書 平成20年3月 がん検診事業の評価に関する委員会」より）

このページでは、各自治体からの報告をもとに受診者数（分母）の定義が自治体間で異なるよう都が確認した値を示しています。

（令和4年度東京都がん検診精度管理評価事業）

# 胃がん検診（胃内視鏡） 要精検率（令和2年度、女性）（％）



要精検率（％）＝ 要精検者数 / 受診者数

許容値：11.0%以下（「今後の我が国におけるがん検診事業評価の在り方について報告書 平成20年3月 がん検診事業の評価に関する委員会」より）

このページでは、各自治体からの報告をもとに受診者数（分母）の定義が自治体間で異なるよう都が確認した値を示しています。

（令和4年度東京都がん検診精度管理評価事業）

# 肺がん検診 要精検率（令和2年度、男女計）（％）

<要精検率(%)> ※自治体名の並び順は、グラフの並び順と同様です。

墨田区	大島町	八丈町	東久留米市	葛飾区	三宅村	港区	中央区	大田区	板橋区	品川区	杉並区	西東京市	目黒区	新島村	練馬区
7.0	5.0	4.0	3.9	3.6	3.4	3.3	3.0	2.9	2.8	2.8	2.7	2.6	2.6	2.5	2.5
足立区	青梅市	武蔵野市	檜原村	世田谷区	新宿区	千代田区	瑞穂町	神津島村	武蔵村山市	清瀬市	文京区	荒川区	東大和市	国立市	小平市
2.4	2.4	2.3	2.3	2.2	2.1	2.1	1.8	1.8	1.7	1.6	1.6	1.5	1.5	1.5	1.5
立川市	府中市	日の出町	小金井市	福生市	東村山市	御蔵島村	江戸川区	三鷹市	国分寺市	多摩市	羽村市	調布市	狛江市	八王子市	昭島市
1.4	1.4	1.3	1.2	1.2	1.2	1.2	1.1	1.1	1.1	1.0	1.0	0.9	0.9	0.8	0.8
日野市	江東区	北区	渋谷区	あきる野市	小笠原村	奥多摩町	利島村	青ヶ島村	台東区	豊島区	稲城市	中野区	町田市		
0.7	0.6	0.5	0.4	0.3	0.3	0.0	0.0	0.0	※1	※2	※3	※4	※4		

※1 台東区は喀痰細胞診の集計なし

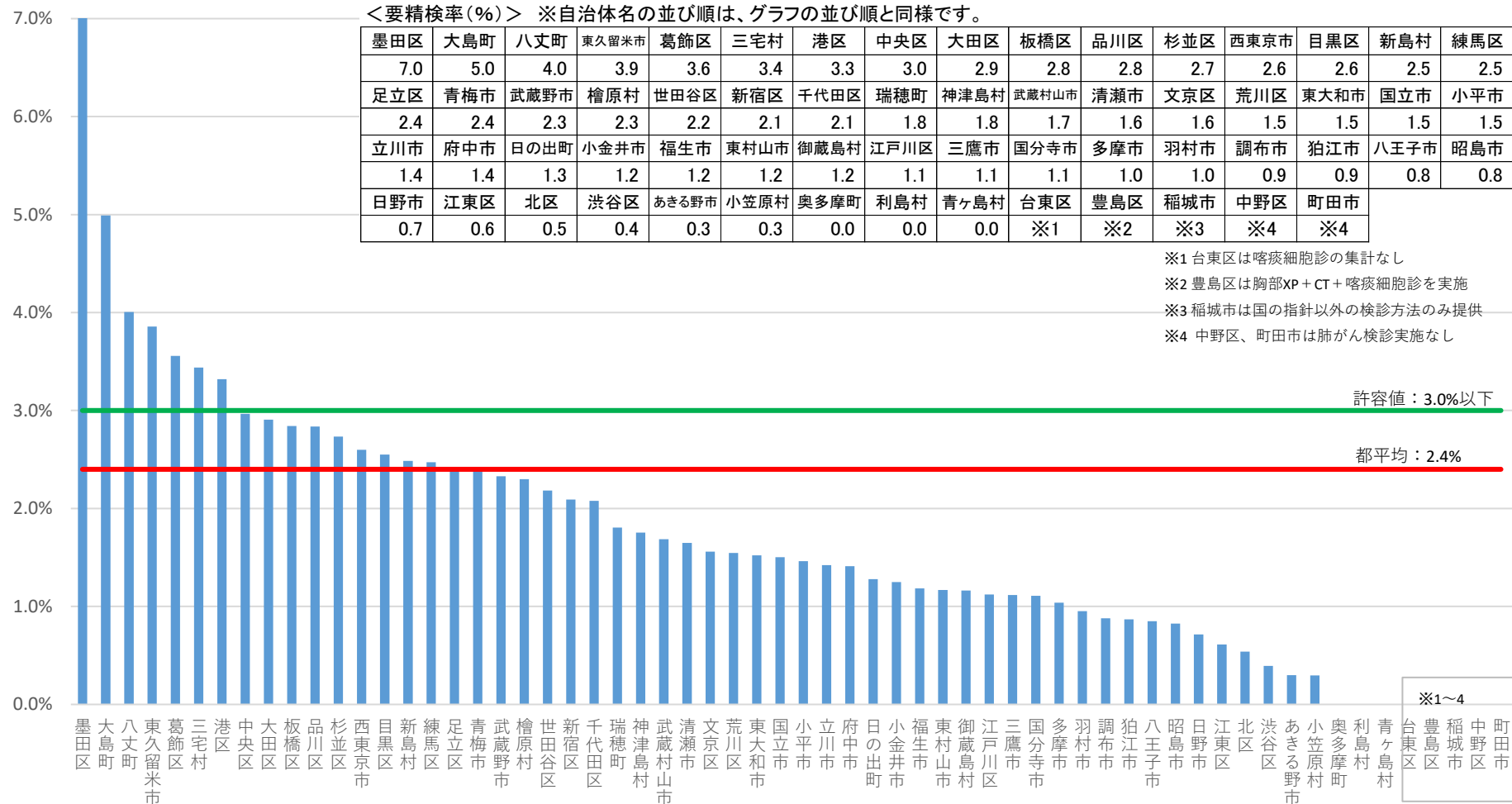
※2 豊島区は胸部XP+CT+喀痰細胞診を実施

※3 稲城市は国の指針以外の検診方法のみ提供

※4 中野区、町田市は肺がん検診実施なし

許容値：3.0%以下

都平均：2.4%



要精検率（％）＝ 要精検者数 / 受診者数

許容値：3.0%以下（「今後の我が国におけるがん検診事業評価の在り方について報告書 平成20年3月 がん検診事業の評価に関する委員会」より）

このページでは、各自治体からの報告をもとに受診者数（分母）の定義が自治体間で異なるよう都が確認した値を示しています。

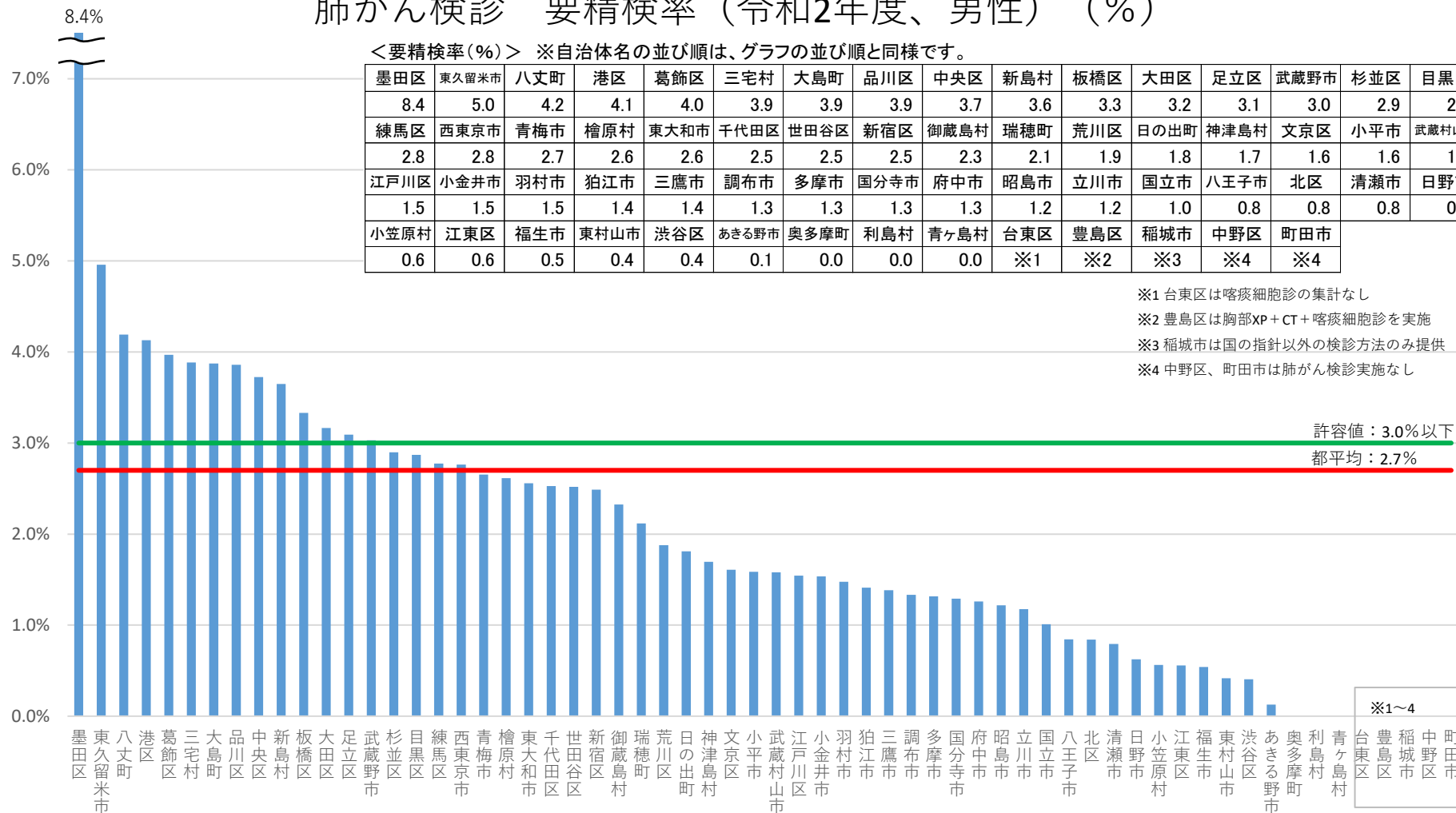
（令和4年度東京都がん検診精度管理評価事業）

# 肺がん検診 要精検率（令和2年度、男性）（％）

＜要精検率（％）＞ ※自治体名の並び順は、グラフの並び順と同様です。

墨田区	東久留米市	八丈町	港区	葛飾区	三宅村	大島町	品川区	中央区	新島村	板橋区	大田区	足立区	武蔵野市	杉並区	目黒区
8.4	5.0	4.2	4.1	4.0	3.9	3.9	3.9	3.7	3.6	3.3	3.2	3.1	3.0	2.9	2.9
練馬区	西東京市	青梅市	檜原村	東大和市	千代田区	世田谷区	新宿区	御蔵島村	瑞穂町	荒川区	日の出町	神津島村	文京区	小平市	武蔵村山市
2.8	2.8	2.7	2.6	2.6	2.5	2.5	2.5	2.3	2.1	1.9	1.8	1.7	1.6	1.6	1.6
江戸川区	小金井市	羽村市	狛江市	三鷹市	調布市	多摩市	国分寺市	府中市	昭島市	立川市	国立市	八王子市	北区	清瀬市	日野市
1.5	1.5	1.5	1.4	1.4	1.3	1.3	1.3	1.3	1.2	1.2	1.0	0.8	0.8	0.8	0.6
小笠原村	江東区	福生市	東村山市	渋谷区	あきる野市	奥多摩町	利島村	青ヶ島村	台東区	豊島区	稲城市	中野区	町田市		
0.6	0.6	0.5	0.4	0.4	0.1	0.0	0.0	0.0	※1	※2	※3	※4	※4		

- ※1 台東区は喀痰細胞診の集計なし
- ※2 豊島区は胸部XP+CT+喀痰細胞診を実施
- ※3 稲城市は国の指針以外の検診方法のみ提供
- ※4 中野区、町田市は肺がん検診実施なし



要精検率（％）＝ 要精検者数 / 受診者数

許容値：3.0%以下（「今後の我が国におけるがん検診事業評価の在り方について報告書 平成20年3月 がん検診事業の評価に関する委員会」より）

このページでは、各自治体からの報告をもとに受診者数（分母）の定義が自治体間で異なるよう都が確認した値を示しています。



# 肺がん検診 要精検率（令和2年度、女性）（％）

<要精検率(%)> ※自治体名の並び順は、グラフの並び順と同様です。

大島町	墨田区	八丈町	葛飾区	東久留米市	三宅村	港区	大田区	杉並区	西東京市	中央区	板橋区	目黒区	青梅市	練馬区	品川区
5.9	5.9	3.8	3.3	3.2	3.0	2.8	2.7	2.6	2.5	2.5	2.4	2.3	2.2	2.2	2.2
清瀬市	足立区	世田谷区	福生市	国立市	檜原村	神津島村	新宿区	千代田区	武蔵村山市	東村山市	武蔵野市	新島村	立川市	府中市	文京区
2.1	2.0	2.0	2.0	1.9	1.9	1.8	1.8	1.8	1.8	1.7	1.7	1.6	1.6	1.6	1.5
瑞穂町	小平市	荒川区	小金井市	国分寺市	三鷹市	江戸川区	日の出町	八王子市	日野市	多摩市	東大和市	江東区	狛江市	昭島市	調布市
1.5	1.4	1.3	1.0	1.0	0.9	0.9	0.9	0.9	0.8	0.7	0.7	0.6	0.5	0.4	0.4
あきる野市	北区	羽村市	渋谷区	奥多摩町	利島村	御蔵島村	青ヶ島村	小笠原村	台東区	豊島区	稲城市	中野区	町田市		
0.4	0.4	0.4	0.4	0.0	0.0	0.0	0.0	0.0	※1	※2	※3	※4	※4		

※1 台東区は喀痰細胞診の集計なし

※2 豊島区は胸部XP + CT + 喀痰細胞診を実施

※3 稲城市は国の指針以外の検診方法のみ提供

※4 中野区、町田市は肺がん検診実施なし

許容値：3.0%以下

都平均：2.1%

※1~4

7.0%  
6.0%  
5.0%  
4.0%  
3.0%  
2.0%  
1.0%  
0.0%

大島町 墨田区 八丈町 葛飾区 東久留米市 三宅村 港区 大田区 杉並区 西東京市 中央区 板橋区 目黒区 青梅市 練馬区 品川区 清瀬市 世田谷区 福生市 国立市 檜原村 神津島村 新宿区 千代田区 武蔵村山市 東村山市 武蔵野市 新島村 立川市 府中市 文京区 瑞穂町 小平市 荒川区 小金井市 国分寺市 三鷹市 江戸川区 日の出町 八王子市 日野市 多摩市 東大和市 江東区 狛江市 昭島市 調布市 あきる野市 北区 羽村市 渋谷区 奥多摩町 利島村 御蔵島村 青ヶ島村 小笠原村 台東区 豊島区 稲城市 中野区 町田市

要精検率（％）＝ 要精検者数 / 受診者数

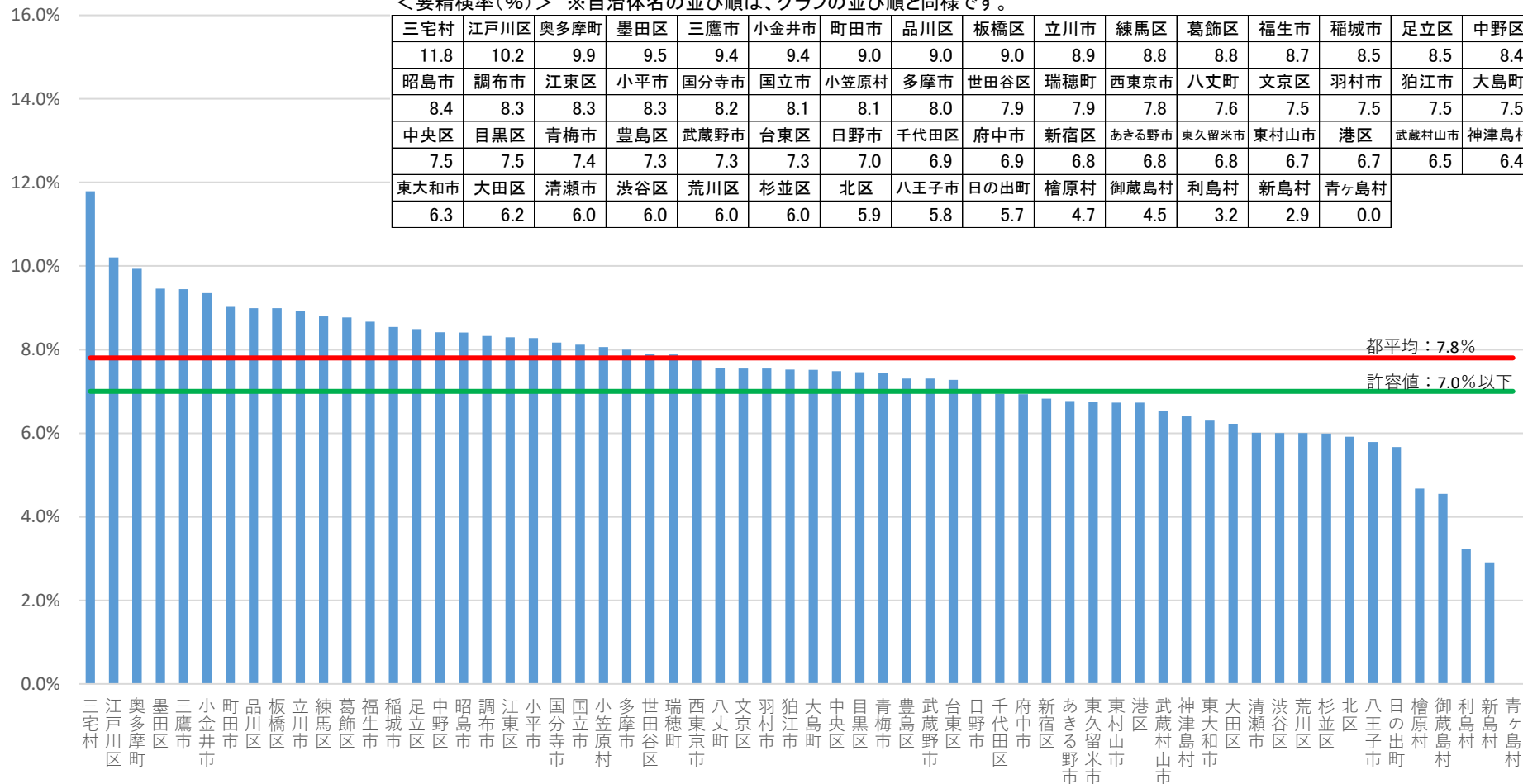
許容値：3.0%以下（「今後の我が国におけるがん検診事業評価の在り方について報告書 平成20年3月 がん検診事業の評価に関する委員会」より）

このページでは、各自治体からの報告をもとに受診者数（分母）の定義が自治体間で異なるよう都が確認した値を示しています。

（令和4年度東京都がん検診精度管理評価事業）

# 大腸がん検診 要精検率（令和2年度、男女計）（％）

<要精検率（％）> ※自治体名の並び順は、グラフの並び順と同様です。



要精検率（％） = 要精検者数 / 受診者数

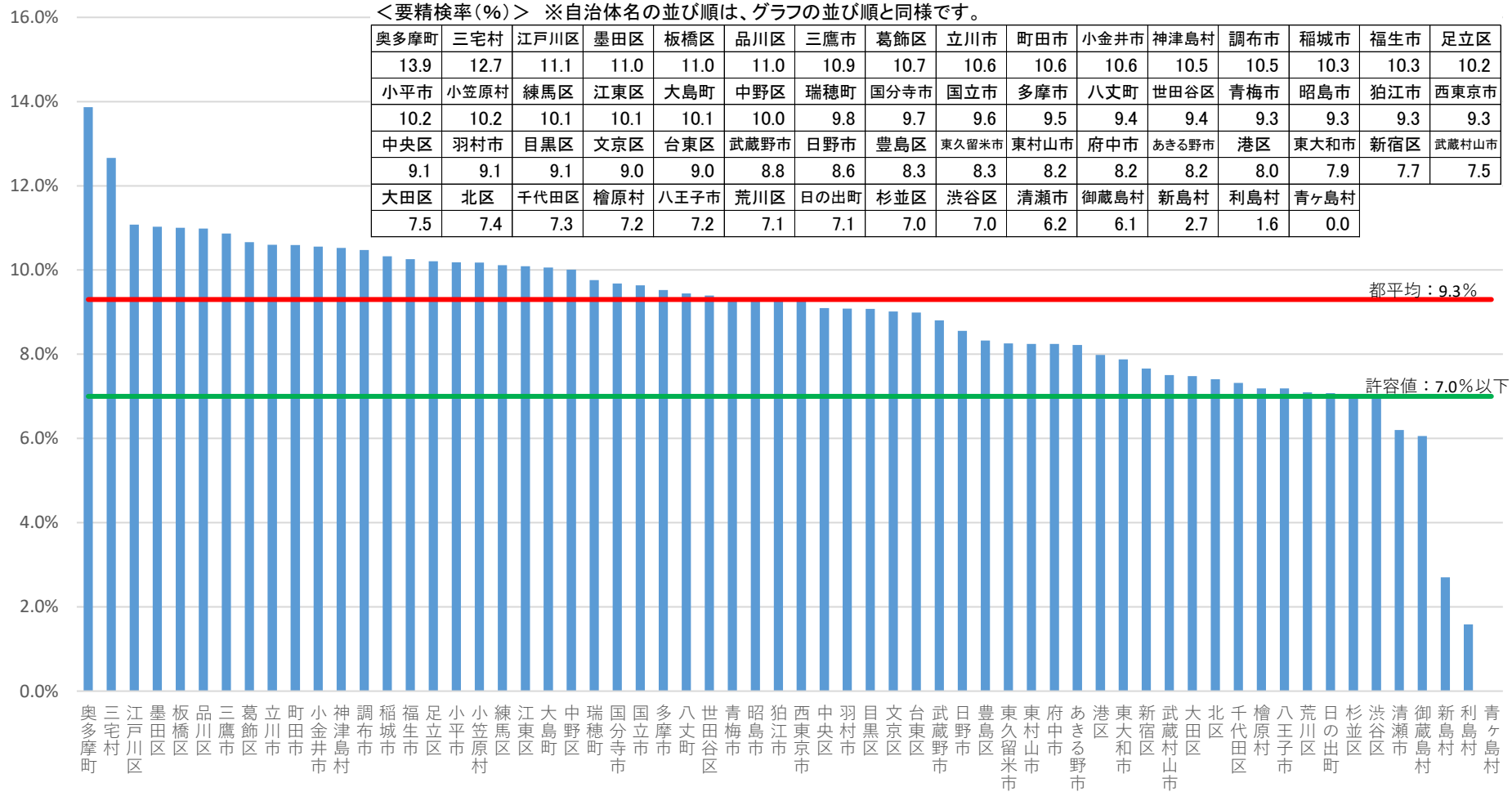
許容値：7.0%以下（「今後の我が国におけるがん検診事業評価の在り方について報告書 平成20年3月 がん検診事業の評価に関する委員会」より）

このページでは、各自治体からの報告をもとに受診者数（分母）の定義が自治体間で異なるよう都が確認した値を示しています。

# 大腸がん検診 要精検率（令和2年度、男性）（％）

<要精検率(%)> ※自治体名の並び順は、グラフの並び順と同様です。

奥多摩町	三宅村	江戸川区	墨田区	板橋区	品川区	三鷹市	葛飾区	立川市	町田市	小金井市	神津島村	調布市	稲城市	福生市	足立区
13.9	12.7	11.1	11.0	11.0	11.0	10.9	10.7	10.6	10.6	10.6	10.5	10.5	10.3	10.3	10.2
小平市	小笠原村	練馬区	江東区	大島町	中野区	瑞穂町	国分寺市	国立市	多摩市	八丈町	世田谷区	青梅市	昭島市	狛江市	西東京市
10.2	10.2	10.1	10.1	10.1	10.0	9.8	9.7	9.6	9.5	9.4	9.4	9.3	9.3	9.3	9.3
中央区	羽村市	目黒区	文京区	台東区	武蔵野市	日野市	豊島区	東久留米市	東村山市	府中市	あきる野市	港区	東大和市	新宿区	武蔵村山市
9.1	9.1	9.1	9.0	9.0	8.8	8.6	8.3	8.3	8.2	8.2	8.2	8.0	7.9	7.7	7.5
大田区	北区	千代田区	檜原村	八王子市	荒川区	日の出町	杉並区	渋谷区	清瀬市	御蔵島村	新島村	利島村	青ヶ島村		
7.5	7.4	7.3	7.2	7.2	7.1	7.1	7.0	7.0	6.2	6.1	2.7	1.6	0.0		



要精検率（％）＝ 要精検者数 / 受診者数

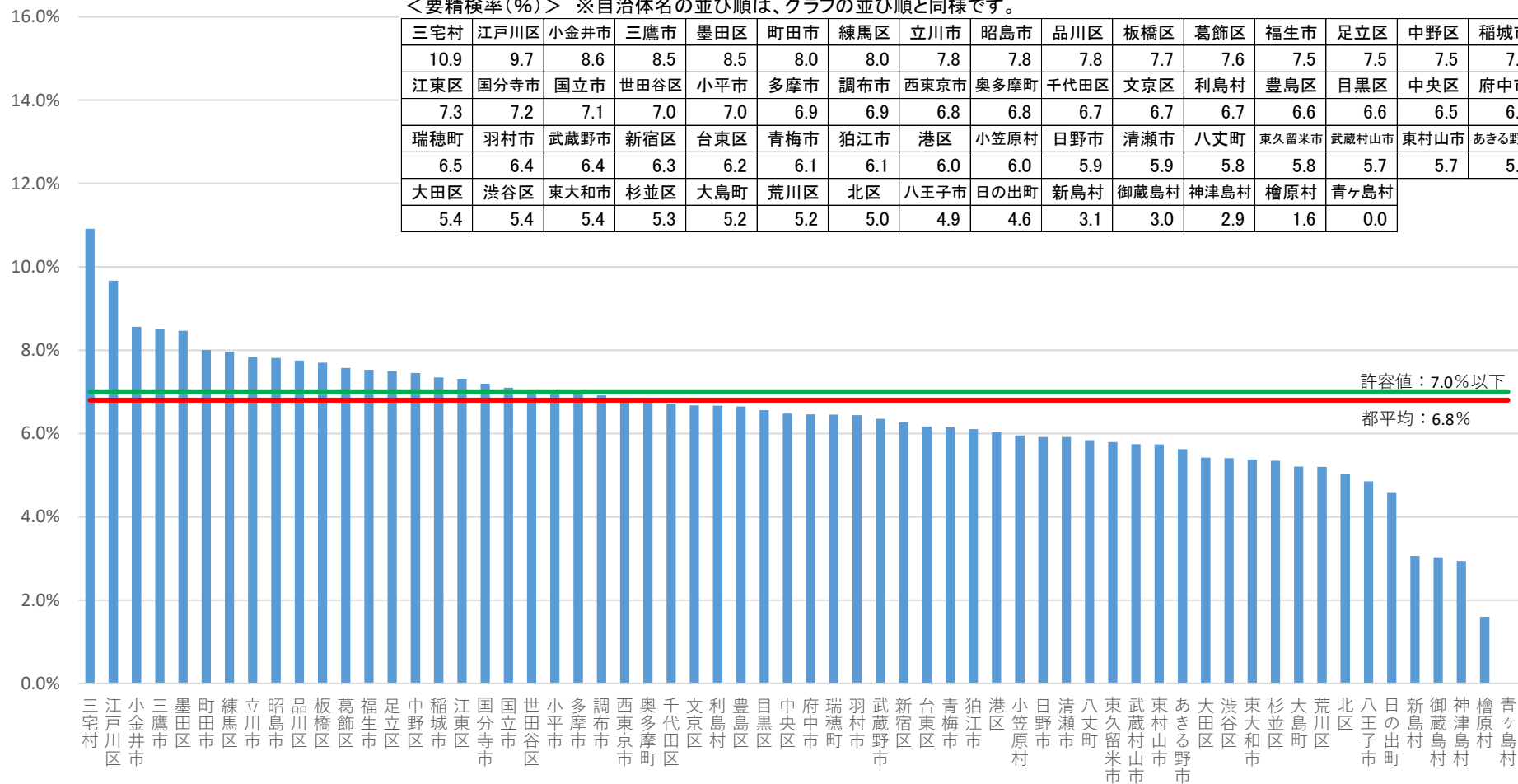
許容値：7.0%以下（「今後の我が国におけるがん検診事業評価の在り方について報告書 平成20年3月 がん検診事業の評価に関する委員会」より）

このページでは、各自治体からの報告をもとに受診者数（分母）の定義が自治体間で異なるよう都が確認した値を示しています。

# 大腸がん検診 要精検率（令和2年度、女性）（％）

<要精検率(%)> ※自治体名の並び順は、グラフの並び順と同様です。

三宅村	江戸川区	小金井市	三鷹市	墨田区	町田市	練馬区	立川市	昭島市	品川区	板橋区	葛飾区	福生市	足立区	中野区	稲城市
10.9	9.7	8.6	8.5	8.5	8.0	8.0	7.8	7.8	7.8	7.7	7.6	7.5	7.5	7.5	7.3
江東区	国分寺市	国立市	世田谷区	小平市	多摩市	調布市	西東京市	奥多摩町	千代田区	文京区	利島村	豊島区	目黒区	中央区	府中市
7.3	7.2	7.1	7.0	7.0	6.9	6.9	6.8	6.8	6.7	6.7	6.7	6.6	6.6	6.5	6.5
瑞穂町	羽村市	武蔵野市	新宿区	台東区	青梅市	狛江市	港区	小笠原村	日野市	清瀬市	八丈町	東久留米市	武蔵村山市	東村山市	あきる野市
6.5	6.4	6.4	6.3	6.2	6.1	6.1	6.0	6.0	5.9	5.9	5.8	5.8	5.7	5.7	5.6
大田区	渋谷区	東大和市	杉並区	大島町	荒川区	北区	八王子市	日の出町	新島村	御蔵島村	神津島村	檜原村	青ヶ島村		
5.4	5.4	5.4	5.3	5.2	5.2	5.0	4.9	4.6	3.1	3.0	2.9	1.6	0.0		



要精検率 (%) = 要精検者数 / 受診者数

許容値：7.0%以下（「今後の我が国におけるがん検診事業評価の在り方について報告書 平成20年3月 がん検診事業の評価に関する委員会」より）

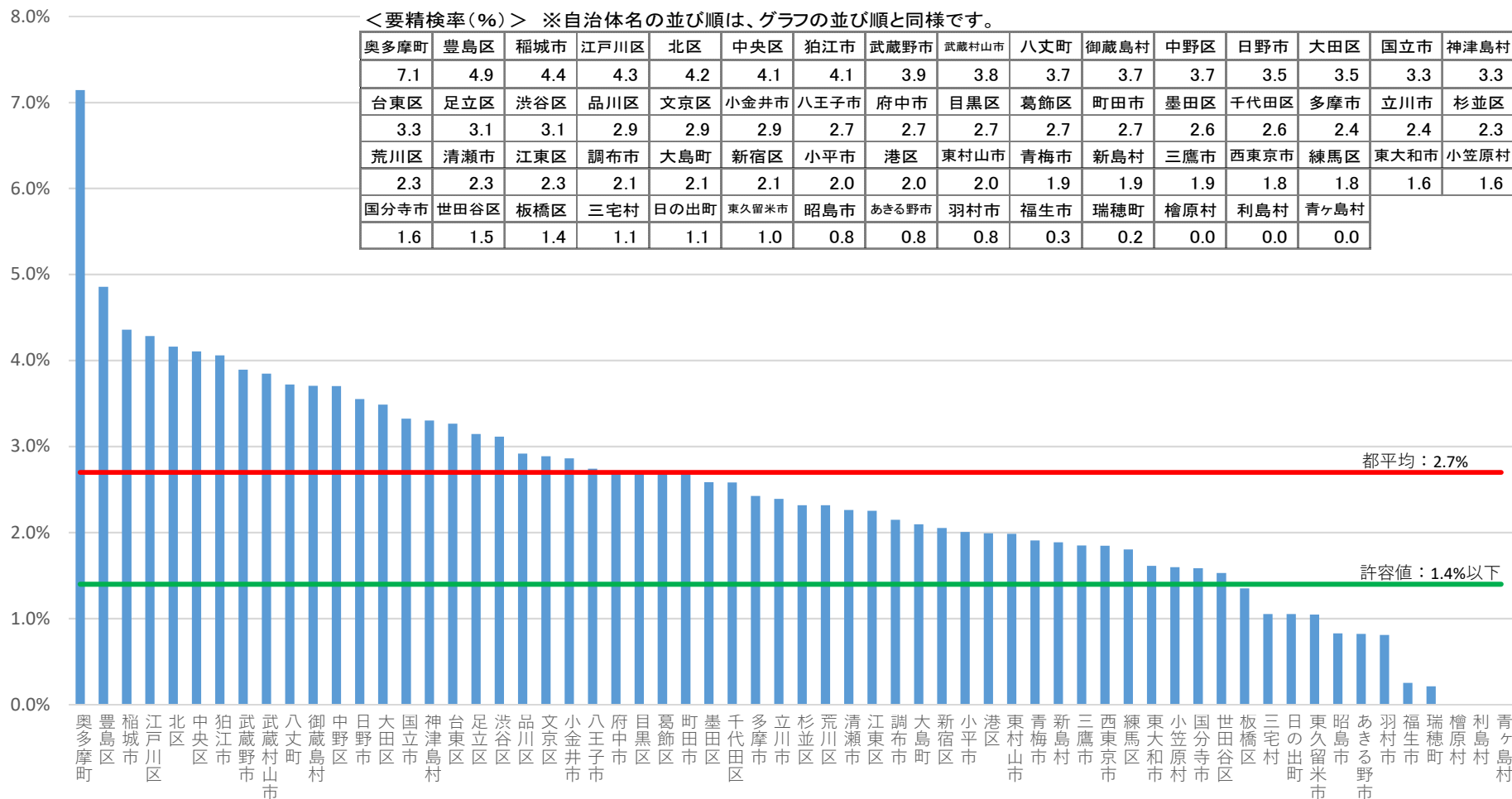
このページでは、各自治体からの報告をもとに受診者数（分母）の定義が自治体間で異なるよう都が確認した値を示しています。

（令和4年度東京都がん検診精度管理評価事業）

# 子宮頸がん検診 要精検率（令和2年度）（％）

<要精検率(%)> ※自治体名の並び順は、グラフの並び順と同様です。

奥多摩町	豊島区	稲城市	江戸川区	北区	中央区	狛江市	武蔵野市	武蔵村山市	八丈町	御蔵島村	中野区	日野市	大田区	国立市	神津島村
7.1	4.9	4.4	4.3	4.2	4.1	4.1	3.9	3.8	3.7	3.7	3.7	3.5	3.5	3.3	3.3
台東区	足立区	渋谷区	品川区	文京区	小金井市	八王子市	府中市	目黒区	葛飾区	町田市	墨田区	千代田区	多摩市	立川市	杉並区
3.3	3.1	3.1	2.9	2.9	2.9	2.7	2.7	2.7	2.7	2.7	2.6	2.6	2.4	2.4	2.3
荒川区	清瀬市	江東区	調布市	大島町	新宿区	小平市	港区	東村山市	青梅市	新島村	三鷹市	西東京市	練馬区	東大和市	小笠原村
2.3	2.3	2.3	2.1	2.1	2.1	2.0	2.0	2.0	1.9	1.9	1.9	1.8	1.8	1.6	1.6
国分寺市	世田谷区	板橋区	三宅村	日の出町	東久留米市	昭島市	あきる野市	羽村市	福生市	瑞穂町	檜原村	利島村	青ヶ島村		
1.6	1.5	1.4	1.1	1.1	1.0	0.8	0.8	0.8	0.3	0.2	0.0	0.0	0.0		



要精検率（％）＝ 要精検者数 / 受診者数

許容値：1.4%以下（「今後の我が国におけるがん検診事業評価の在り方について報告書 平成20年3月 がん検診事業の評価に関する委員会」より）

このページでは、各自治体からの報告をもとに受診者数（分母）の定義が自治体間で異なるよう都が確認した値を示しています。

（令和4年度東京都がん検診精度管理評価事業）

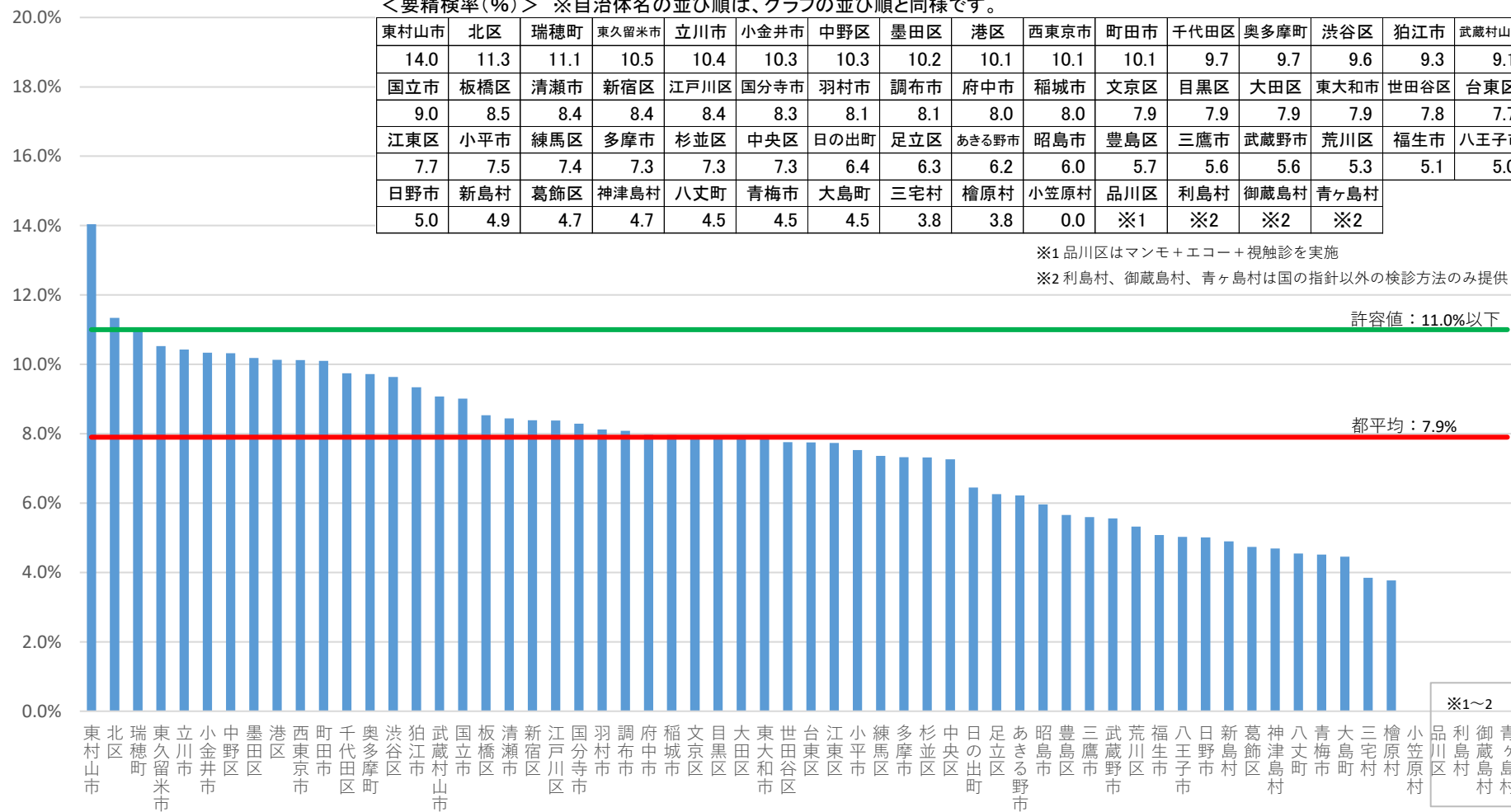
# 乳がん検診 要精検率（令和2年度）（％）

<要精検率(%)> ※自治体名の並び順は、グラフの並び順と同様です。

東村山市	北区	瑞穂町	東久留米市	立川市	小金井市	中野区	墨田区	港区	西東京市	町田市	千代田区	奥多摩町	渋谷区	狛江市	武蔵村山市
14.0	11.3	11.1	10.5	10.4	10.3	10.3	10.2	10.1	10.1	10.1	9.7	9.7	9.6	9.3	9.1
国立市	板橋区	清瀬市	新宿区	江戸川区	国分寺市	羽村市	調布市	府中市	稲城市	文京区	目黒区	大田区	東大和市	世田谷区	台東区
9.0	8.5	8.4	8.4	8.4	8.3	8.1	8.1	8.0	8.0	7.9	7.9	7.9	7.9	7.8	7.7
江東区	小平市	練馬区	多摩市	杉並区	中央区	日の出町	足立区	あきる野市	昭島市	豊島区	三鷹市	武蔵野市	荒川区	福生市	八王子市
7.7	7.5	7.4	7.3	7.3	7.3	6.4	6.3	6.2	6.0	5.7	5.6	5.6	5.3	5.1	5.0
日野市	新島村	葛飾区	神津島村	八丈町	青梅市	大島町	三宅村	檜原村	小笠原村	品川区	利島村	御蔵島村	青ヶ島村		
5.0	4.9	4.7	4.7	4.5	4.5	4.5	3.8	3.8	0.0	※1	※2	※2	※2		

※1 品川区はマンモ+エコー+視触診を実施

※2 利島村、御蔵島村、青ヶ島村は国の指針以外の検診方法のみ提供



要精検率（％）＝ 要精検者数 / 受診者数

許容値：11.0%以下（「今後の我が国におけるがん検診事業評価の在り方について報告書 平成20年3月 がん検診事業の評価に関する委員会」より）

このページでは、各自治体からの報告をもとに受診者数（分母）の定義が自治体間で異なるよう都が確認した値を示しています。

（令和4年度東京都がん検診精度管理評価事業）