




健全育成のための児童館等活動・製作・観賞・遊びおすすめ～アイデアポイント～

児童館名		小平市立小川町二丁目児童館	
タイトル		夏休み自由研究・スーパーボール作り	
活動 カテゴリー	活動等	<input type="checkbox"/> 活動 <input checked="" type="checkbox"/> 行事 <input type="checkbox"/> 地域連携事業 <input checked="" type="checkbox"/> 製作 <input type="checkbox"/> 観賞 <input type="checkbox"/> その他	
	遊び・ゲーム	<input type="checkbox"/> 集団 <input checked="" type="checkbox"/> 屋内 <input checked="" type="checkbox"/> 屋外 <input type="checkbox"/> 伝承 <input type="checkbox"/> 木工 <input type="checkbox"/> クラフト <input type="checkbox"/> 表現 <input type="checkbox"/> 料理 <input type="checkbox"/> リサイクル <input checked="" type="checkbox"/> 科学 <input type="checkbox"/> IT・パソコン <input type="checkbox"/> 音楽 <input checked="" type="checkbox"/> 季節 <input type="checkbox"/> その他	
対象者		<input type="checkbox"/> 親子 <input type="checkbox"/> 乳児 <input type="checkbox"/> 幼児 <input checked="" type="checkbox"/> 小学 <input checked="" type="checkbox"/> 中高 <input type="checkbox"/> 地域 <input type="checkbox"/> 保護者 <input type="checkbox"/> その他	
目的		夏休みの自由研究のアイデアの1つを提供しながら自分の手づくりあげる楽しさを知り、科学の仕組みを学ぶ。	
効果 【児童館ガイドライン】		<input checked="" type="checkbox"/> 発達の増進 <input checked="" type="checkbox"/> 日常生活の支援 <input type="checkbox"/> 問題の発生予防・早期発見と対応 <input type="checkbox"/> 子育て家庭への支援 <input type="checkbox"/> 地域組織活動の育成	
おすすめポイント (参加方法・費用・準備期間等)		<ul style="list-style-type: none"> <li>・洗濯のりと塩水で作るスーパーボールです。洗濯のりはPVAの文字があるものを使用してください。この種類の洗濯のりでないと、固まりません。</li> <li>・飽和食塩水を作り、洗濯のりに絵具で色を付けたものをよく混ぜ合わせます。割り箸に塊がくっついてきたら、キッチンペーパー等で割り箸から取り、水分を取りながら掌で形を整えます。</li> <li>・塩をしっかりと溶かしてから、混ぜ合わせてください。弾ませて遊べるようになるには、数時間～一日かかります。</li> </ul> <p>今回は持ち帰って、遊んでもらいました。</p>	
事前準備 道具・材料		<ul style="list-style-type: none"> <li>・洗濯のり（PVAと表記のあるもの）・飽和食塩水・プラスチックコップ・割りばし・キッチンペーパー・ラップ</li> </ul>	
活動内容		 <ul style="list-style-type: none"> <li>・作り始める前に、全員で職員の説明を聞きました。固まるために必要なのりの量、塩の量、飽和食塩水の作り方など、クイズやゲーム形式にして行いました。</li> <li>・分量については、ホワイトボードに書きました。終了後、プリントにしておき、持って帰ることができるようにしました。</li> </ul>	
行事・イベントの様子		 <ul style="list-style-type: none"> <li>・実際に子どもたちが作っている様子です。洗濯のりと飽和食塩水を混ぜ、液体からどんどん塊になっていく様子におっかなびっくり。恐る恐るでも大胆に混ぜていました。</li> </ul>	
遊び・ゲームの 作り方、遊び方、 進め方、ルール等		 <ul style="list-style-type: none"> <li>・今回は2個作って持って帰ってもらいました。一つ目は失敗する事もありましたが、二つ目には慣れてきて、きれいな丸いボールを作れるようになりました。</li> <li>・説明や準備をきちんと行えば小学生低学年にもきれいなものが作れると思います。市販のスーパーボールと比べると跳ね方は控えめで、乾燥すると飛ばなくなってしまうため、遊べる期間は短いものですが、身近な材料で、自分の力で作ることができるという点では、良い経験になるのではないかと思います。</li> </ul>	
問い合わせ先		(担当部署) 小平市立小川町二丁目児童館 (電話) 042-345-6454	