




健全育成のための児童館等活動・製作・観賞・遊びおすすめ～アイデアポイント～

児童館名	町田市 子どもセンターつるっこ	
タイトル	きまぐれ工作	
活動 カテゴリー	活動等	<input type="checkbox"/> 活動 <input type="checkbox"/> 行事 <input type="checkbox"/> 地域連携事業 <input checked="" type="checkbox"/> 製作 <input type="checkbox"/> 観賞 <input type="checkbox"/> その他
	遊び・ゲーム	<input type="checkbox"/> 集団 <input checked="" type="checkbox"/> 屋内 <input type="checkbox"/> 屋外 <input type="checkbox"/> 伝承 <input type="checkbox"/> 木工 <input checked="" type="checkbox"/> クラフト <input checked="" type="checkbox"/> 表現 <input type="checkbox"/> 料理 <input checked="" type="checkbox"/> リサイクル <input type="checkbox"/> 科学 <input type="checkbox"/> IT・パソコン <input type="checkbox"/> 音楽 <input checked="" type="checkbox"/> 季節 <input type="checkbox"/> その他
対象者	<input checked="" type="checkbox"/> 親子 <input checked="" type="checkbox"/> 乳児 <input checked="" type="checkbox"/> 幼児 <input checked="" type="checkbox"/> 小学 <input checked="" type="checkbox"/> 中高 <input type="checkbox"/> 地域 <input type="checkbox"/> 保護者 <input type="checkbox"/> その他	
目的	<ul style="list-style-type: none"> ・数種類の中から、子どもが自分で選択し、好きな時に工作を楽しむ。 ・説明書を見ながら、自分の力で作る。 	
効果 【児童館ガイドライン】	<input checked="" type="checkbox"/> 発達の増進 <input checked="" type="checkbox"/> 日常生活の支援 <input type="checkbox"/> 問題の発生予防・早期発見と対応 <input type="checkbox"/> 子育て家庭への支援 <input type="checkbox"/> 地域組織活動の育成	
おすすめポイント (参加方法・費用・準備期間等)	<ul style="list-style-type: none"> ・低学年の子どもでも自分の力で出来るように、材料や説明書を準備しておくので、子どもたちは自分のペースで取り組むことができ、職員もいつでも対応できる。 ・ふらりと立ち寄った子どもや、初めて来館した子どもの「今日は何かできるかな」という期待にもいつでも応えられる。 	
事前準備 道具・材料	<ul style="list-style-type: none"> ・できるだけ牛乳パックやペットボトルなどの廃材を利用する。 ・小さな子どもも自由に過ごせる施設なので、目の届かないところで刃物を使うことが無いよう、配慮して準備する。(ハサミ等をその場で使わずにすむよう、事前に切り込みなどは入れておく。) ・作り方の説明書は低学年の子どもでも理解できるように、図や絵を多くする。 	
活動内容 行事・イベントの様子 遊び・ゲームの 作り方、遊び方、 進め方、ルール等		<p style="text-align: center;">ポリソード</p> <p>傘袋・紙皿（事前に切り込みを入れておく）・セロハンテープ・油性カラーペン</p> <p>※傘袋をふくらませてテープでとめる。やわらかいため、安全面でも問題なく遊ぶことができる。</p>
		<p style="text-align: center;">くるくるちょうちょ</p> <p>太いストロー・細いストロー・ビニールテープ・画用紙</p> <p>（材料は事前に切る、両面テープを貼るなどしておく）</p> <p>※息を吹きかけるとくるくる回る手作りおもちゃ。幼児でもコツをつかめば楽しく遊ぶことができる。</p>
		<p style="text-align: center;">マラカス</p> <p>プリンカップ・ストロー・鈴（無くても良い）セロハンテープ・ビニールテープ・油性カラーペン</p> <p>※好きな色で絵を描き、オリジナルのマラカスが作れる。</p> <p>壊れたときに誤飲がないよう、声かけが必要。</p>
問い合わせ先	(担当部署) 町田市 子どもセンターつるっこ (電話) 042-708-0236	