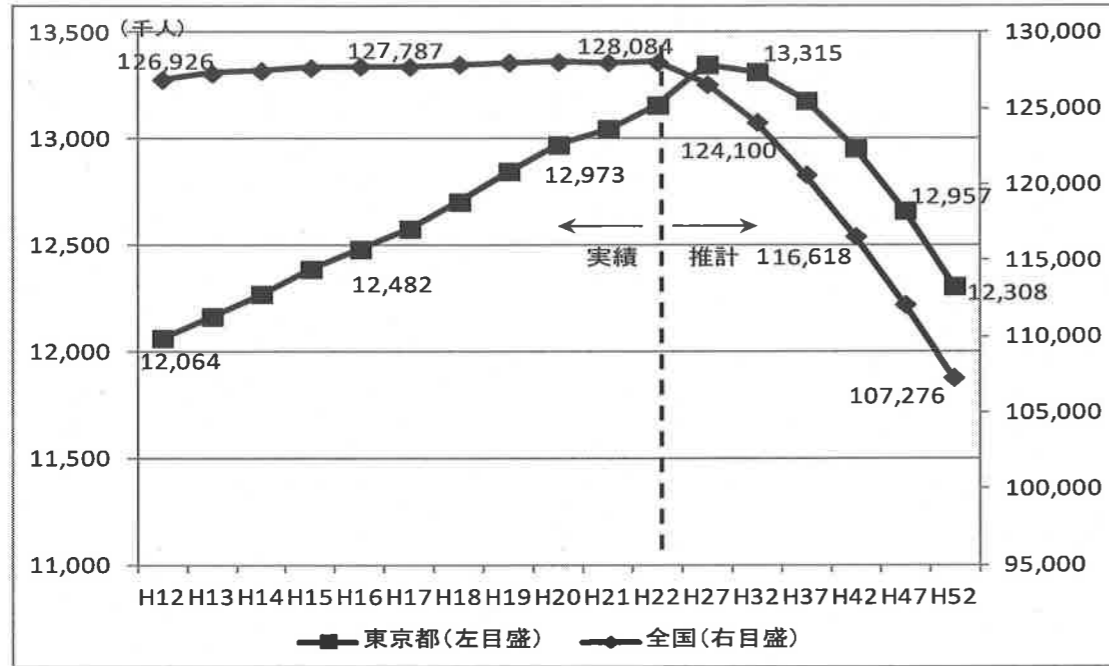


# 東京都の子供・子育て家庭の状況（1）

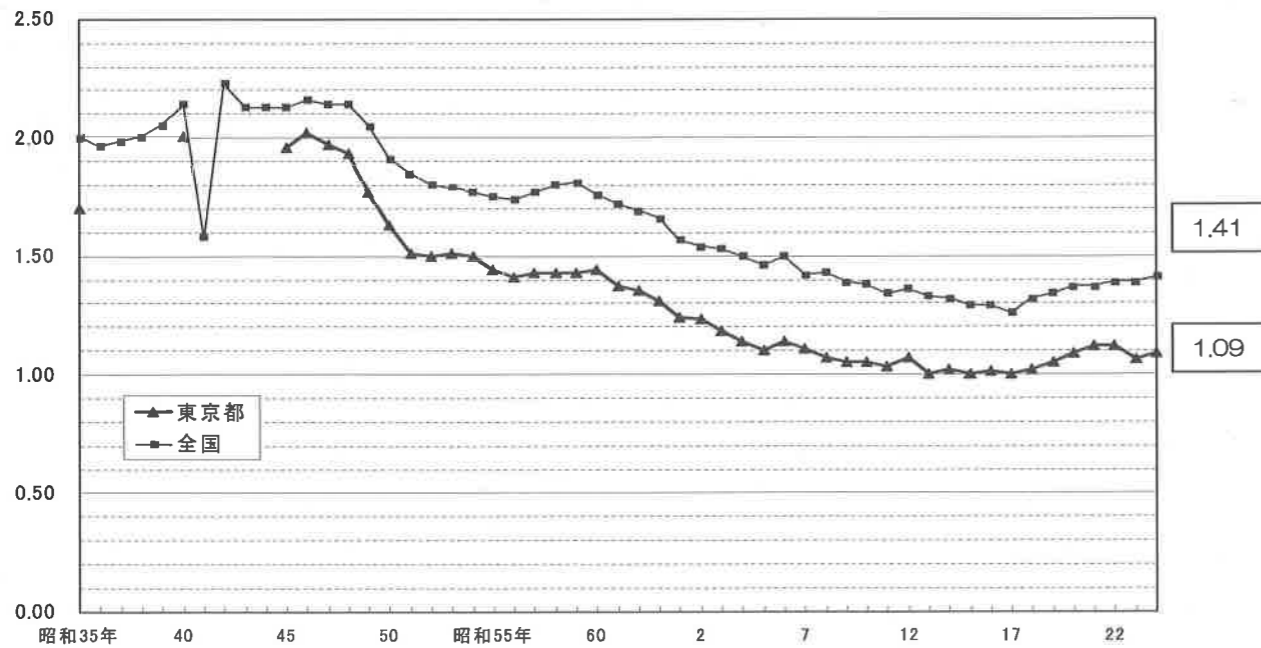
## 1. 人口の状況

【図表1】 総人口（全国・東京都）



(資料) 総務省「人口統計」、国立社会保障・人口問題研究所「日本の将来推計人口（全国、都道府県・市区町村）」

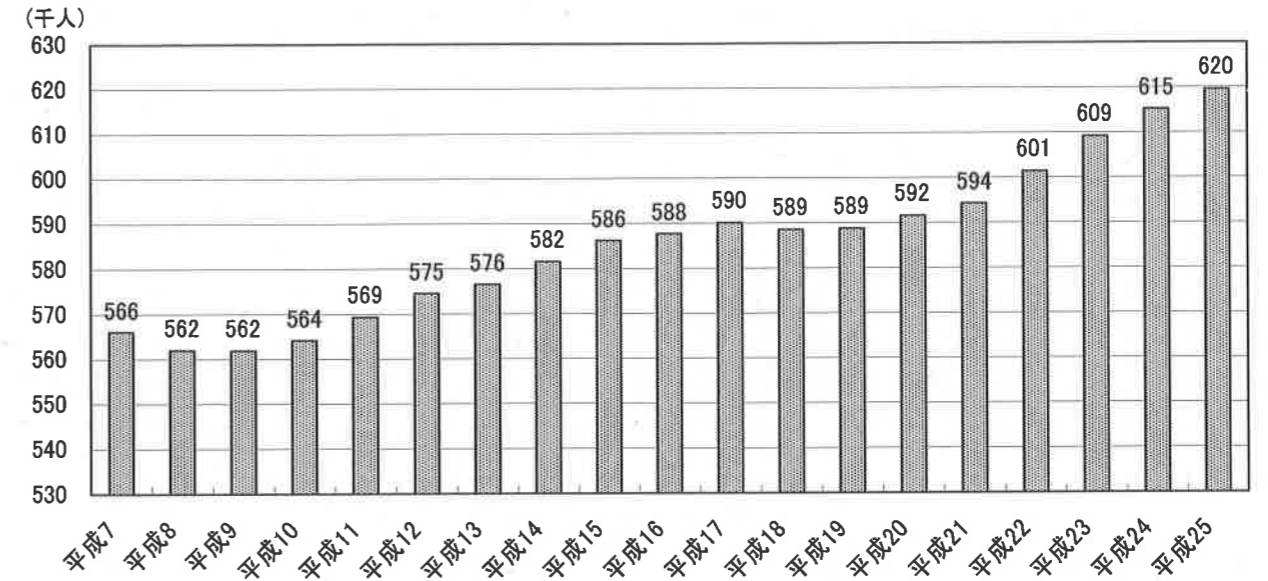
【図表2】 合計特殊出生率の推移（全国・東京都）



(資料) 厚生労働省「平成24年人口動態統計」

## 2. 就学前児童人口の推移

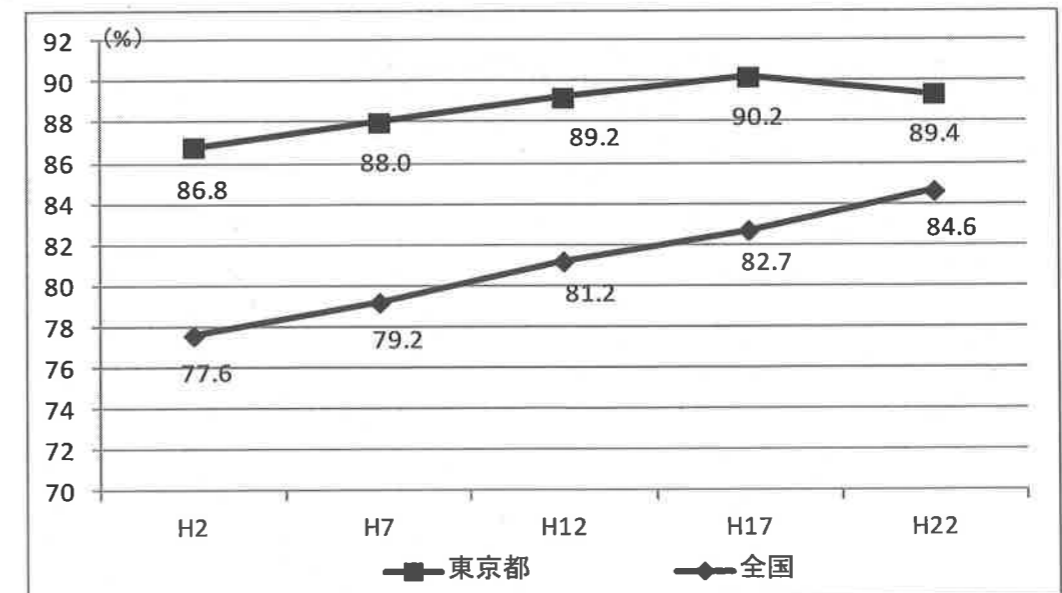
【図表3】 就学前児童数（0～5歳）（東京都）



(資料) 東京都総務局「住民基本台帳による東京都の世帯と人口」（各年1月1日現在）

## 3. 世帯の状況

【図表4】 親族世帯に占める核家族の割合（全国・東京都）

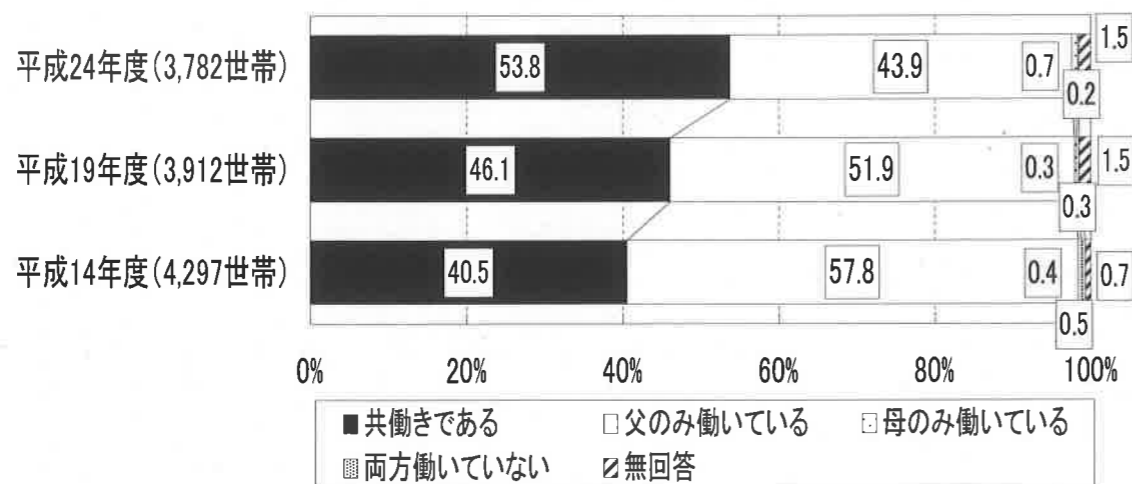


(資料) 総務省「国勢調査」

# 東京都の子供・子育て家庭の状況（2）

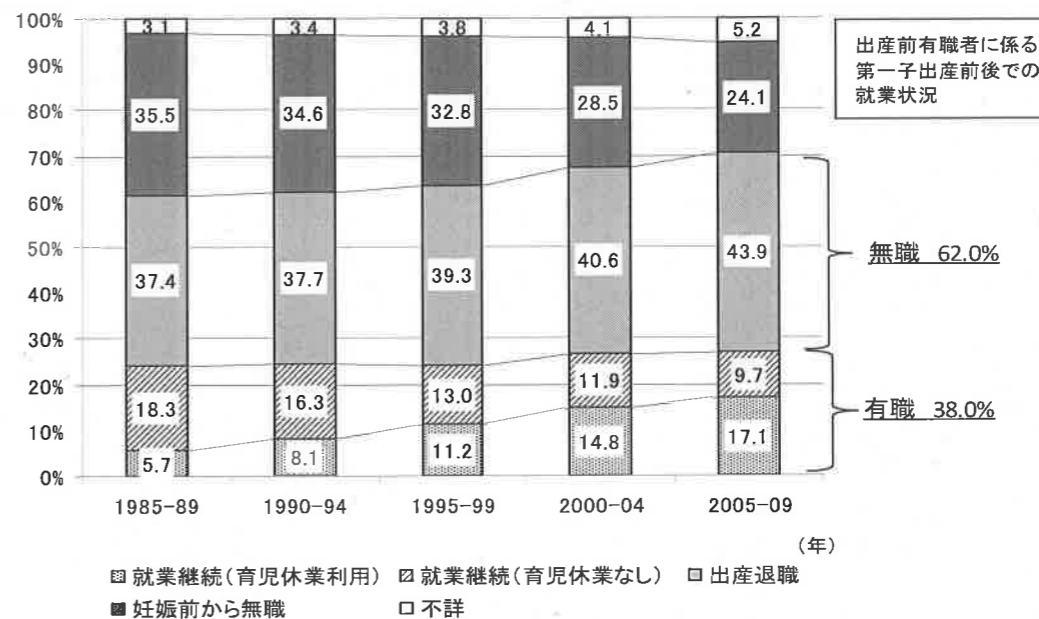
## 4. 女性の就労継続

【図表5】 共働きの状況（東京都）



(資料)「東京都福祉保健基礎調査」

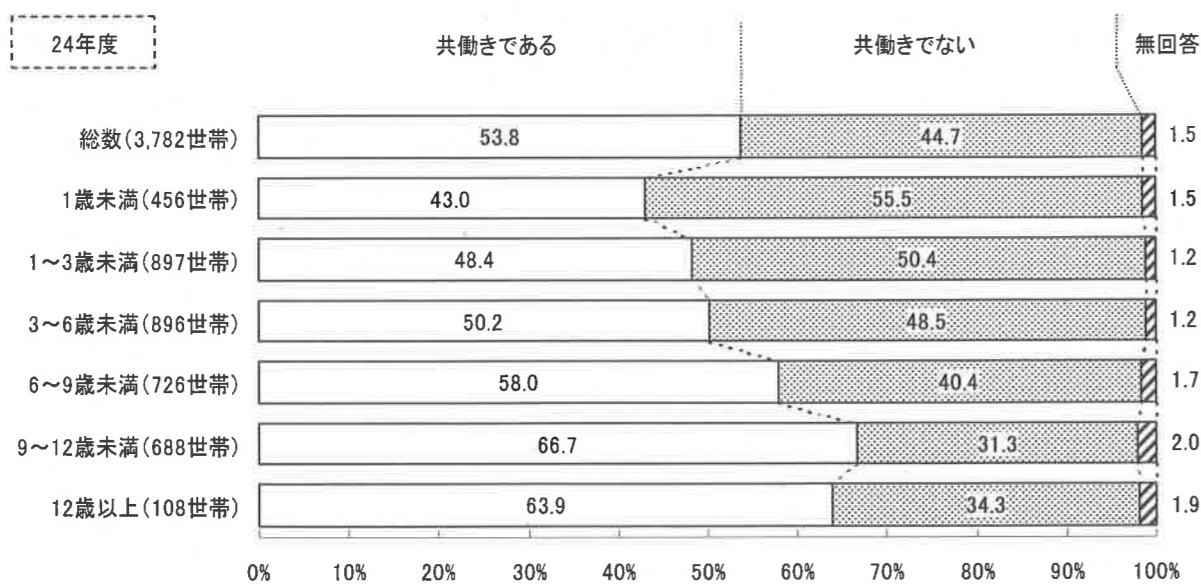
【図表7】 第1子出産前後の妻の就業経歴



(資料) 国立社会保障・人口問題研究所

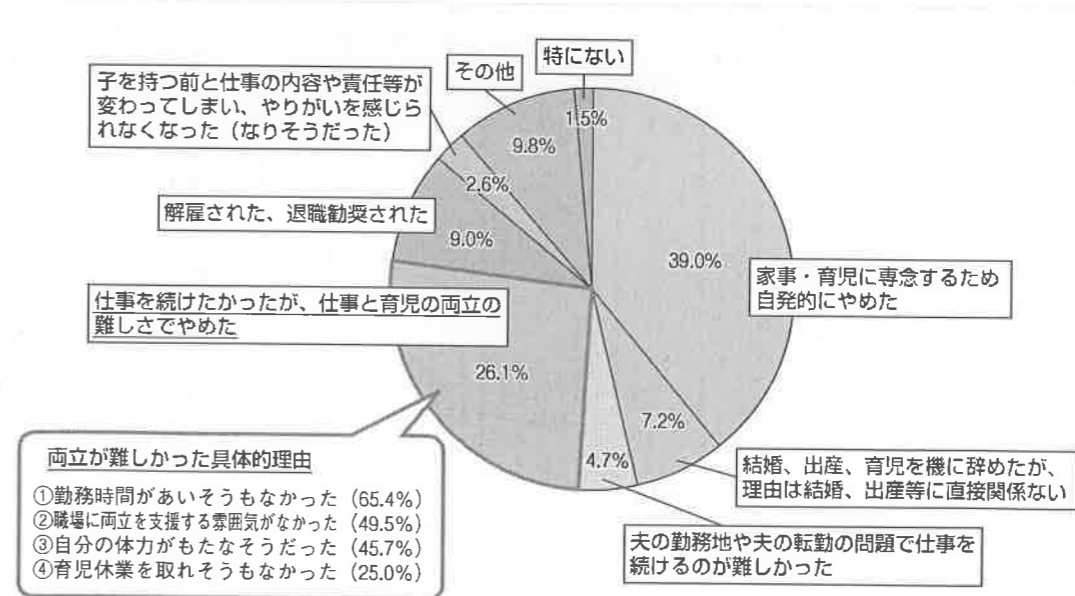
「第14回出生動向基本調査(夫婦調査)」(2011年)

【図表6】 共働きの状況—1番下の子供の年齢別（東京都）



(資料)「東京都福祉保健基礎調査」

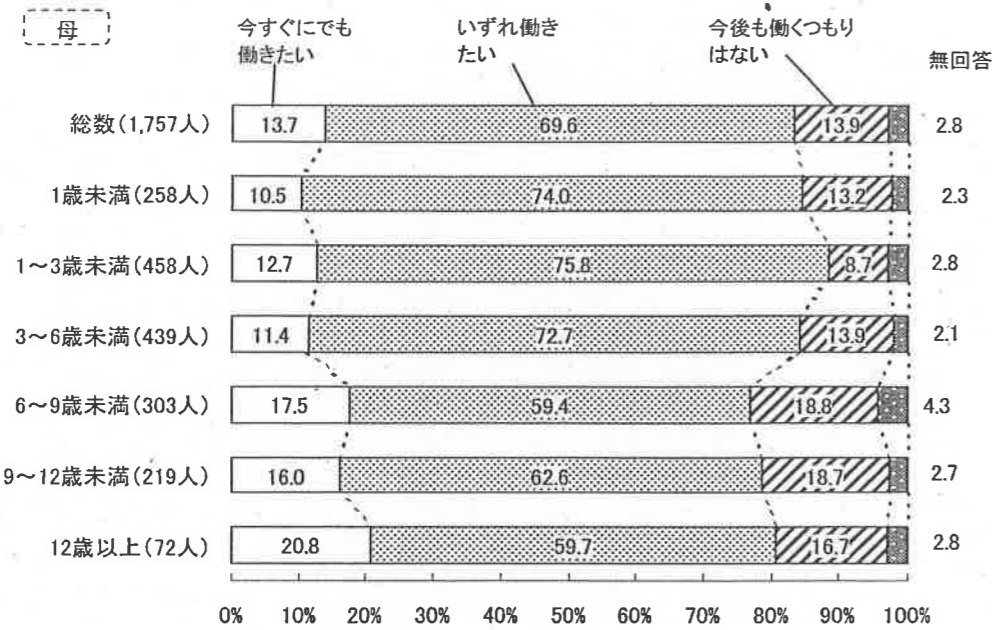
【図表8】 妊娠・出産前後に退職した理由



資料：三菱UFJリサーチ&コンサルティング「両立支援に係る諸問題に関する総合的調査研究」(厚生労働省委託) (2008年)

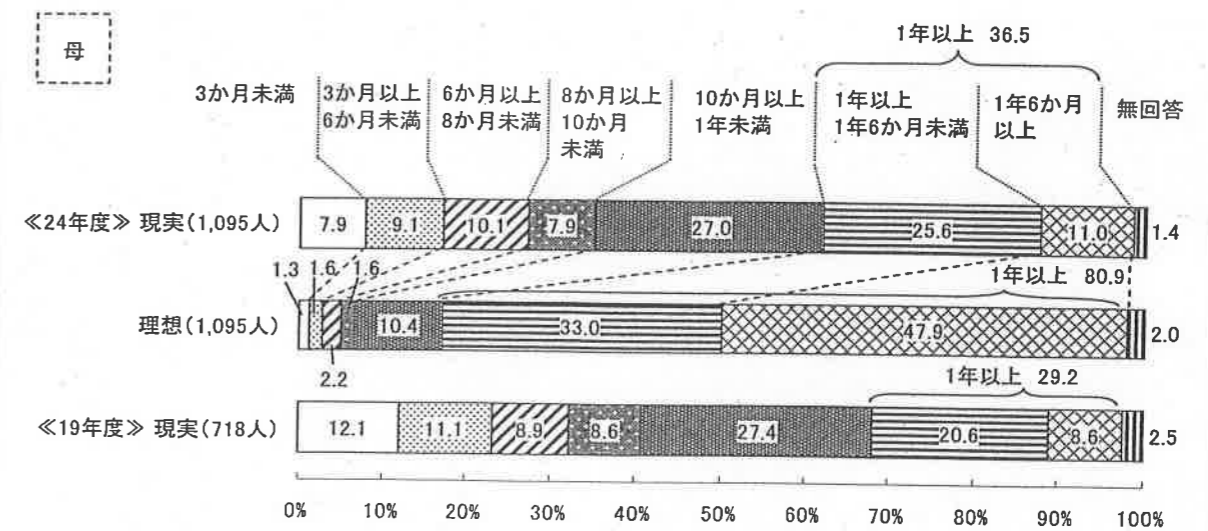
# 東京都の子供・子育て家庭の状況（3）

【図表9】 今後の就労希望—1番下の子供の年齢別（東京都）



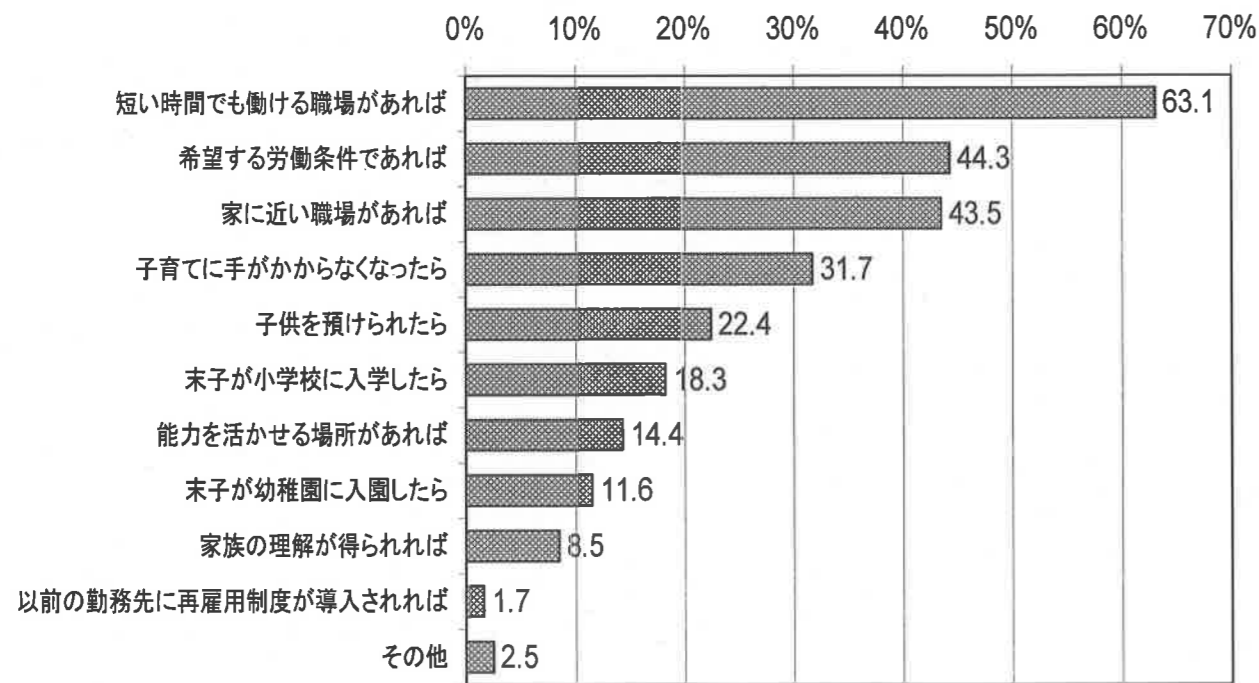
(資料)「東京都福祉保健基礎調査」

【図表11】 育児休業の取得期間（理想と現実）（東京都）



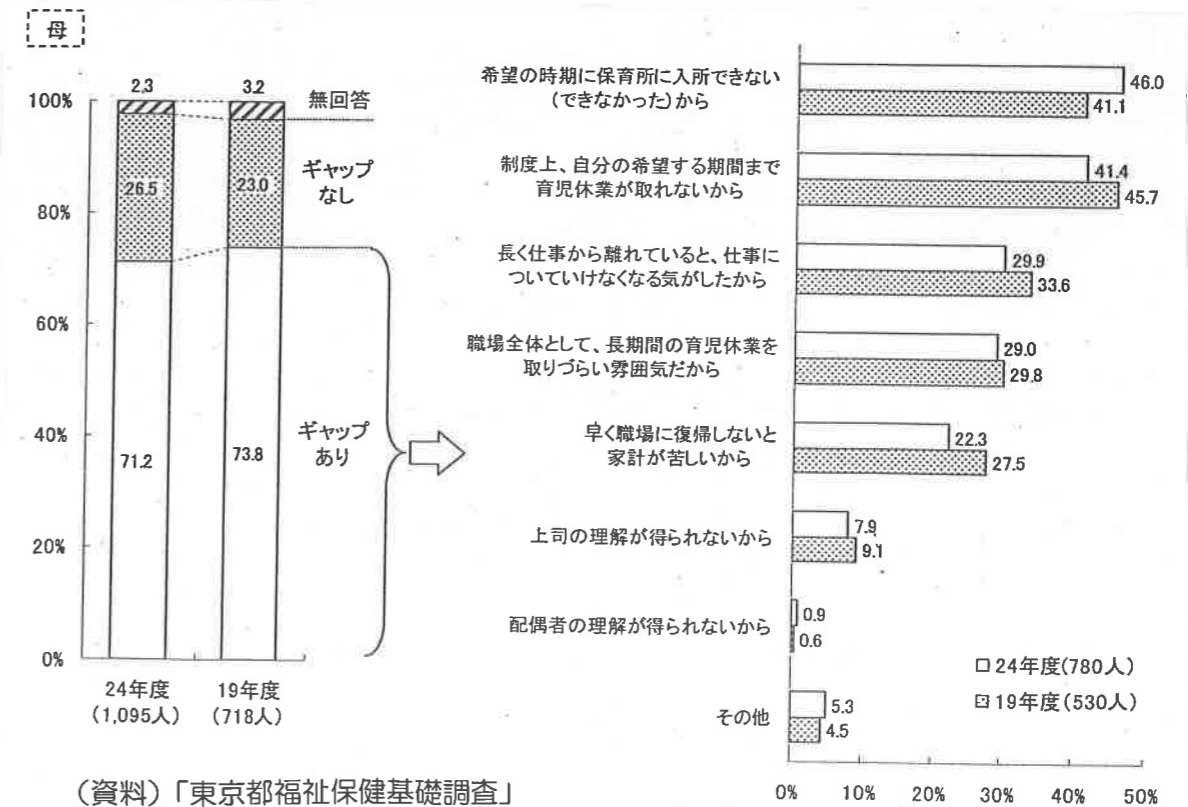
(資料)「東京都福祉保健基礎調査」

【図表10】 今後働くための条件（母親）（東京都：平成24年度）



(資料)「東京都福祉保健基礎調査」

【図表12】 育児休業の取得期間の理想と現実のギャップ（東京都）

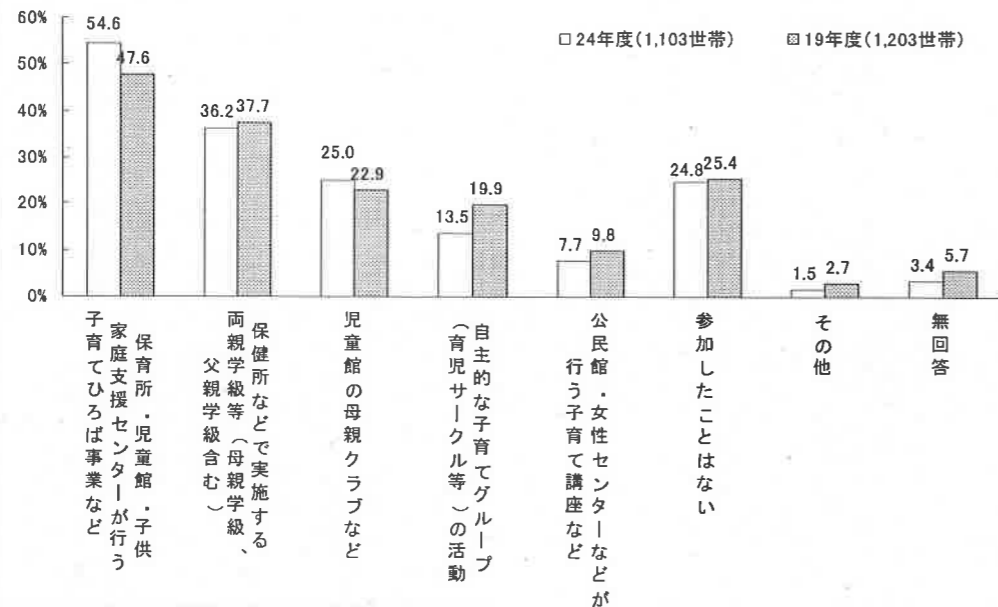


(資料)「東京都福祉保健基礎調査」

# 東京都の子供・子育て家庭の状況（4）

## 5. 子育て世帯の状況と意識

【図表13】 子育てサービスの参加状況（東京都）



（資料）「東京都福祉保健基礎調査」

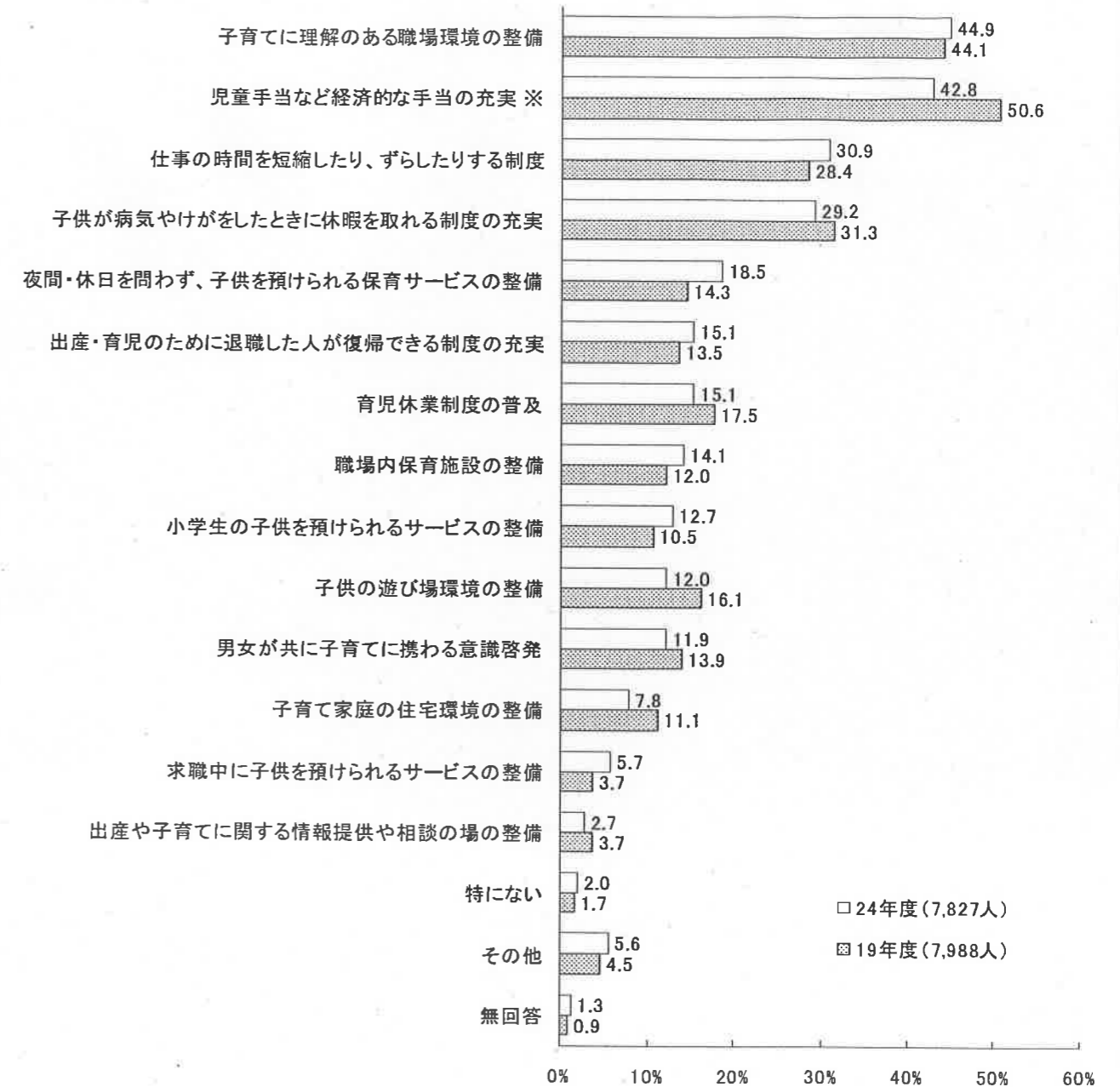
【図表14】 地域の中での子供を通じたおつきあい

（単位：%）

		全体	子供の年齢別		
			0歳	1歳	2歳
子供を預けられる人	1人もいない	58.7	61.5	57.4	54.6
	1人はいる	18.7	17.2	18.8	21.8
	2人くらいはいる	15.3	15.0	15.5	15.6
	3人以上いる	6.3	5.4	7.2	6.9
	無答不明	1.0	0.9	1.1	1.0
子供のことを気にかけて、 声をかけてくれる人	1人もいない	21.9	27.5	18.1	15.1
	1人はいる	14.2	13.3	15.5	14.1
	2人くらいはいる	20.1	20.6	20.8	18.1
	3人以上いる	42.8	37.8	44.2	51.4
	無答不明	1.0	0.7	1.4	1.2
子育ての悩みを相談できる人	1人もいない	27.6	29.7	26.6	24.6
	1人はいる	17.2	16.7	16.0	19.9
	2人くらいはいる	19.8	19.6	19.0	21.1
	3人以上いる	34.6	33.4	37.5	33.3
	無答不明	0.8	0.6	0.9	1.2
子供同士を遊ばせながら、 立ち話をする程度の人	1人もいない	34.3	44.0	28.5	21.3
	1人はいる	14.9	14.1	15.5	15.9
	2人くらいはいる	18.1	17.9	18.1	18.6
	3人以上いる	31.9	23.3	37.0	43.2
	無答不明	0.8	0.7	0.9	1.0

（資料）ベネッセ教育総合研究所「第2回 妊娠出産子育て基本調査報告書」

【図表15】 出産や子育てをしやすくするために必要なもの（複数回答）（東京都）

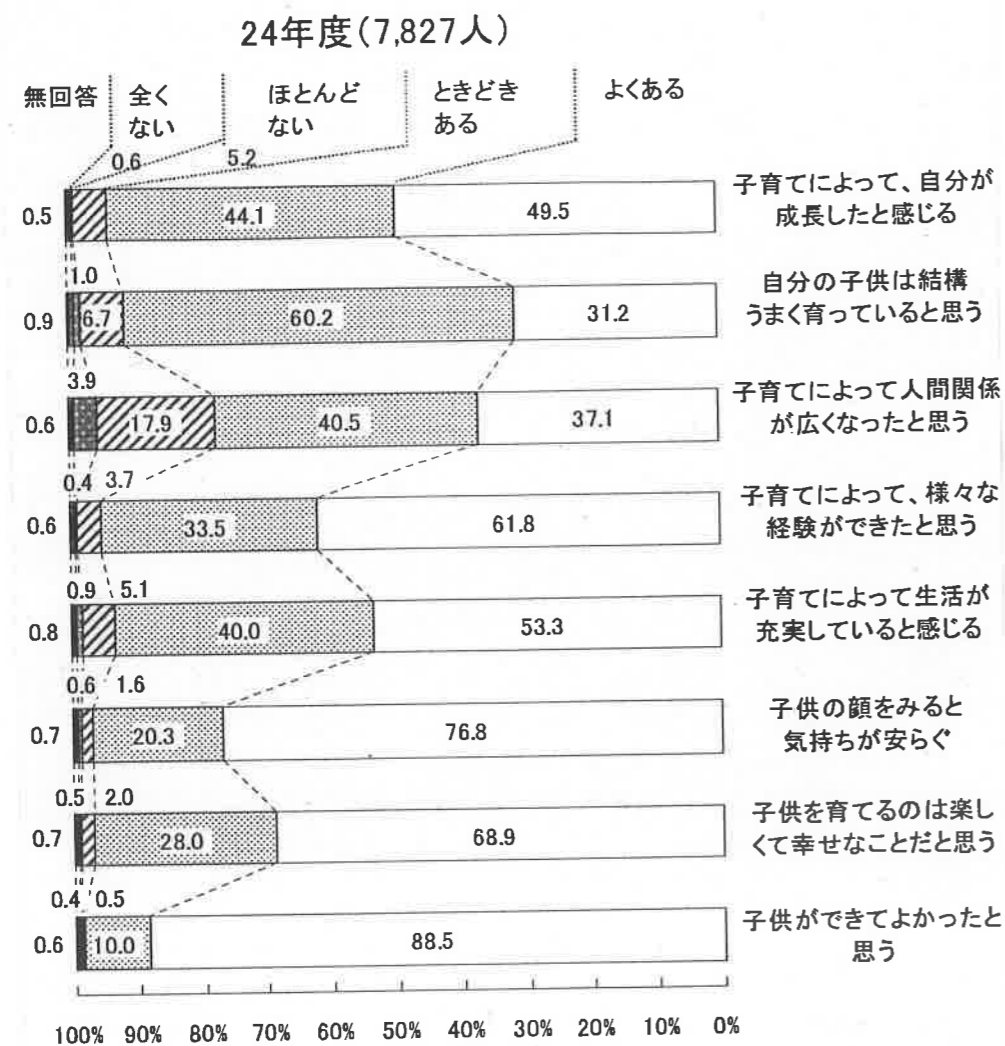


（注）19年度調査では、※は「育児手当など経済的な手当の充実」としていた。

（資料）「東京都福祉保健基礎調査」

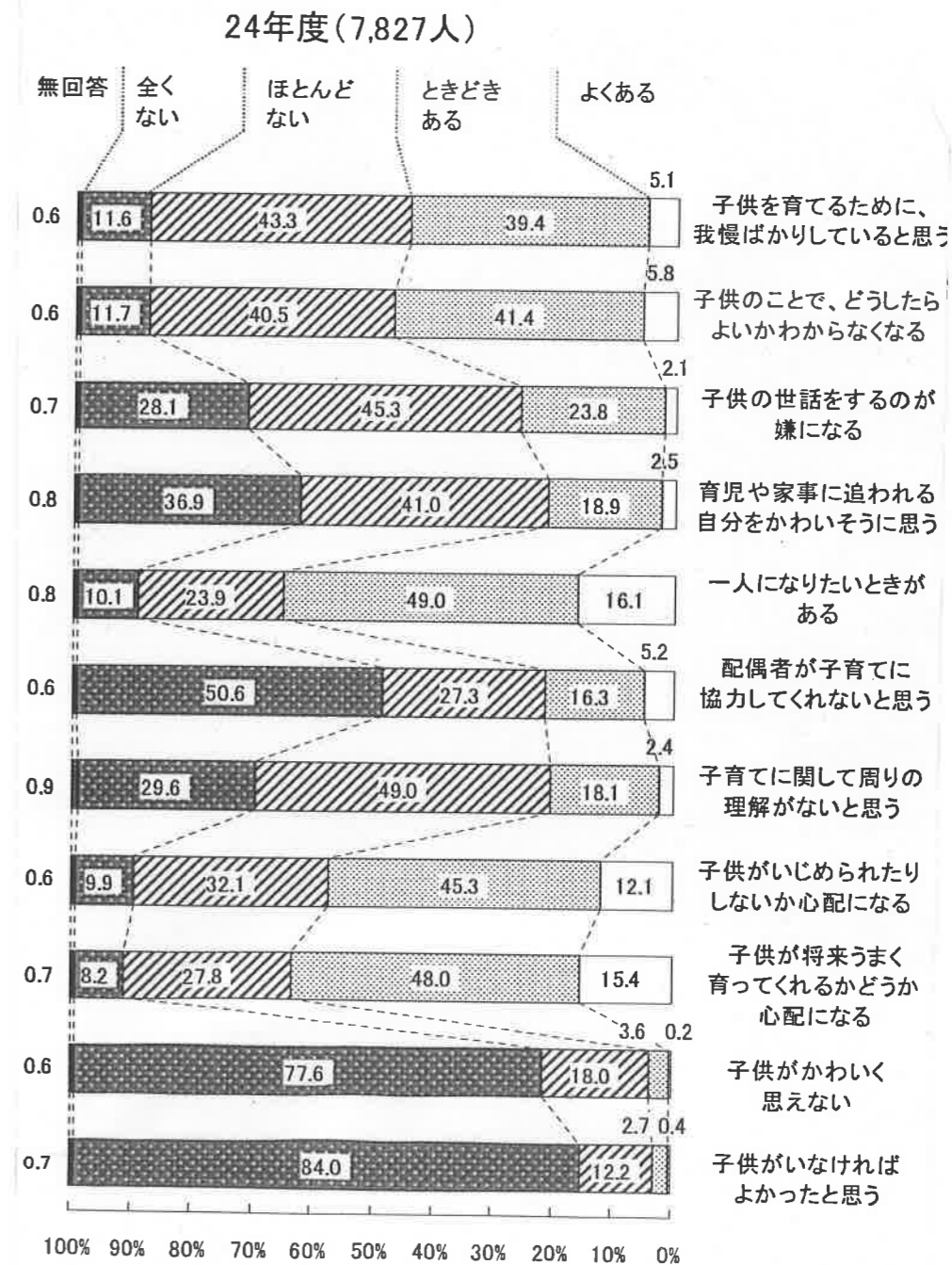
# 東京都の子供・子育て家庭の状況（5）

【図表16】 子育てをしていて日ごろ感じること—よかったこと（東京都）



(資料)「東京都福祉保健基礎調査」

【図表17】 子育てをしていて日ごろ感じること—負担に感じること（東京都）



(資料)「東京都福祉保健基礎調査」