



東京 TOKYO volunteer legacy network

ボランティア

レガシーネットワーク

福祉や防災、スポーツ・観光など、
様々な分野のボランティア情報がここに集合！

ポータルサイト「東京ボランティアレガシーネットワーク」では、
活動レポートやボランティア仲間の体験談、ユーザー同士のコミュニケーションを通じて、
あなたにぴったりのボランティアがきっと見つかります。

ユーザー登録受付中！

東京ボランティアレガシーネットワークでできること

1 活動情報が **選べる!**

2 ボランティアの今を **学べる!**


3 仲間と **交流できる!**



ボランティアに興味がある人、
新しい活動にチャレンジしたい人へ、
いろいろな分野の活動情報をご提供！



これから始めようとしている人も、
既に活動している人も、
みんなが楽しめる読み物コンテンツが充実！



ユーザー登録をして、
ボランティアについて気になることを相談したり
興味関心の合う仲間を探してみよう！



東京都



一般財団法人
東京都つながり創生財団
Tokyo Metropolitan Foundation "TSUNAGARI"

一般財団法人東京都つながり創生財団

所在地 〒163-0808 東京都新宿区西新宿 2-4-1 新宿NSビル8階

お問い合わせ  0570-200-820



他にも便利な機能や
楽しいコンテンツが盛りだくさん！

まずはサイトにアクセス！

<https://www.tokyo-vln.jp>



東京ボランティアレガシーネットワークは、こんな方のためのサイトです。



ボランティアに参加したい／
もっと知りたい方

個人ユーザー登録方法へ



ボランティアを募集している／
ボランティアが参加する活動を企画している方


団体ユーザー登録方法へ

ユーザー登録して
すぐにはじめよう!



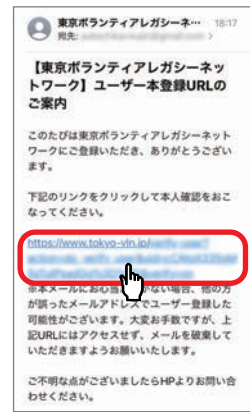
個人ユーザー登録方法

step 1



個人ユーザー登録ページに、メールアドレス、パスワードを入力してください。

step 2



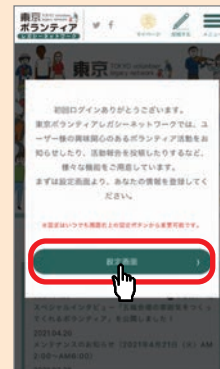
入力したメールアドレスに事務局より仮登録のメールが届きます。

step 3



step2のメールに記載されているURLをクリックすれば、登録は完了です。ログインしましょう!

まずはプロフィールを設定しよう!




初回ログイン時には、プロフィール設定画面が表示されます。設定画面で、「活動希望地域」「活動希望分野」を設定しておけば、あなたに合ったボランティアの情報が優先的にサイト上に表示されます。




団体ユーザー登録方法

step 1



団体ユーザー登録ページに、団体名、メールアドレス、パスワードを入力してください。

step 2



入力したメールアドレスに事務局より仮登録のメールが届きます。

step 3



step2のメールに記載されているURLをクリックして、団体の詳細情報を入力してください。

step 4



事務局が登録内容を確認し、団体登録を承認します。
※登録時に団体規約等の書類が必要です。※承認までに一週間程度かかる場合がございます。

step 5



団体登録が承認されると、メールアドレスに通知が届きます。