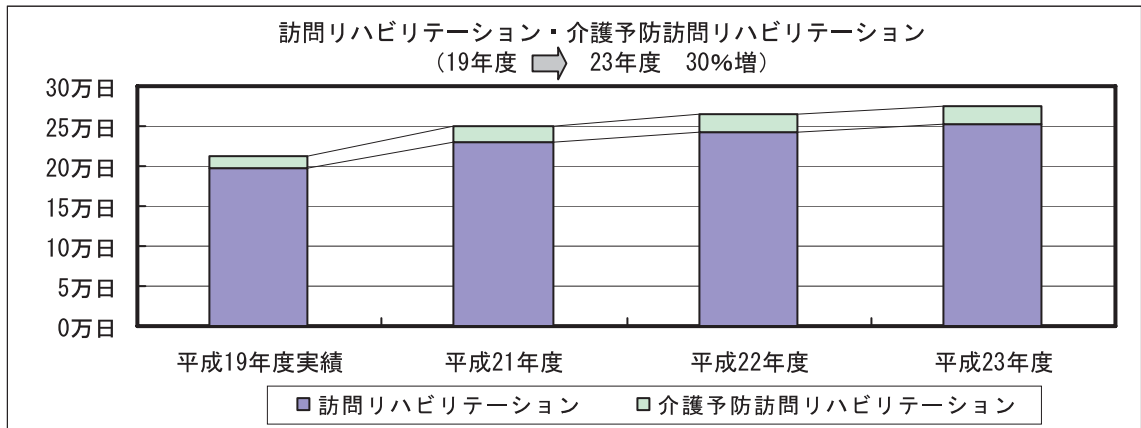


オ 訪問リハビリテーション・介護予防訪問リハビリテーション

(単位：日／年)

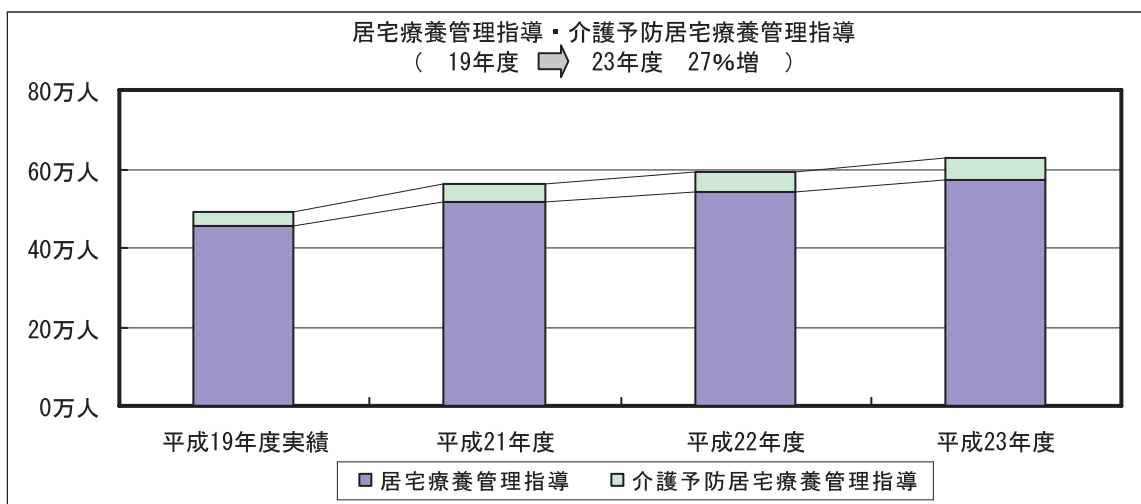
	平成19年度実績	平成21年度	平成22年度	平成23年度
訪問リハビリテーション	196,582	229,414	241,492	251,911
介護予防訪問 リハビリテーション	15,011	21,181	22,411	23,783
計	211,593	250,595	263,903	275,694



カ 居宅療養管理指導・介護予防居宅療養管理指導

(単位：人／年)

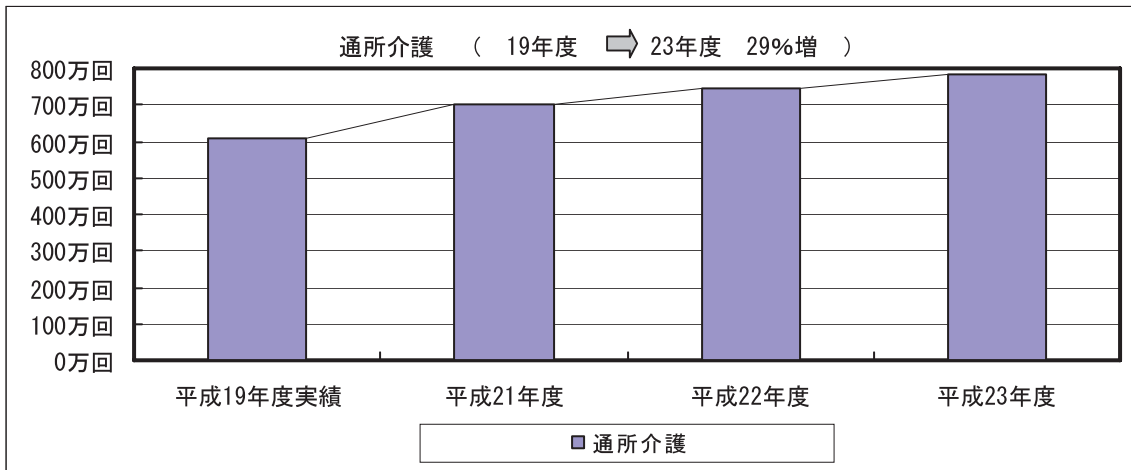
	平成19年度実績	平成21年度	平成22年度	平成23年度
居宅療養管理指導	456,982	518,284	543,455	572,613
介護予防 居宅療養管理指導	35,854	45,125	49,417	54,588
計	492,836	563,409	592,872	627,201



## キ 通所介護・介護予防通所介護・認知症対応型通所介護・介護予防認知症対応型通所介護

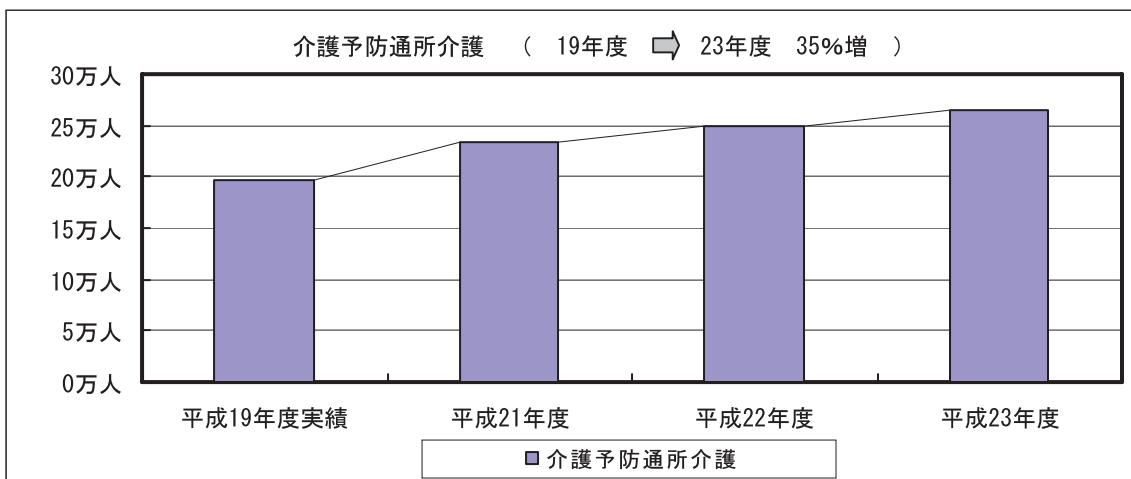
(単位：回／年)

	平成19年度実績	平成21年度	平成22年度	平成23年度
通所介護	6,087,242	7,019,808	7,446,326	7,841,206



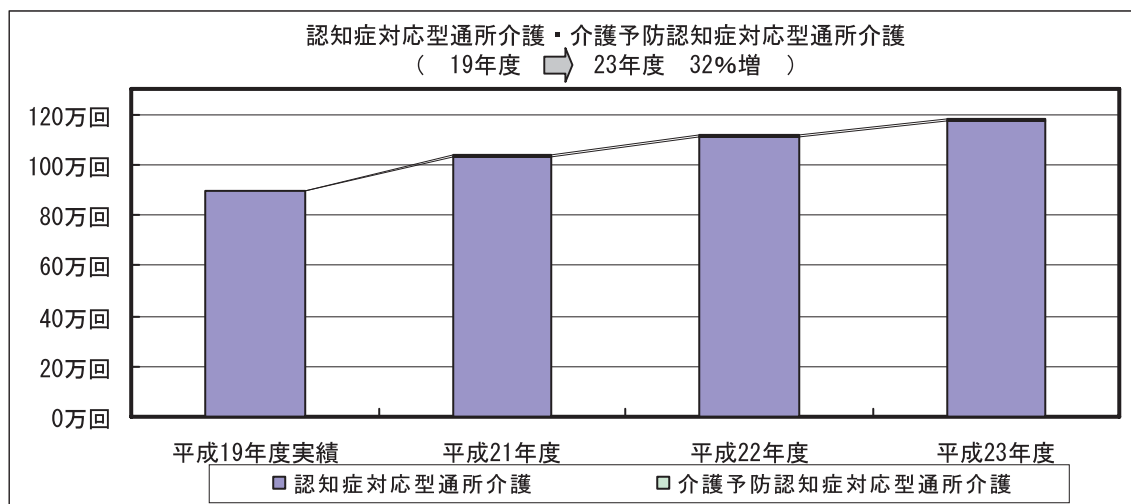
(単位：人／年)

	平成19年度実績	平成21年度	平成22年度	平成23年度
介護予防通所介護	197,029	233,647	249,891	265,314



(単位：回／年)

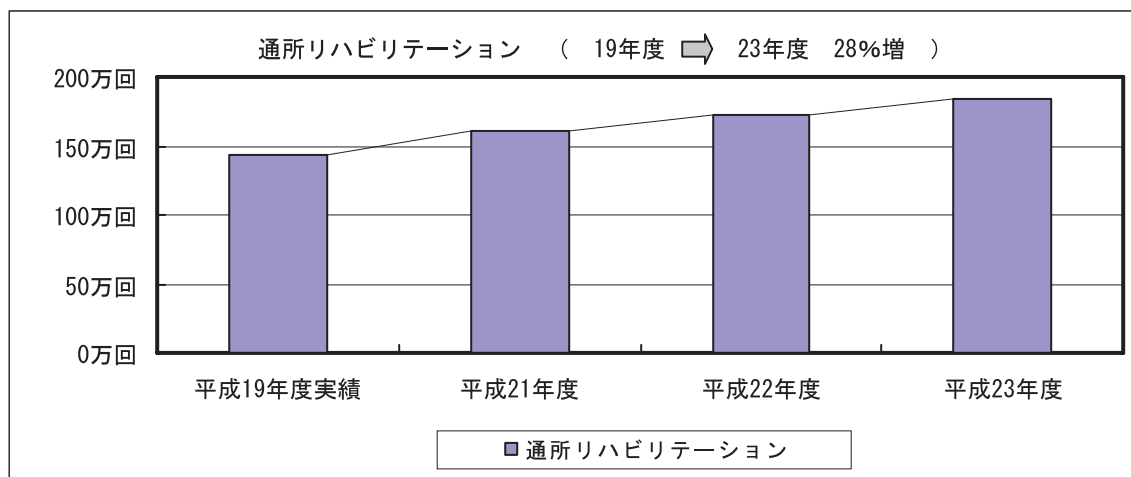
	平成19年度実績	平成21年度	平成22年度	平成23年度
認知症対応型通所介護	895,851	1,030,380	1,111,057	1,176,259
介護予防認知症対応型通所介護	3,582	5,509	6,663	7,743
計	899,433	1,035,889	1,117,720	1,184,002



ク 通所リハビリテーション・介護予防通所リハビリテーション

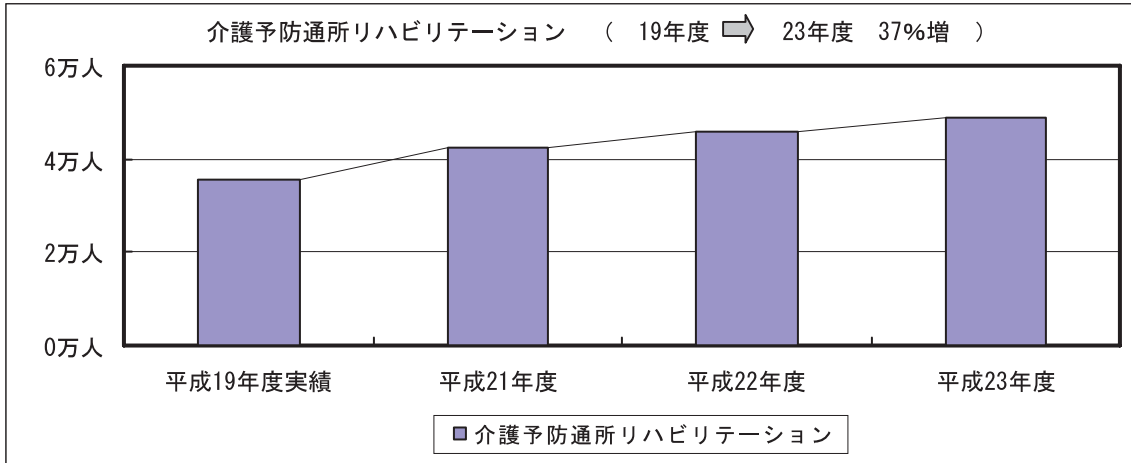
(単位：回／年)

	平成19年度実績	平成21年度	平成22年度	平成23年度
通所リハビリテーション	1,437,584	1,605,780	1,728,034	1,844,313



(単位：人/年)

	平成19年度実績	平成21年度	平成22年度	平成23年度
介護予防通所リハビリテーション	35,560	42,342	45,653	48,715



ケ 短期入所サービス (ショートステイ)

(単位：日/年)

	平成19年度実績	平成21年度	平成22年度	平成23年度
短期入所生活介護	1,483,054	1,674,664	1,775,394	1,873,604
介護予防短期入所生活介護	19,673	25,850	28,909	31,990
短期入所療養介護	340,877	376,643	396,376	416,095
介護予防短期入所療養介護	4,320	5,335	5,584	5,801
計	1,847,924	2,082,492	2,206,263	2,327,490

