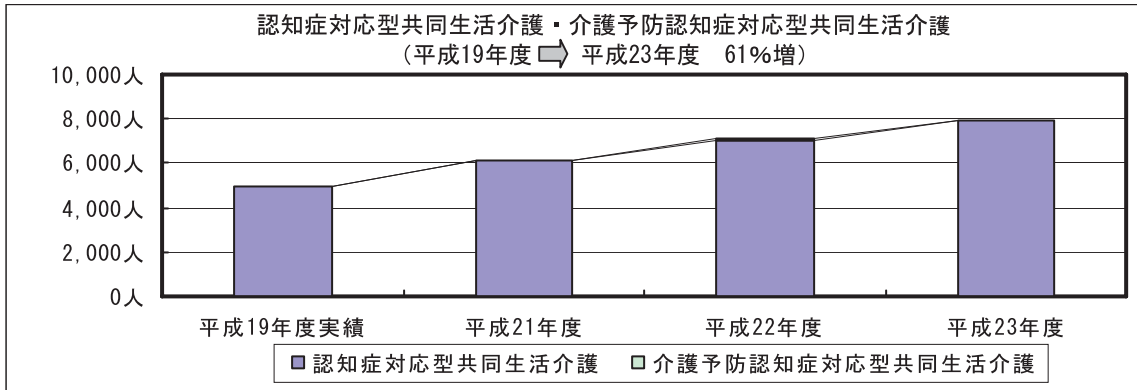


## イ 居住系サービス

## (ア) 認知症対応型共同生活介護・介護予防認知症対応型共同生活介護

(単位：人)

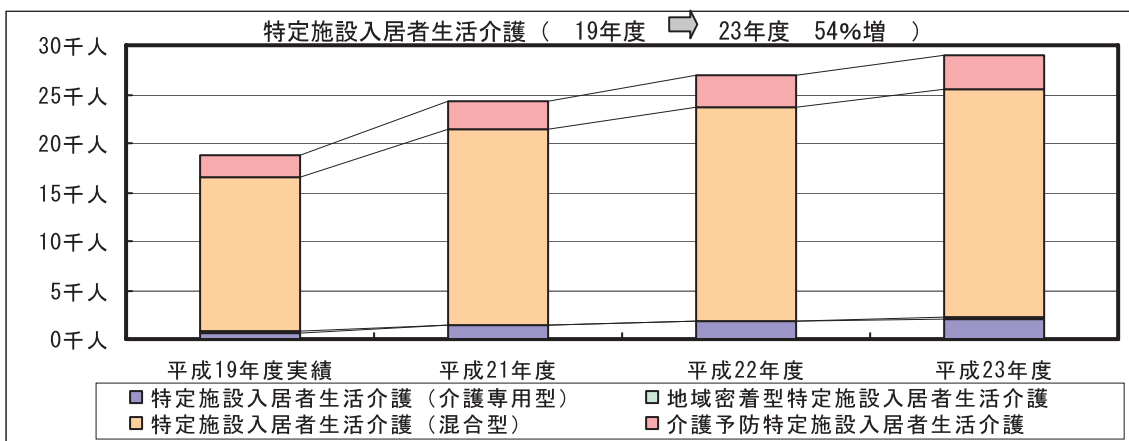
	平成19年度実績	平成21年度	平成22年度	平成23年度
認知症対応型共同生活介護	4,912	6,084	7,037	7,883
介護予防認知症対応型共同生活介護	16	48	55	59
計	4,928	6,132	7,092	7,942



## (イ) 特定施設入居者生活介護

(単位：人)

	平成19年度実績	平成21年度	平成22年度	平成23年度
特定施設入居者生活介護 (介護専用型)	711	1,336	1,745	2,138
地域密着型特定施設 入居者生活介護	36	123	160	191
特定施設入居者生活介護 (混合型)	15,778	19,907	21,691	23,168
介護予防特定施設 入居者生活介護	2,305	2,969	3,252	3,547
計	18,830	24,335	26,848	29,044



## 第4節 保険給付費

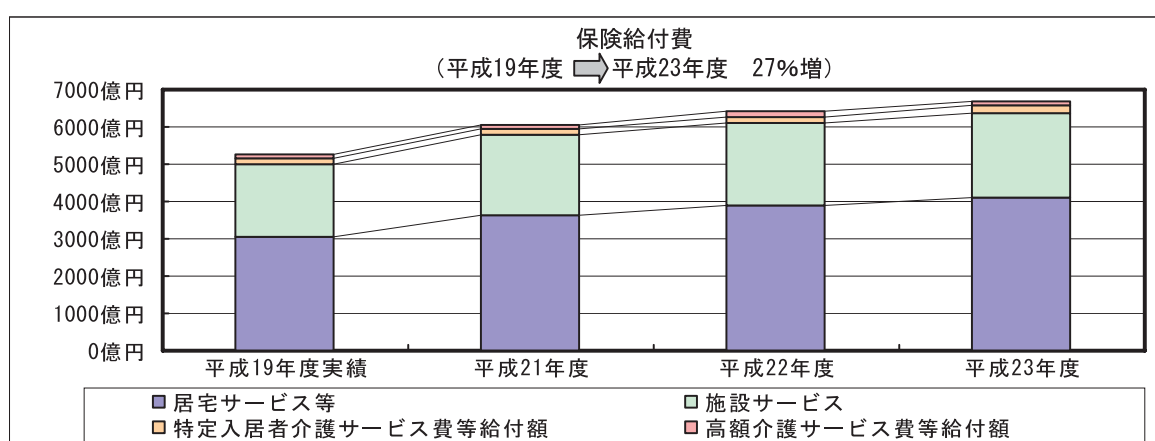
(単位：百万円)

	平成19年度実績	平成21年度	平成22年度	平成23年度
居宅サービス等	306,204	364,275	388,979	411,236
施設サービス	195,613	213,292	219,433	224,982
特定入所者介護サービス費等給付額	16,256	18,120	19,022	19,915
高額介護サービス費等給付額	8,829	11,589	12,048	12,681
計	526,902	607,276	639,483	668,814

(注1) 平成19年度実績は、都負担金実績報告書に基づき作成。

(注2) 各欄の数値は、百万円未満を四捨五入し、端数調整をしていないため、合計と一致しない場合がある。

(注3) 居宅サービス等には、地域密着型サービス、介護予防サービスを含む。



## 第5節 第1号被保険者の保険料月額（都平均）

(単位：円)

	第1期 (12~14年度)	第2期 (15~17年度)	第3期 (18~20年度)	第4期予定 (21~23年度)
保険料月額（都平均）	3,056円	3,273円	4,102円	4,049円
前計画期間との差額	—	217円	829円	△53円

(注) 都内保険者（区市町村）の第1号被保険者保険料基準月額加重平均である。（平成21年2月調査）

## 第6節 地域支援事業の費用額

(単位：百万円)

事業名	平成21年度	平成22年度	平成23年度
介護予防事業（A）	8,041	8,525	8,995
包括的支援事業（B）	8,382	8,882	9,228
任意事業（C）	1,320	1,383	1,442
計（A+B+C）	17,743	18,789	19,666

(注) 各欄の数値は、百万円未満を四捨五入し、端数調整をしていないため、合計と一致しない場合がある。