

<西多摩>

7 地域支援事業の費用額

(単位：千円)

事業名	平成 21 年度	平成 22 年度	平成 23 年度
介護予防事業 (A)	234,215	249,616	260,664
包括的支援事業 (B)	239,984	259,702	269,425
任意事業 (C)	15,772	16,441	16,756
計 (A+B+C)	489,971	525,759	546,845

(注) 各欄の数値は、千円未満を四捨五入し、端数調整をしていないため、合計と一致しない場合がある。

8 日常生活圏域数 (平成 21 年度～平成 23 年度)

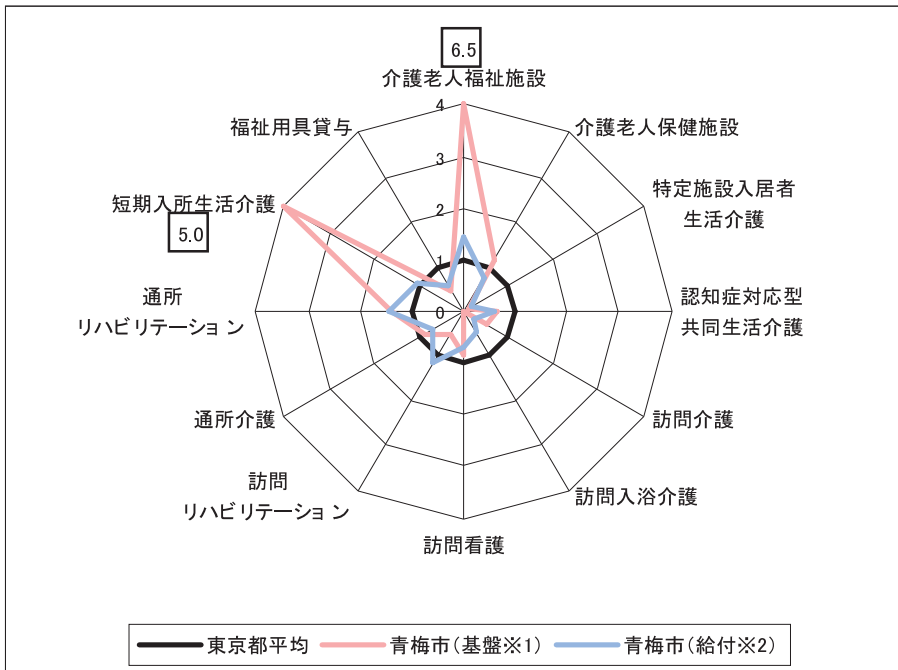
日常生活圏域	13 圏域
--------	-------

<西多摩>

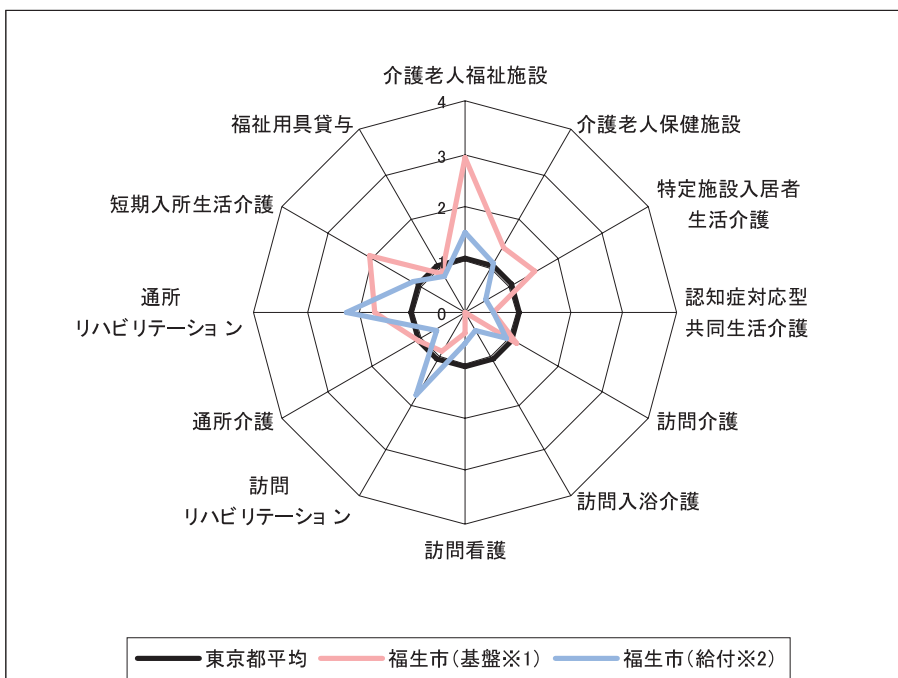
9 (参考) 介護サービス利用状況レーダーチャート

高齢者1人当たりの介護サービス種類ごとの利用状況(平成19年度実績)を、東京都全体の平均値を1とした指数により表したグラフです。

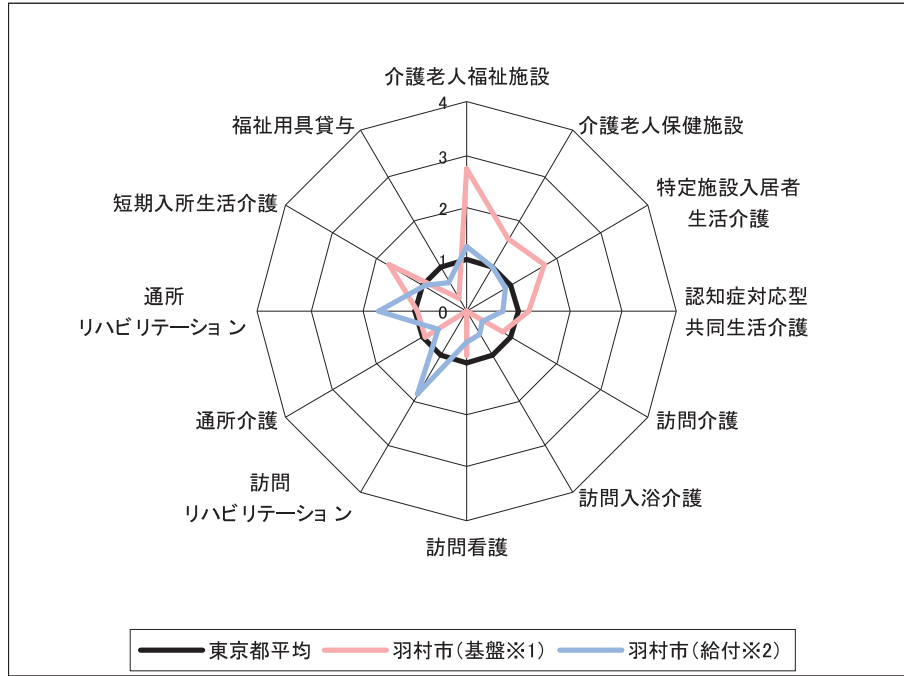
—青梅市—



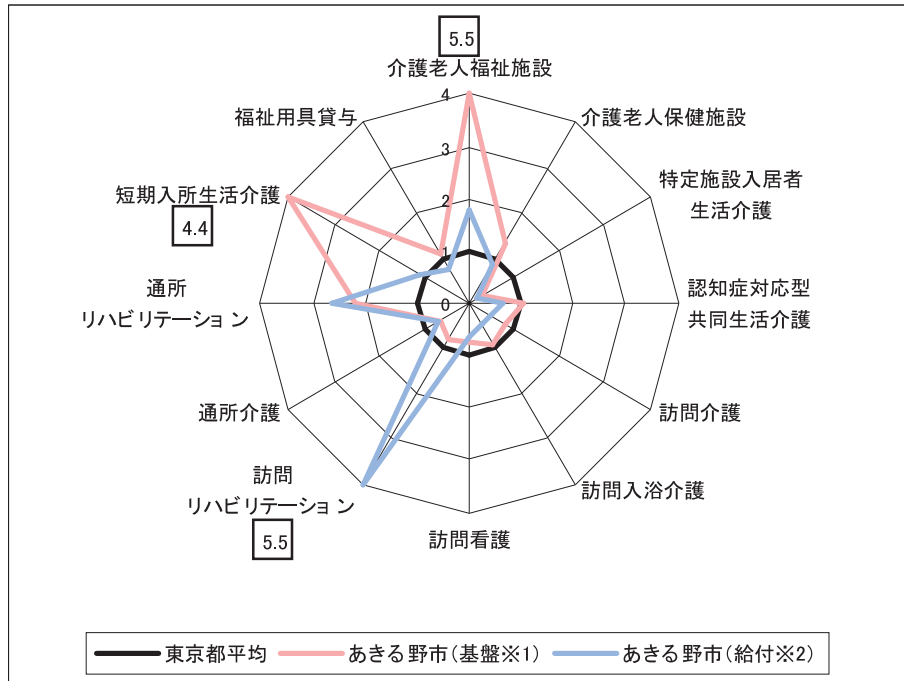
—福生市—



—羽村市—

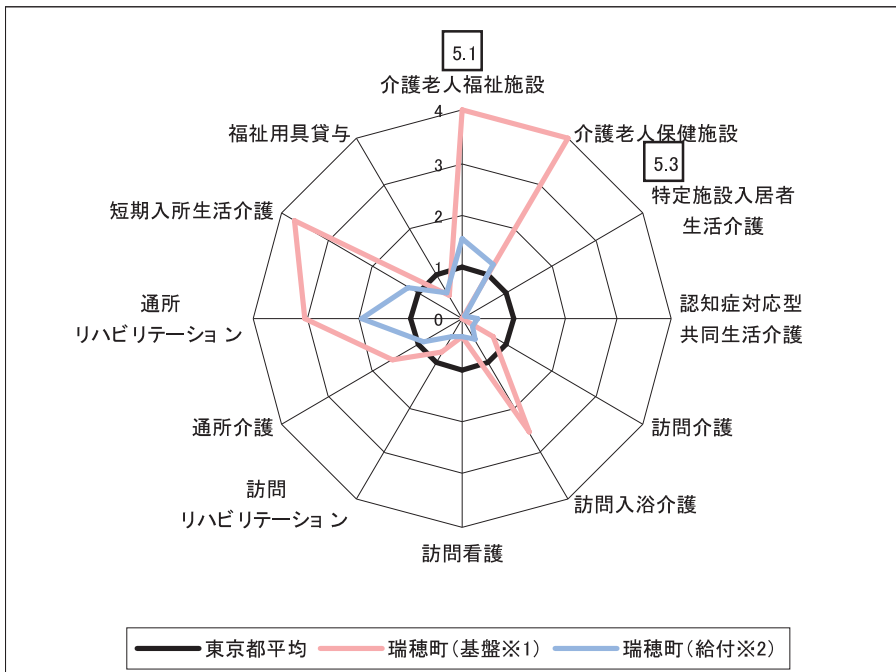


—あきる野市—

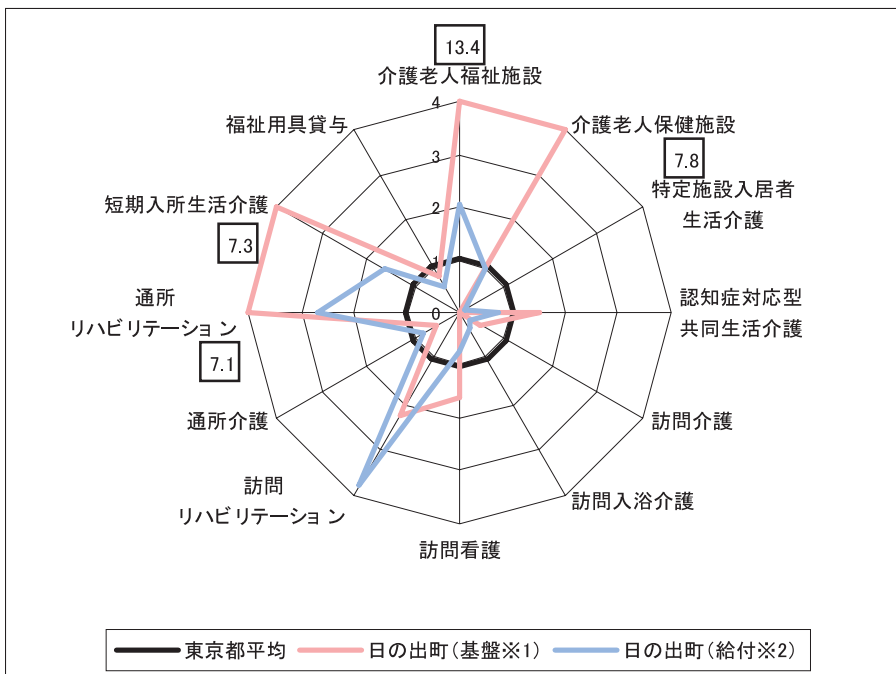


<西多摩>

—瑞穂町—

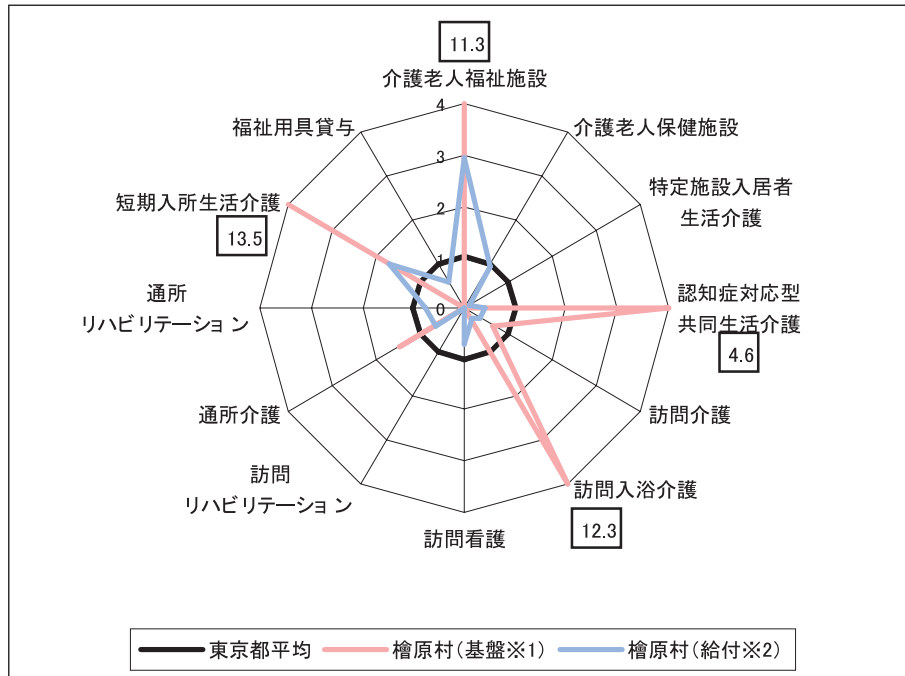


—日の出町—

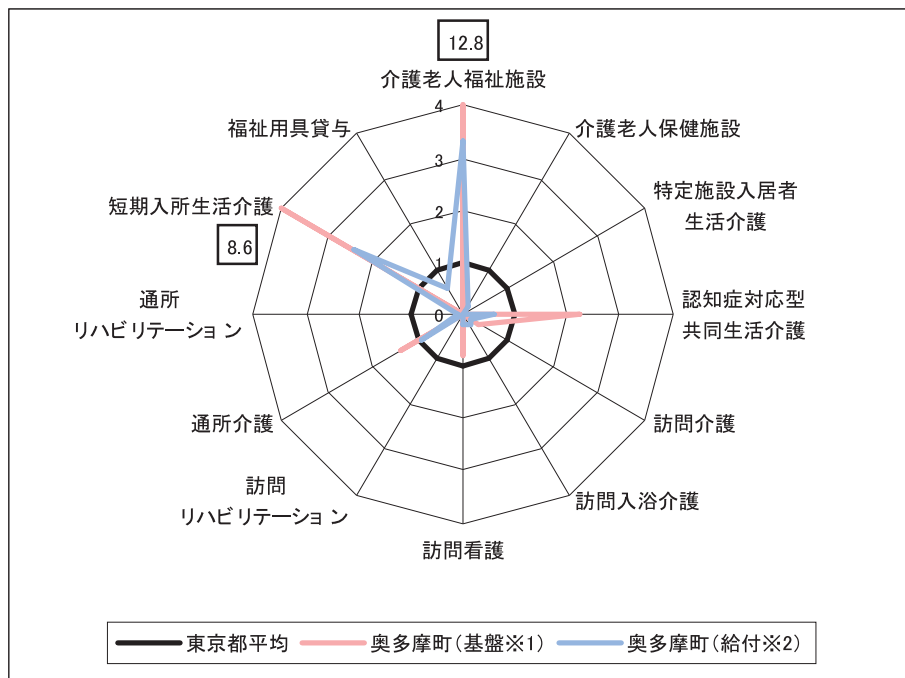


<西多摩>

—檜原村—



—奥多摩町—



※1：施設・居住系：介護保険施設等の定員数（区市町村別）の高齢者人口比（100,000人）（平成19年度実績）について東京都を1とした値。

居宅系：介護サービス事業所数の高齢者人口比（10,000人）（平成19年度実績）について東京都を1とした値。

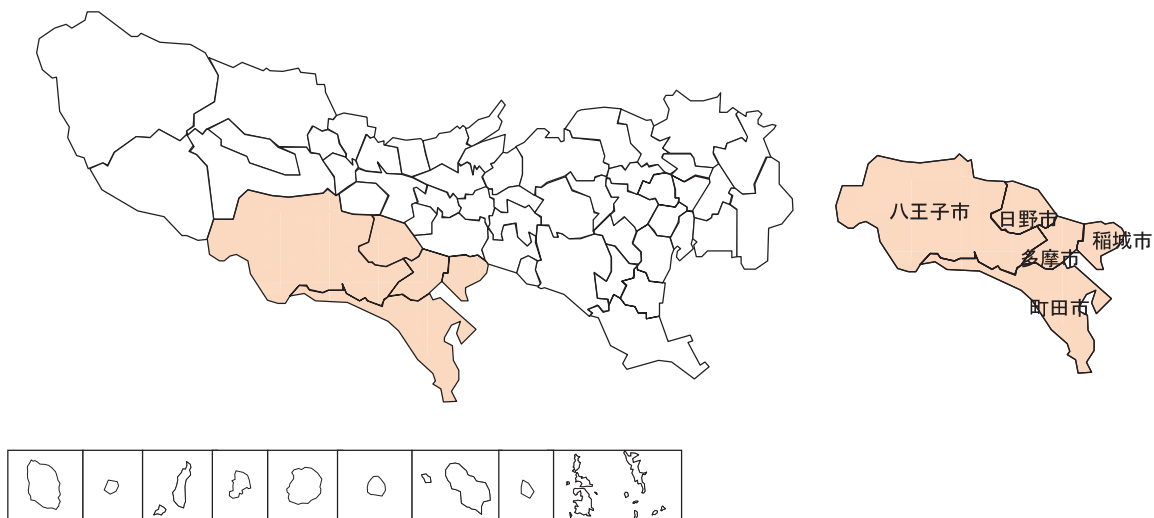
※2：各区市町村の推計したサービスごとの「給付費」（平成19年度実績）を被保険者数（平成19年度実績）で割ったものについて、東京都を1とした値。



## 南多摩圏域

〔八王子市・町田市・日野市〕  
多摩市・稲城市

## 1 地理的条件



南多摩圏域は、八王子市、町田市、日野市、多摩市、稲城市の5市からなる。圏域の面積は約324.5 km<sup>2</sup>で東京都全体の14.8%を占めている。

この圏域は、多摩地域の南部に位置し、平野部と丘陵地で構成され、西部には山間部もあり、圏域の南端では神奈川県と接している。圏域内には、八王子、町田及び多摩ニュータウンの核都市を有し、業務、商業、文化の拠点となっており、大学や情報通信産業をはじめとする先端型産業などの集積も進んでいる。

## ＜南多摩＞

## 2 人口等（現状）

【人口・面積・人口密度・世帯数等】

区分	人口(人)			面積(k㎡)	人口密度 (人/k㎡)	世帯数	一世帯当 り人員(人)
	総数	男	女				
東京都	12,433,228	6,175,807	6,257,421	2,187.58	5,683.6	6,125,824	2.03
南多摩	1,352,859	679,152	673,707	324.52	4,168.8	583,188	2.32

(注1) 人口、世帯数は、東京都総務局「住民基本台帳による東京都の世帯と人口(町丁別・年齢別)」(平成20年1月)による。人口には「年齢不詳」を含まない。

(注2) 面積は、東京都総務局「東京都区市町村別の面積について(平成19年10月1日現在)」による。

(注3) 東京都の面積は上掲調査のうち「荒川河口部」、「中央防波堤埋立地」、「鳥島」、「ベヨネース列岩」、「須美寿島」、「嬬婦岩」を含み、圏域面積はこれらを含まない面積を集計。また、人口密度の算出にも同様の定義を用いた。

【年齢区分別人口】

(単位：人)

区分	総数	0歳～14歳 〔年少人口〕	15歳～64歳 〔生産年齢人口〕	65歳以上 〔老年人口〕
東京都	12,433,228	1,471,628 (11.8%)	8,551,505 (68.8%)	2,410,095 (19.4%)
南多摩	1,352,859	183,364 (13.6%)	914,048 (67.6%)	255,447 (18.9%)

(注) 東京都総務局「住民基本台帳による東京都の世帯と人口(町丁別・年齢別)」(平成20年1月)による。人口には「年齢不詳」を含まない。

## 3 人口、要介護認定者数の見込み

(単位：人)

	平成19年度	平成21年度	平成22年度	平成23年度	平成26年度
人口	1,382,507	1,405,073	1,415,468	1,423,098	1,442,452
65歳以上人口	259,929	287,144	300,287	310,843	344,063
40歳～64歳人口	459,359	466,249	469,528	473,593	481,696
要介護認定者数	39,640	43,831	46,305	47,945	52,885

(注) 各区市町村の推計による。