

## 2 「平成29年度版 東京都内の自立支援協議会の動向」調査結果の概要

### I 基本事項

#### 1 自立支援協議会の設置状況

##### (1) 自立支援協議会の設置の有無

項目	運営方法	件数	割合
設置している	直営	48	91.9%
	委託	6	
	直営・委託	3	
設置していない		5	8.1%
計		62	100.0%

##### (2) 自立支援協議会の設置時期

項目	直営	割合
平成19年度	28	49.1%
平成20年度	9	15.8%
平成21年度	2	3.5%
平成22年度	5	8.8%
平成23年度	4	7.0%
平成24年度	5	8.8%
平成25年度	2	3.5%
平成26年度	1	1.8%
平成27年度	0	0.0%
平成28年度	0	0.0%
平成29年度	1	1.8%
計	57	100.0%

#### 2 基幹相談支援センターの設置状況

##### (1) 基幹相談支援センターの設置の有無

項目	運営方法	件数
設置している	直営	14
	委託	8
	直営・委託	1
設置していない		34
計		※57

※自立支援協議会を設置している区市町村数

##### (2) 基幹相談支援センターの設置時期

基幹相談支援センター設置時期	件数	割合
平成24年度	7	30.4%
平成25年度	3	13.0%
平成26年度	4	17.4%
平成27年度	6	26.1%
平成28年度	2	8.7%
平成29年度	1	4.3%
計	23	100.0%

### 3 専門部会の設置状況

#### (1) 専門部会の設置の有無

項目	平成27年度	平成28年度	平成29年度
設置している	44	46	47
設置していない	12	10	10
計	56	56	57

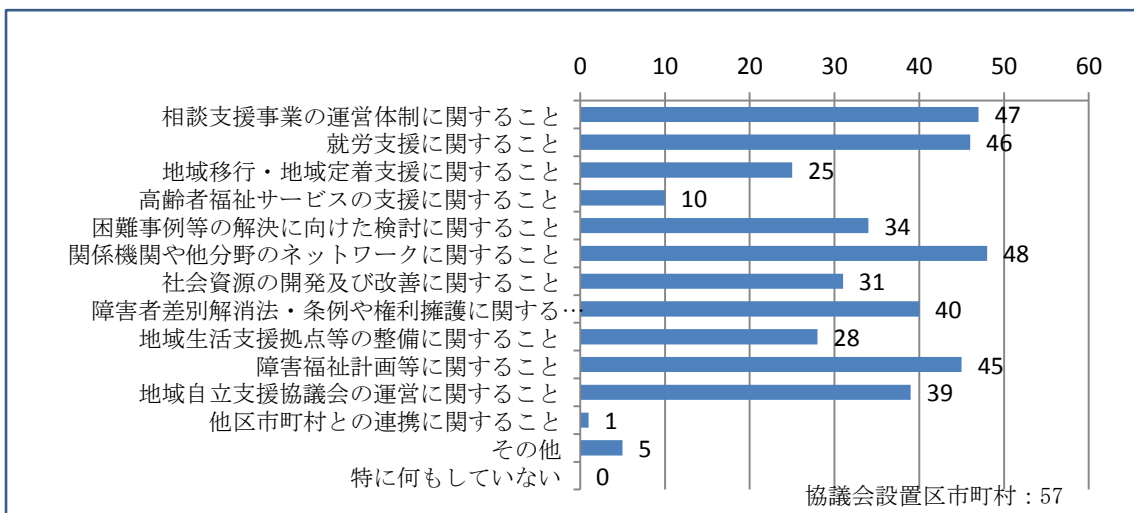
#### (2) 専門部会の内容別の設置状況

専門部会の内容	件数
相談支援関係	41
就労関係	33
生活支援関係	19
差別解消法、虐待防止、権利擁護関係	20
子供関係	15
地域移行関係	10
計画策定関係	6
当事者関係	9
防災・防犯関係	6
精神障害関係	5
日中活動関係	4
高次脳機能障害関係	3
高齢化・グループホーム対策関係	3
訪問系サービス関係	1
家族支援関係	1
社会資源強化推進関係	1
放課後等デイサービス事業者関係	1
意思疎通支援関係	1
障害者相互支援ネットワーク関係	1
生涯発達支援関係	1
障害福祉施設関係	1
地域交流関係	1
地域エリア関係	1
その他（幹事会、専門部会のあり方検討会、定例会）	3
計	187

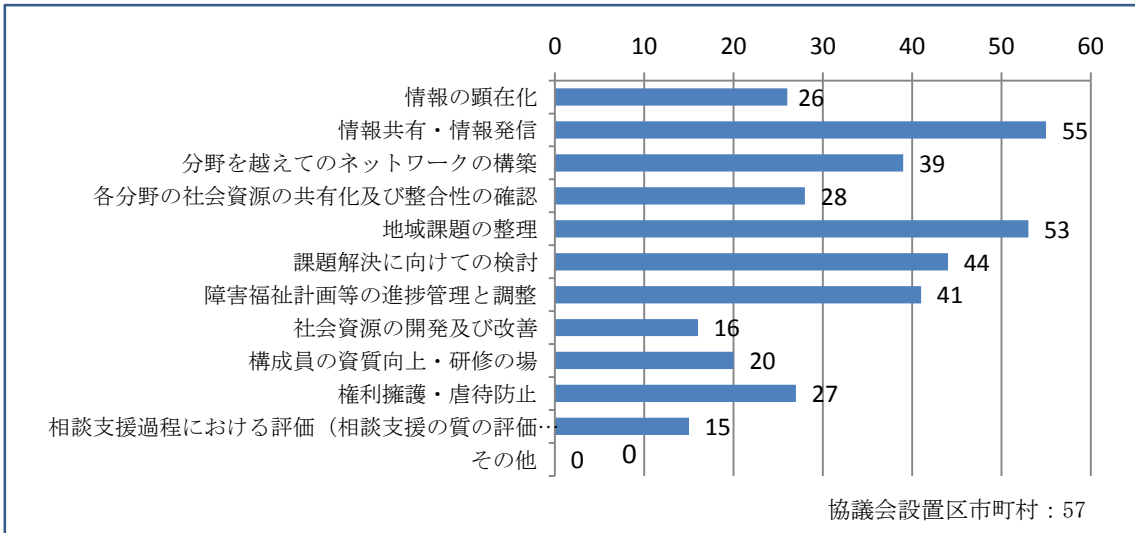
※一つの部会で2種類以上の専門部会を兼ねているところや一つの部会で複数の機能を持った専門部会もあるため、自立支援協議会の設置数とは一致しない。

## II 自立支援協議会の活動状況

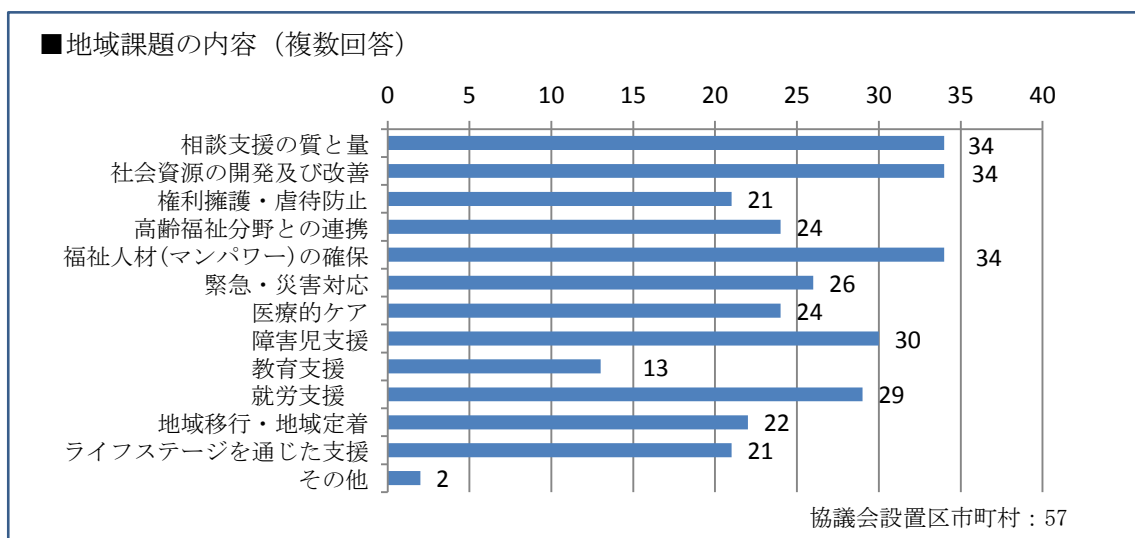
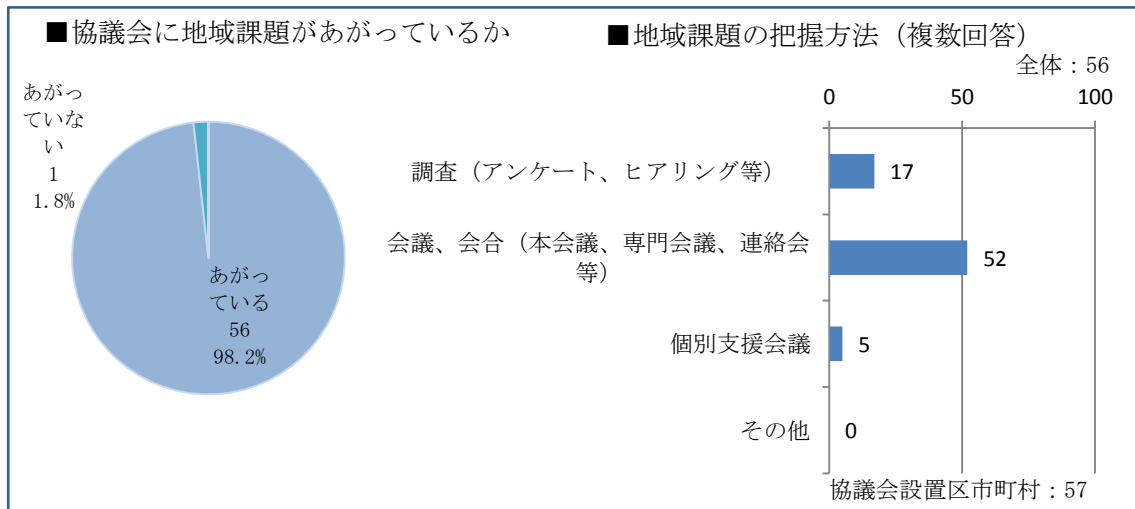
### 1 自立支援協議会での協議事項（複数回答可）



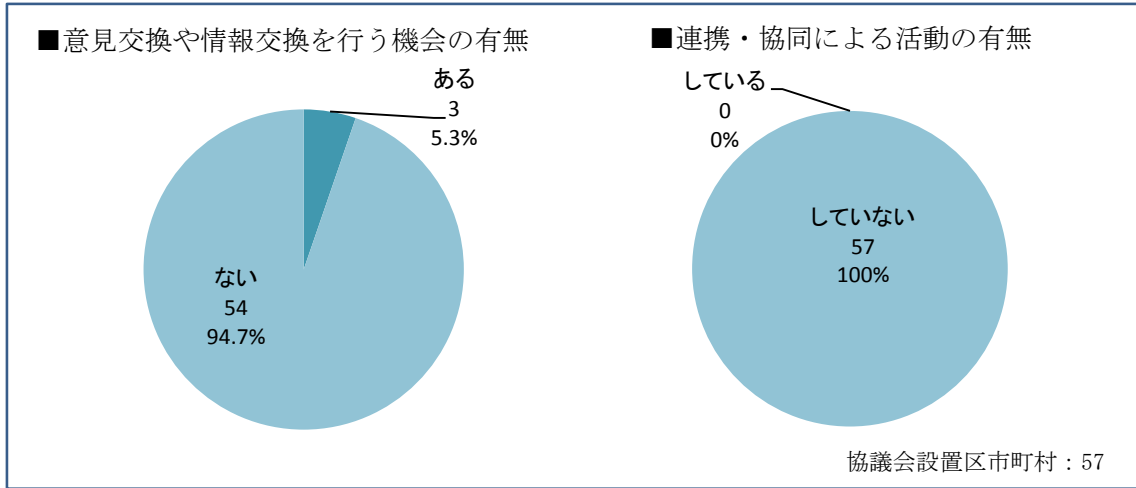
## 2 自立支援協議会が果たしている役割（複数回答）



## 3 自立支援協議会における地域課題について

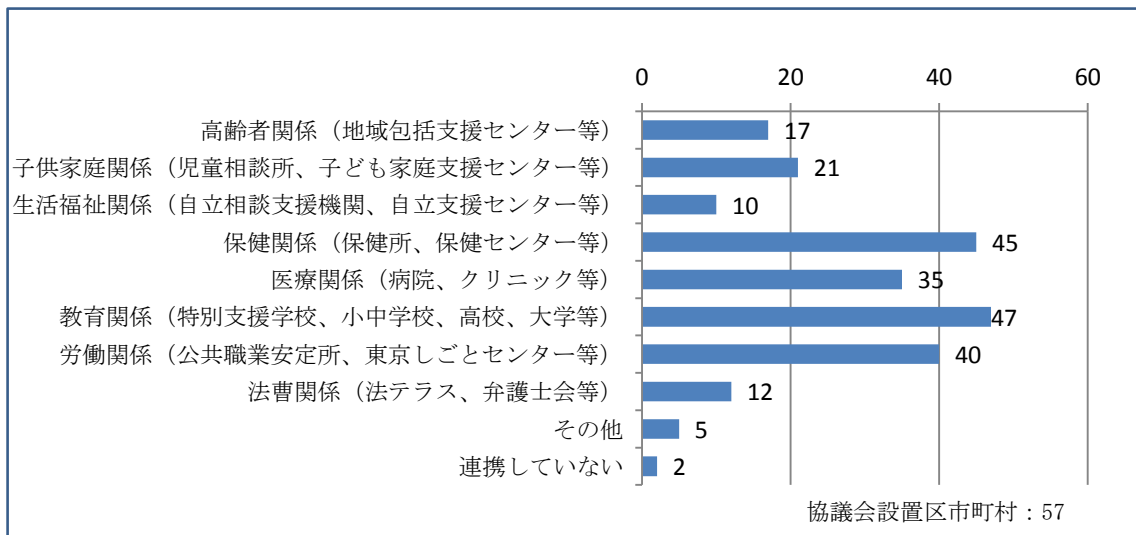


#### 4 他自治体の自立支援協議会との連携や協同について



#### 【社会資源の活用状況】

##### 5 障害分野以外で連携している分野（複数回答）



##### 6 連携が必要と考えるインフォーマルな社会資源と実際に連携しているインフォーマルな社会資源

