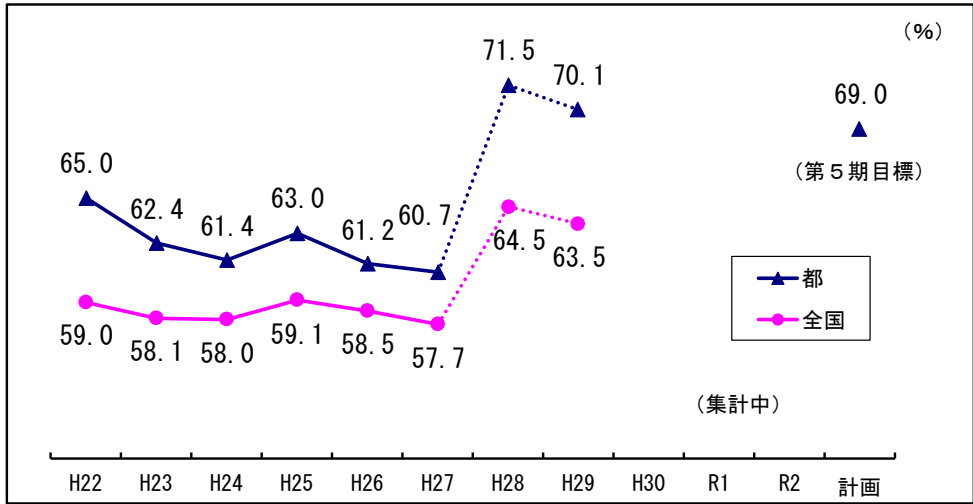


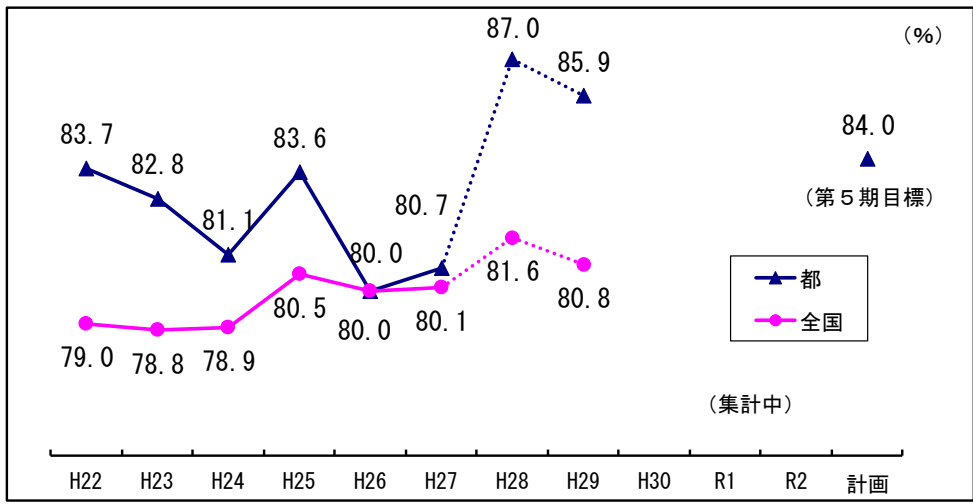
# 精神科病院からの地域生活への移行に係る実績

## 1 入院後3か月時点の退院率



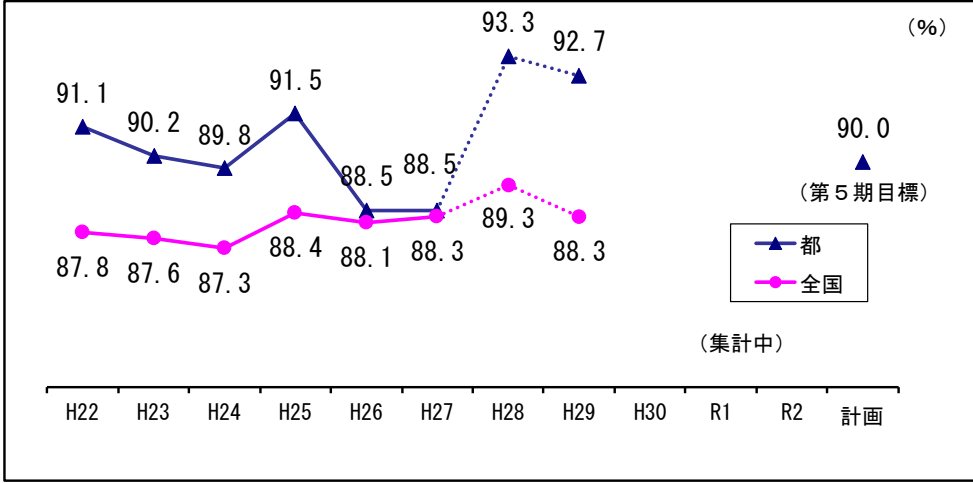
※東京都データ:平成25年度以前、28~29年度は「精神保健福祉資料:厚生労働省」、平成26年・27年度は東京都調べ(※平成28年度以降はNDB(レセプト情報・特定検診等情報データベース))  
 全国データ:「精神保健福祉資料:厚生労働省」

## 2 入院後6か月時点の退院率





※東京都データ:平成25年度以前、28~29年度は「精神保健福祉資料:厚生労働省」、平成26年・27年度は東京都調べ(※平成28年度以降はNDB(レセプト情報・特定検診等情報データベース))  
 全国データ:「精神保健福祉資料:厚生労働省」

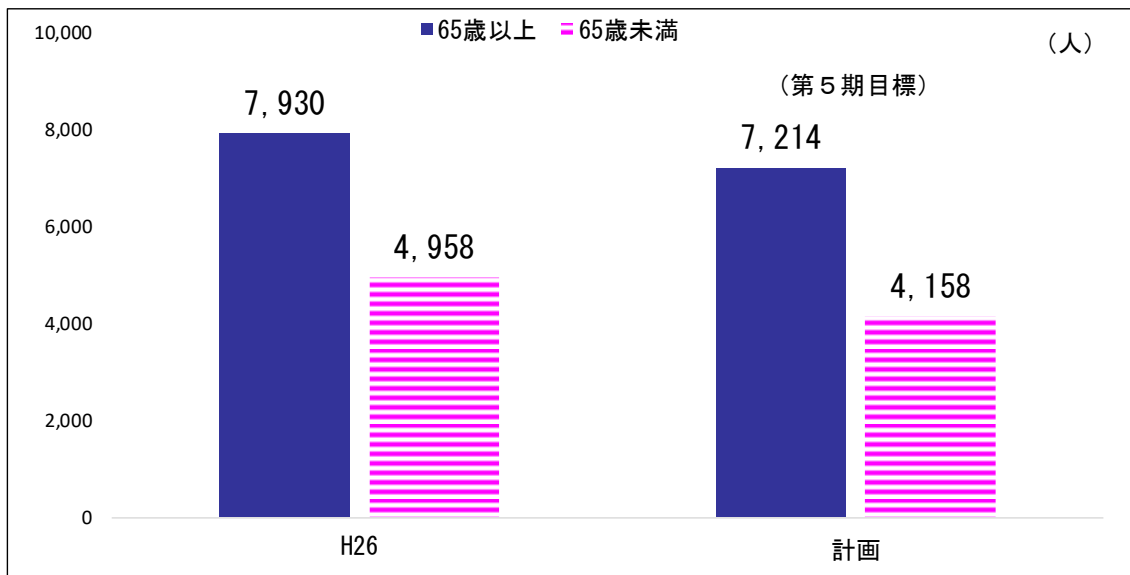
## 3 入院後1年時点の退院率



※東京都データ:平成25年度以前、28~29年度は「精神保健福祉資料:厚生労働省」、平成26年・27年度は東京都調べ(※平成28年度以降はNDB(レセプト情報・特定検診等情報データベース))  
 全国データ:「精神保健福祉資料:厚生労働省」

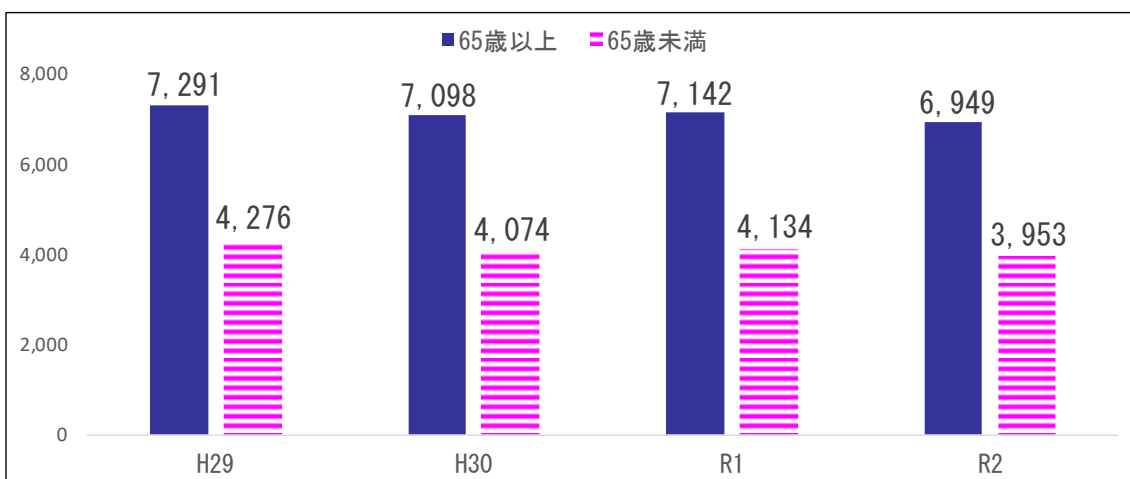


#### 4 長期在院患者数（65歳以上・65歳未満）



※「患者調査：厚生労働省」（平成29年患者調査ベースの長期在院患者数は未公表）

#### （参考） 長期在院者数（入院期間1年以上） ※630調査ベース



※「精神保健福祉資料：厚生労働省」

#### 5 精神障害にも対応した地域包括ケアシステムの構築

事項	項目	H29年度実績	H30年度実績	R元年度実績	R2年度実績	R2年度目標値
精神障害にも対応した地域包括ケアシステム構築に向けた保健、医療、福祉関係者の協議の場	圏域ごと	-	1	1	1	1
	区市町村ごと	-	16	23	36	62

