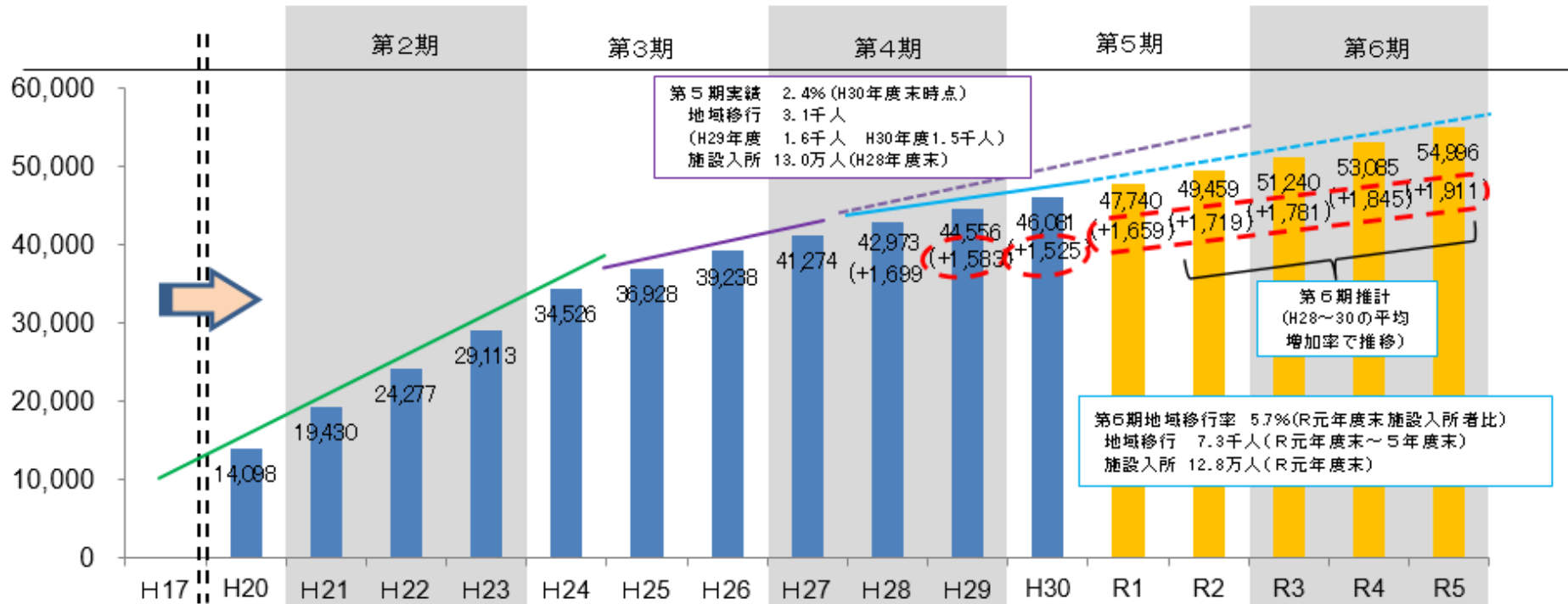


し せつにゆうしょ し えん げんじょう

I 施設入所支援の現状について

施設入所者の地域生活移行者数の推移について(参考データ)

施設入所者の地域生活移行者数の推移



基本指針における実績値

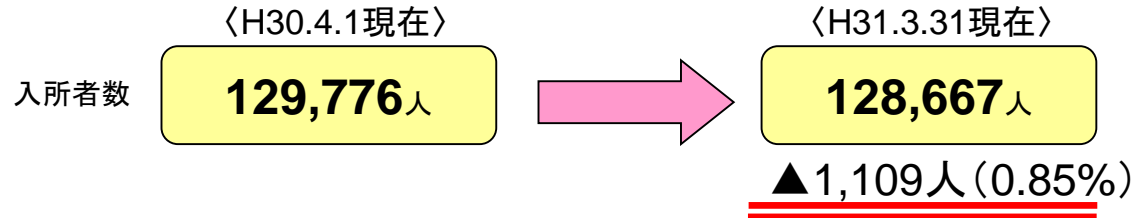
	第1～2期 (H18～23年度)	第3期 (H24～26年度)	第4期 (H27～29年度)	第5期 (H30～R2年度)	第6期 (R3～5年度)
基本指針	10%	30%	12%	9%	6%
実績値	21.8% (平成17年10月1日～ 23年度末(6.5年間))	26.9% (平成17年10月1日～ 26年度末(9.5年間))	5.8% (平成25年度末～ 29年度末(4年間))	-	-
	39,238人		7,628人	-	-

平成21～23年度は10月1日数値、24年度～30年度は3月末数値。令和元年度以降は推計。(出典:施設入所者の地域生活の移行に関する状況調査)

施設入所者の地域生活への移行に関する状況①

1 入所者数の推移

出典：障害福祉計画に係る実施状況報告
地域移行アンケート



【対象施設】
障害者支援施設
※ 2,497施設からの回答を集計

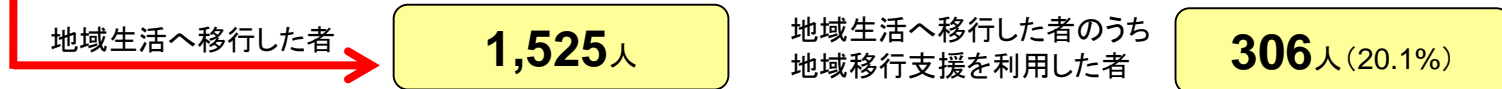
2 施設退所後の居住の場の状況

(1) 退所者の居住の場等の内訳

地域生活移行	他入所施設(障害)	他入所施設(老人)	地域移行型ホーム	病院	死亡	その他	退所者計	新規入所者
1,525人 (23.5%)	615人 (9.5%)	482人 (7.4%)	29人 (0.4%)	1,417人 (21.8%)	2,285人 (35.2%)	146人 (2.2%)	6,499人	5,394人

※「その他」には、救護施設、刑務所、所在不明等が含まれる。

(2) 地域生活への移行状況 〈H30.4.1→H31.3.31〉



※H30.4.1の入所者数をベースとして地域生活に移行した割合 **1.1%**

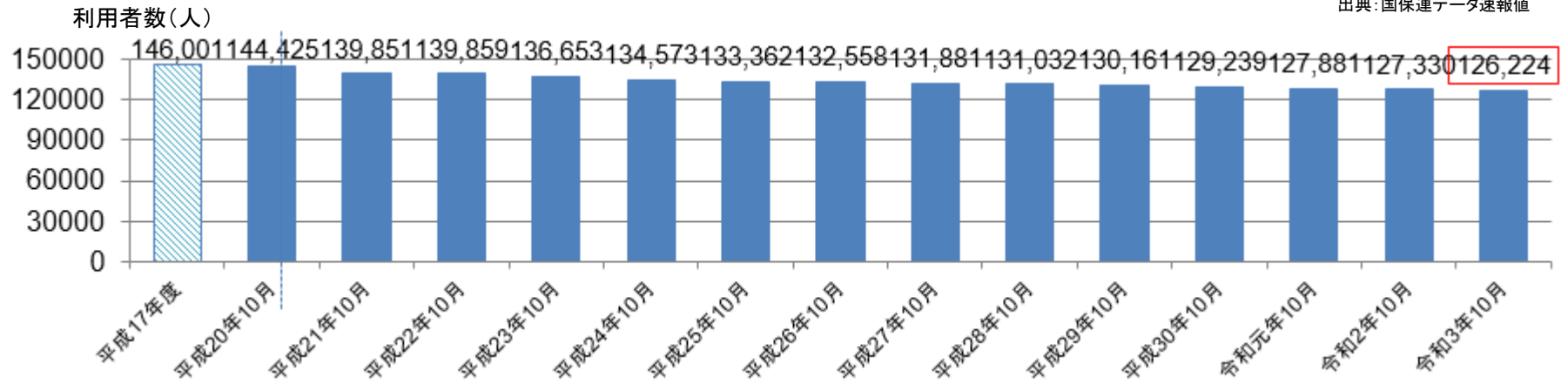
〈地域生活へ移行した者の住まいの場の内訳〉

共同生活援助	宿泊型自立訓練	福祉ホーム	家庭復帰	1人暮らし・結婚等			その他
				公営住宅	公的賃貸住宅(公営住宅を除く)	その他民間住宅	
654人 (42.9%)	12人 (0.8%)	11人 (0.7%)	674人 (44.2%)	23人 (1.5%)	6人 (0.4%)	119人 (7.8%)	26人 (1.7%)

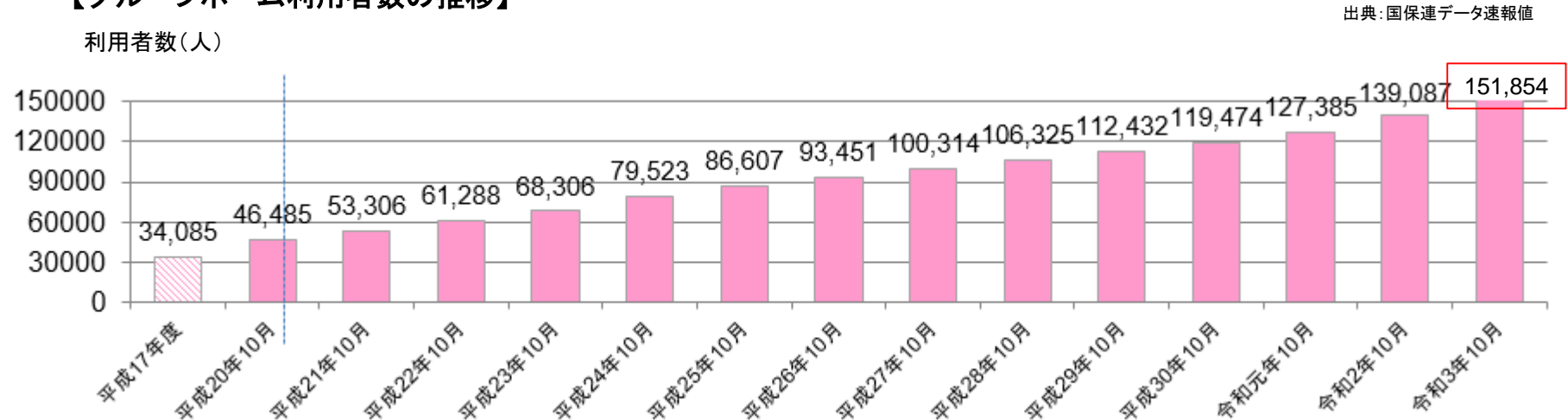
施設から地域への移行推進

- 入所施設の利用者数は、障害者自立支援法前から減少している。
- グループホーム利用者は増加している。

【施設入所者数の推移】



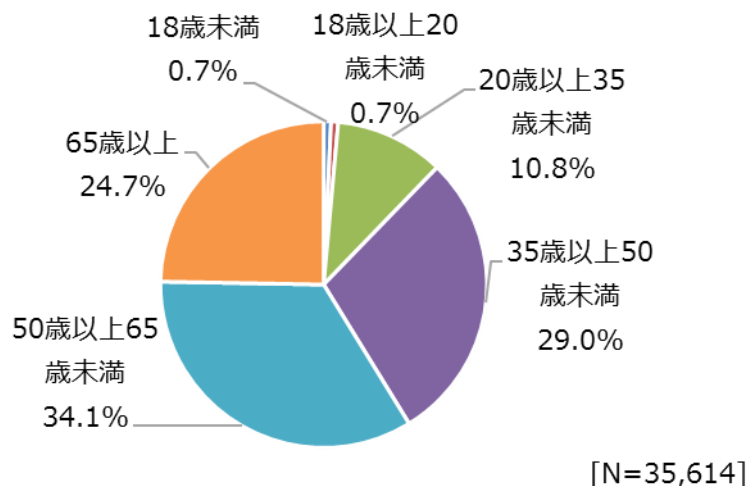
【グループホーム利用者数の推移】



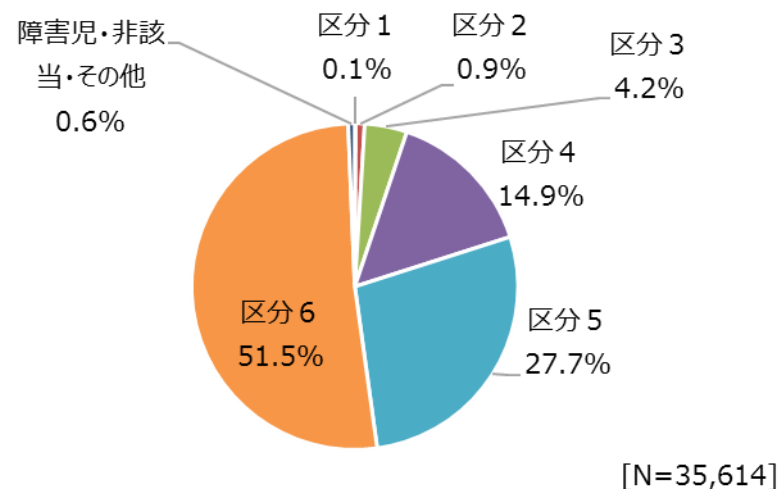
施設入所支援の利用者の年齢別・障害支援区分別・障害特性別構成比

実利用者数は、平均で52.6人、年齢区分は50歳以上65歳未満が多くなっている。

年齢別



障害支援区分別



障害特性別

