





## 食中毒予防のために揃えたい衛生用品（例）

- 各用品には、目立つように用途を記入しておきましょう。
- 消毒剤は子供の手の届かないところに保管しましょう。

用途	衛生用品（例）		設置場所（例）
手洗い 	・手指消毒剤		手洗い場 トイレ 炊事場 食事をする場所
	（水が使える場合） ・ペーパータオル ・ハンドソープ	（水が使えない場合） ・ウェットティッシュ	
避難者による 自炊・炊き出し 	・食器、食器用洗剤、スポンジ、タワシ、布巾 ・調理器具用消毒剤（次亜塩素酸ナトリウム液（塩素系漂白剤等）※又はアルコール消毒剤） ・ペーパータオル、ラップ、ホイル ・生ごみを入れるもの（蓋つきバケツ等）、ごみ袋 ・使い捨て手袋、使い捨てマスク、髪を覆う三角巾等		炊事場
トイレ掃除 	・使い捨て手袋、ゴム手袋 ・使い捨てマスク ・使い捨てエプロン（ない場合は、ごみ袋に穴をあけてかぶるなど、汚物が衣類につかないようにする。） ・次亜塩素酸ナトリウム液（塩素系漂白剤等）※、希釈用ペットボトル（用途を書いておく）、バケツ ・雑巾（拭くもの）、ほうき、ちりとり、モップ ・便器用ブラシ、トイレ用洗剤 ・ごみ袋		トイレ
おう吐物・ ふん便処理 	・使い捨て手袋（ない場合は、ビニール袋等を用い、直接手で触れないようにする。） ・使い捨てマスク ・使い捨てエプロン（ない場合は、ごみ袋に穴をあけてかぶるなど、汚物が衣類につかないようにする。） ・拭き取り用の布やペーパータオル（ない場合は、新聞紙など） ・ごみ袋 ・次亜塩素酸ナトリウム液（塩素系漂白剤等）※、希釈用ペットボトル（用途を書いておく）、バケツ		生活エリア トイレ
その他	・（屋内トイレの場合）専用の履物		トイレ
	・ハエ取りリボン、ハエ取り用粘着シート		炊事場 食事をする場所

※ ハイター、ブリーチ、ブライト、ピューラックス、ジアノックなど