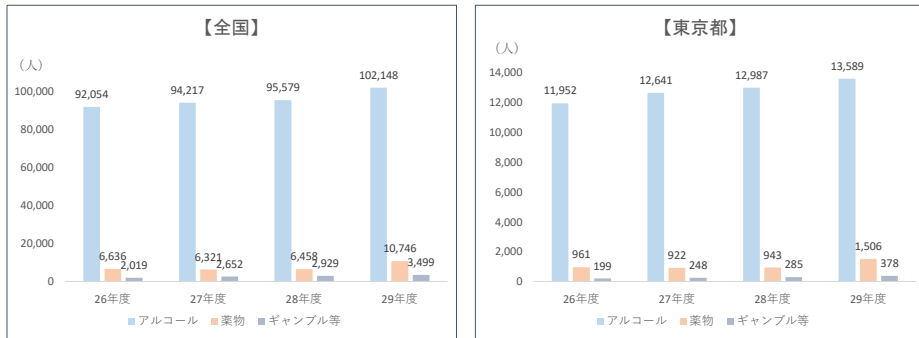


東京都におけるギャンブル等依存症 に関する現状等について

1 患者数等の推移について

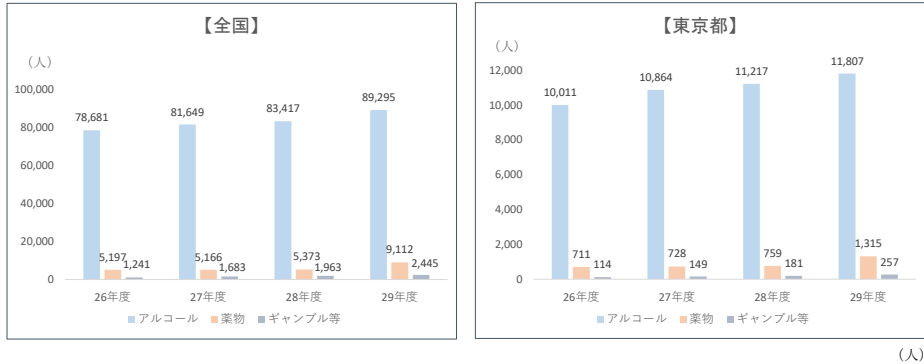
① 依存症の外来患者数（1回以上）の推移



区分		26年度	27年度	28年度	29年度
全国	アルコール	92,054	94,217	95,579	102,148
	薬物	6,636	6,321	6,458	10,746
	ギャンブル等	2,019	2,652	2,929	3,499
東京都	アルコール	11,952	12,641	12,987	13,589
	薬物	961	922	943	1,506
	ギャンブル等	199	248	285	378

1 患者数等の推移について

② 依存症の外来患者数（継続）の推移



区分		26年度	27年度	28年度	29年度
全国	アルコール	78,681	81,649	83,417	89,295
	薬物	5,197	5,166	5,373	9,112
	ギャンブル等	1,241	1,683	1,963	2,445
東京都	アルコール	10,011	10,864	11,217	11,807
	薬物	711	728	759	1,315
	ギャンブル等	114	149	181	257

(精神保健福祉資料（NDB）より）

2 精神保健に関する相談等の状況について

精神保健に関する各相談機関の役割

○ 精神保健福祉センター

精神保健及び精神障害者福祉に関する相談及び指導のうち、複雑又は困難なものを行う

(平成8年1月19日健医発第57号「精神保健福祉センター運営要領」より)

○ 保健所

地域精神保健福祉業務の中心的な行政機関として相談等を行う

(平成12年3月31日障第251号「保健所及び市町村における精神保健福祉業務について」より)

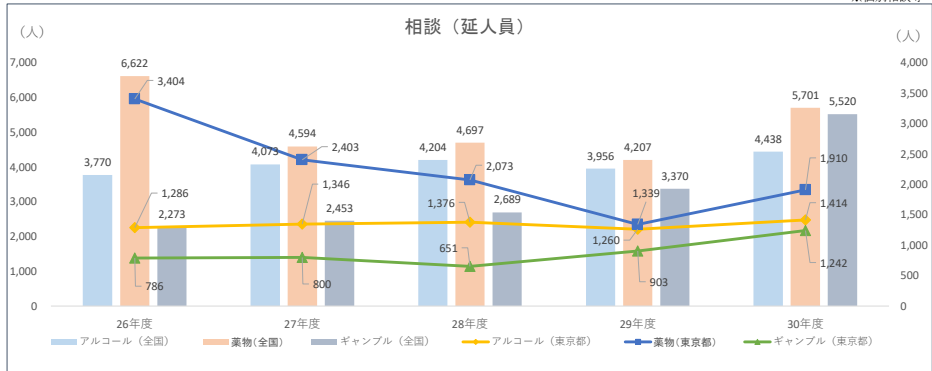
○ 市町村

保健所の協力と連携の下で、その地域の実情に応じて保健所に準じてその業務を行うよう努める

(平成12年3月31日障第251号「保健所及び市町村における精神保健福祉業務について」より)

2 精神保健に関する相談等の状況について

① 精神保健福祉センターにおける相談の状況

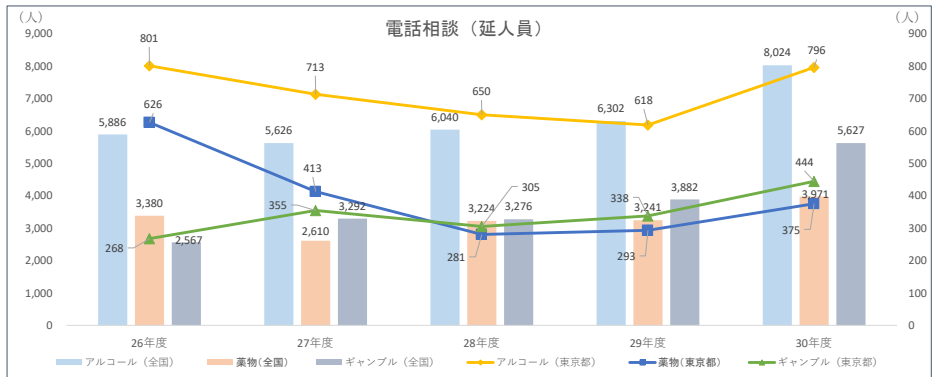


(衛生行政報告例より)
(人)

区分		26年度	27年度	28年度	29年度	30年度
全国	アルコール	3,770	4,073	4,204	3,956	4,438
	薬物	6,622	4,594	4,697	4,207	5,701
	ギャンブル	2,273	2,453	2,689	3,370	5,520
東京都	アルコール	1,286	1,346	1,376	1,260	1,414
	薬物	3,404	2,403	2,073	1,339	1,910
	ギャンブル	786	800	651	903	1,242

2 精神保健に関する相談等の状況について

② 精神保健福祉センターにおける電話相談の状況



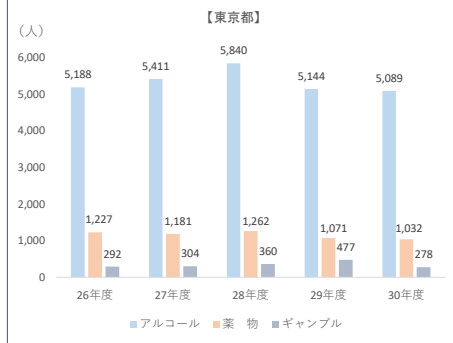
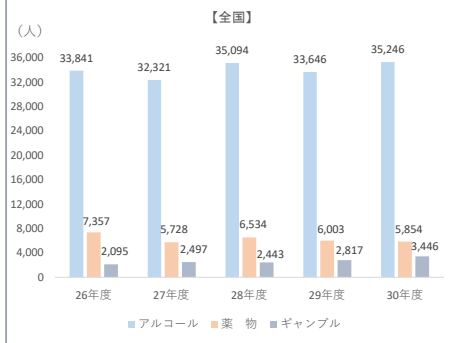
(衛生行政報告例より)

区分		26年度	27年度	28年度	29年度	30年度 (人)
全国	アルコール	5,886	5,626	6,040	6,302	8,024
	薬物	3,380	2,610	3,224	3,241	3,971
	ギャンブル	2,567	3,292	3,276	3,882	5,627
東京都	アルコール	801	713	650	618	796
	薬物	626	413	281	293	375
	ギャンブル	268	355	305	338	444

2 精神保健に関する相談等の状況について

③ 保健所及び市区町村が実施した精神保健福祉相談（延人員）

※保健所又は市区町村の窓口で相談

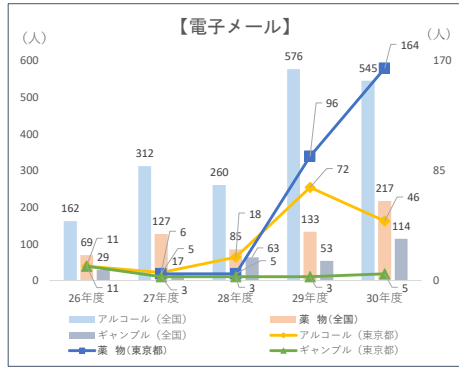
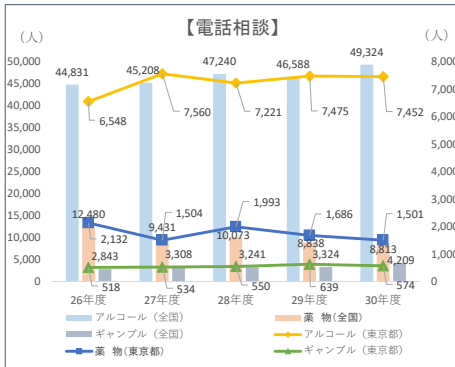


(地域保健・健康増進事業報告より)
(人)

区分		26年度	27年度	28年度	29年度	30年度
全国	アルコール	33,841	32,321	35,094	33,646	35,246
	薬物	7,357	5,728	6,534	6,003	5,854
	ギャンブル	2,095	2,497	2,443	2,817	3,446
東京都	アルコール	5,188	5,411	5,840	5,144	5,089
	薬物	1,227	1,181	1,262	1,071	1,032
	ギャンブル	292	304	360	477	278

2 精神保健に関する相談等の状況について

④ 保健所及び市区町村が実施した精神保健福祉電話相談等（延人員）



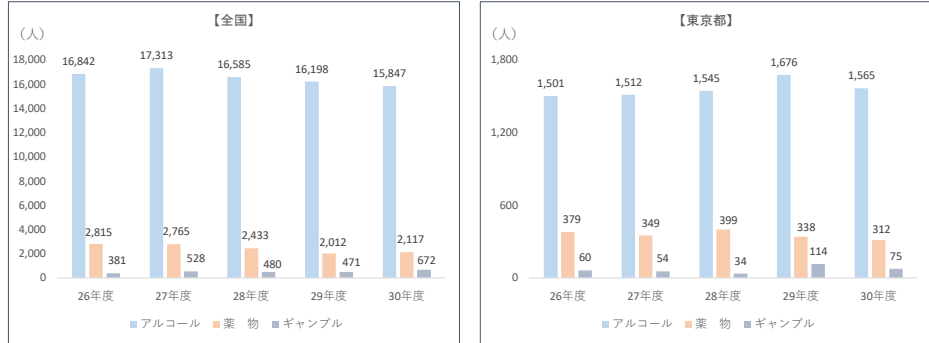
(地域保健・健康増進事業報告より)
(人)

区分		26年度	27年度	28年度	29年度	30年度
全国	アルコール	44,831	45,208	47,240	46,588	49,324
	薬物	12,480	9,431	10,073	8,838	8,813
	ギャンブル	2,843	3,308	3,241	3,324	4,209
東京都	アルコール	6,548	7,560	7,221	7,475	7,452
	薬物	2,132	1,504	1,993	1,686	1,501
	ギャンブル	518	534	550	639	574

区分		26年度	27年度	28年度	29年度	30年度
全国	アルコール	162	312	260	576	545
	薬物	69	127	85	133	217
	ギャンブル	29	17	3	53	114
東京都	アルコール	11	6	18	72	46
	薬物	-	5	5	96	164
	ギャンブル	11	3	3	3	5

2 精神保健に関する相談等の状況について

⑤ 保健所及び市区町村が実施した精神保健福祉訪問指導（延人員）



（地域保健・健康増進事業報告より）
（人）

区分		26年度	27年度	28年度	29年度	30年度
全国	アルコール	16,842	17,313	16,585	16,198	15,847
	薬物	2,815	2,765	2,433	2,012	2,117
	ギャンブル	381	528	480	471	672
東京都	アルコール	1,501	1,512	1,545	1,676	1,565
	薬物	379	349	399	338	312
	ギャンブル	60	54	34	114	75

3-① 公営競技等の状況について

① 都道府県別 公営競技の立地（場外発売所除く）、主催者一覧

※令和元年9月末現在

公営競技の立地				組合を構成する地方公共団体、施行者					
	競馬 （※はJRA）	競輪	オートレース	モーターボート 競走		地方競馬	競輪	オートレース	モーターボート 競走
北海道	門別、帯広、札幌、函館*	函館			北海道	北海道、帯広市	函館市		
青森県		青森			青森県		青森市		
岩手県	盛岡、水沢				岩手県	岩手県、盛岡市、奥州市			
宮城県					宮城県				
秋田県					秋田県				
山形県					山形県				
福島県	福島*	いわき平			福島県		いわき市		
茨城県		取手			茨城県	茨城県、取手市			
栃木県		宇都宮			栃木県		宇都宮市		
群馬県		前橋	伊勢崎	桐生	群馬県	前橋市	伊勢崎市	みどり市	
埼玉県	浦和	西武園、大宮	川口	戸田	埼玉県	埼玉県、さいたま市	埼玉県	川口市	さいたま市等18市
千葉県	船橋、中山*	千葉、松戸			千葉県	千葉県、船橋市、西武野市		千葉県、松戸市	
東京都	大井、東京*	京玉園、立川	江戸川、平和島、多摩川		東京都	特別区	立川市等12市		青梅市等15市
神奈川県	川崎	川崎、平塚、小田原			神奈川県	神奈川県、川崎市	神奈川県	小田原市	
新潟県	新潟*	弥彦			新潟県		弥彦市		
富山県		富山			富山県		富山市		
石川県	金沢				石川県	石川県、金沢市			
福井県		福井		三国	福井県		福井市		越前市、坂井市
山梨県					山梨県				
長野県					長野県				
岐阜県	笠松	岐阜、大垣			岐阜県	岐阜県、岐阜市、笠松市	岐阜市、大垣市		
静岡県		伊東温泉、静岡	浜松	浜名湖	静岡県	静岡県、伊東市	浜松市		浜松市、湖西市
愛知県	名古屋、中京*	豊橋、名古屋		蒲郡、常滑	愛知県	愛知県、名古屋、市、豊田市	愛知県、名古屋、市、豊田市		半田市、蒲郡市、豊清市

（内閣官房提供資料より）

3-① 公営競技等の状況について

公営競技の立地

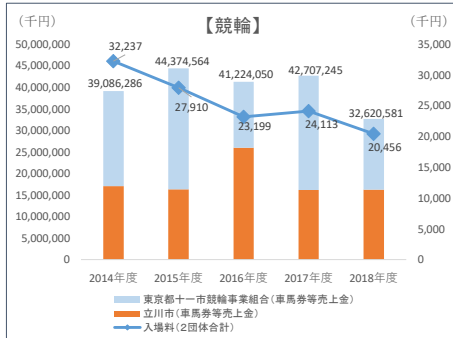
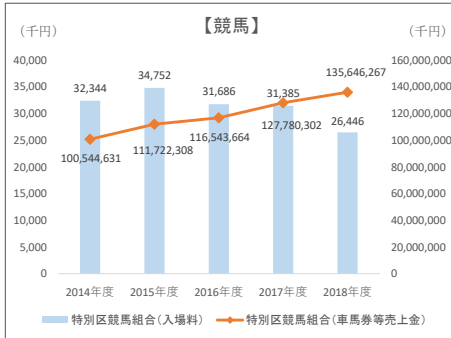
	競馬 (※は沢A)	競輪	オートレース	モーターボート 競走
三重県		四日市市、松阪		津
滋賀県				びわこ
京都府	京都*	京都向日町		
大阪府		岸和田		住之江
兵庫県	園田、姫路、阪神*			尼崎
奈良県		奈良		
和歌山県		和歌山		
鳥取県				
島根県				
岡山県		玉野		児島
広島県		広島		宮島
山口県		防府	山陽	徳山、下関
徳島県		小松島		鳴門
香川県		高松		丸亀
愛媛県		松山		
高知県	高知	高知		
福岡県	小倉*	小倉、久留米	飯塚	若松、戸畑、福岡
佐賀県	佐賀	武雄		唐津
長崎県		佐世保		大村
熊本県		熊本		
大分県		別府		
宮崎県				
鹿児島県				
沖縄県				

組合を構成する地方公共団体、旅行者

	地方競馬	競輪	オートレース	モーターボート 競走
三重県		四日市市、松阪市		津市
滋賀県				滋賀県
京都府		京都府		
大阪府		岸和田市		箕面市等17市
兵庫県	兵庫県、尼崎市、姫路市			尼崎市、伊丹市
奈良県		奈良県		
和歌山県		和歌山県		
鳥取県				
島根県				
岡山県		玉野市		倉敷市等5市町
広島県		広島市		大竹市、廿日市市
山口県		防府市	山陽小野田市	下関市、周南市
徳島県		小松島市		鳴門市、松茂町、北島町、坂野町
香川県		高松市		丸亀市等5市町
愛媛県		松山市		
高知県	高知県、高知市	高知市		
福岡県		北九州市、久留米市	飯塚市	北九州市、福岡市等21市町
佐賀県	佐賀県、鳥栖市	武雄市		唐津市
長崎県		佐世保市		大村市
熊本県		熊本市		
大分県		別府市		
宮崎県				
鹿児島県				
沖縄県				

3-② 公営競技等（競馬・競輪）の状況について

② 入場料・車馬券等売上の推移



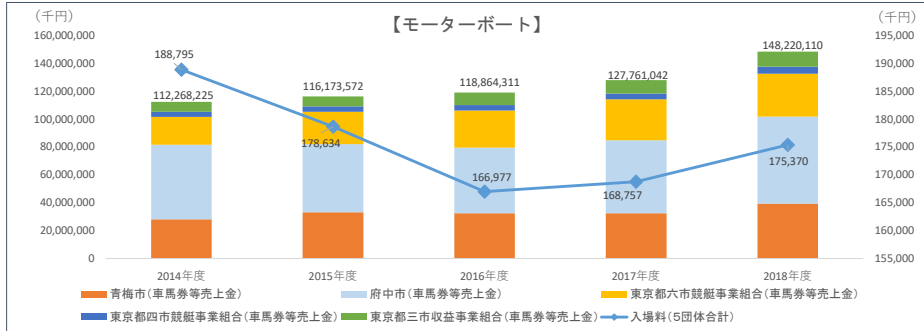
(地方財政状況調査より)
(千円)

区分	2014年度	2015年度	2016年度	2017年度	2018年度
特別区競馬組合					
入場料	32,344	34,752	31,686	31,385	26,446
車馬券等売上金	100,544,631	111,722,308	116,543,664	127,780,302	135,646,267

区分	2014年度	2015年度	2016年度	2017年度	2018年度
立川市					
入場料	8,809	7,213	6,793	5,833	5,452
車馬券等売上金	17,018,270	16,288,080	25,938,989	16,146,284	16,248,069
東京都十一市競輪事業組合					
入場料	23,428	20,697	16,406	18,280	15,004
車馬券等売上金	22,068,016	28,086,484	15,285,061	26,560,961	16,372,512
合計					
入場料	32,237	27,910	23,199	24,113	20,456
車馬券等売上金	39,086,286	44,374,564	41,224,050	42,707,245	32,620,581

3-③ 公営競技等（モーターボート）の状況について

③ 入場料・車馬券等売上の推移

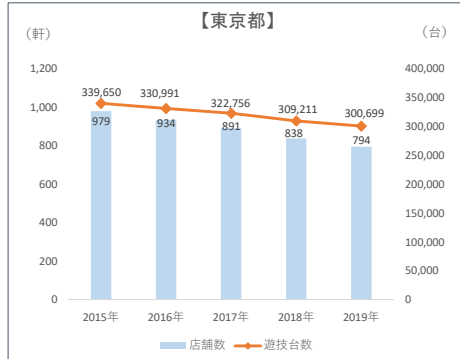
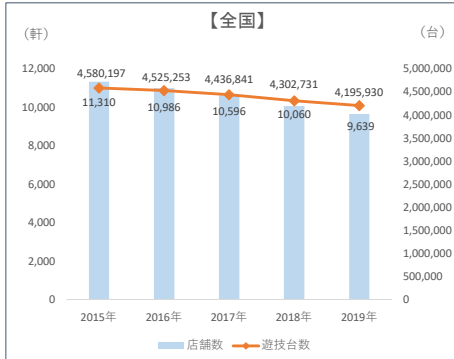


(地方財政状況調査より)
(千円)

区分		2014年度	2015年度	2016年度	2017年度	2018年度
青梅市	入場料	91,296	86,245	83,048	86,335	94,925
	車馬券等売上金	28,106,670	33,047,080	32,395,647	32,485,728	39,385,927
府中市	入場料	46,608	42,405	37,107	38,015	36,733
	車馬券等売上金	53,430,407	48,874,140	47,069,242	52,295,170	62,255,317
東京都六市競艇事業組合	入場料	23,920	23,479	22,253	20,861	21,007
	車馬券等売上金	19,990,334	23,116,291	26,514,698	29,231,309	30,649,708
東京都四市競艇事業組合	入場料	14,025	13,799	12,463	12,213	12,415
	車馬券等売上金	3,573,687	3,919,884	3,917,175	4,189,301	5,152,549
東京都三市収益事業組合	入場料	12,946	12,706	12,106	11,333	10,290
	車馬券等売上金	7,167,127	7,216,177	8,967,549	9,559,534	10,776,609
合計	入場料	188,795	178,634	166,977	168,757	175,370
	車馬券等売上金	112,268,225	116,173,572	118,864,311	127,761,042	148,220,110

3-④ 公営競技等（ぱちんこ）の状況について

④ 遊技場店舗数・遊技台数の推移



(全日本遊技事業協同組合連合会ホームページより)
(軒、台)

区分		2015年	2016年	2017年	2018年	2019年
全国	店舗数	11,310	10,986	10,596	10,060	9,639
	遊技台数	4,580,197	4,525,253	4,436,841	4,302,731	4,195,930
東京都	店舗数	979	934	891	838	794
	遊技台数	339,650	330,991	322,756	309,211	300,699