

## 第1回専門部会資料（修正版）抜粋

第1回専門部会（令和5年7月25日）での委員意見を受け、以下の資料を修正いたしました。

### 資料5 各地域におけるサービス提供の状況

※ 区市町村別を二次保健医療圏別に再編したデータを追加

### 資料7 年齢別・障害支援区分別利用者数の推移

（グループホーム、短期入所、生活介護、就労継続支援（B型））  
（2ページ目）

※ 短期入所利用者の年齢別に「18歳未満」の区分を追加

### 資料8 重症心身障害児（者）通所施設利用状況等

※ 各施設の「サービス種別」を追加


### 資料10-2 基幹相談支援センターの設置状況

※ 設置区市町村を運営方法別（直営・委託）に記載

### 資料12 サービスを担う人材の養成・確保に係る事業実施状況

（1ページ目）

※ 「（再掲）107 相談支援従事者研修（東京都地域生活支援事業）」の令和3年度末状況等、令和4年度末状況等に修了者数を追加



## 各地域におけるサービス提供の状況

- 1 令和4年度 区市町村別サービス量及び利用者数（訪問系サービス）
- 2 令和4年度 二次保健医療圏別サービス量及び利用者数（訪問系サービス）
- 3 令和4年度末 区市町村別地域生活基盤整備状況（日中活動系サービス・相談支援）
- 4 令和4年度末 二次保健医療圏別地域生活基盤整備状況（日中活動系サービス・相談支援）
- 5 令和4年度末 区市町村別地域生活基盤整備状況（短期入所、居住系サービス）
- 6 令和4年度末 二次保健医療圏別地域生活基盤整備状況（短期入所、居住系サービス）
- 7 令和4年度 区市町村別地域生活支援事業実施状況
- 8 令和4年度 障害別の障害福祉サービスの支給決定状況

### （注意点）



地域生活支援事業については、区市町村への聞き取り調査の結果によります。

日中活動系サービス、相談支援、短期入所及び居住系サービスについては、東京都で把握している事業者指定・届出の状況によります。

いずれの数値も速報値のため、確定値とは異なる場合があります。

各地域には各々の特性があるため、数値等により単純に比較できるものではないことに御留意ください。



小規模自治体では、母数が少ないため、極端な数値となる場合があります。



令和4年度 区市町村別サービス量及び利用者数

【令和5年3月サービス提供分】



区市町村	訪問系サービス														
	サービス量(時間)					利用者数(人)					1人当たり月間サービス量(時間/人)				
	合計	(居宅介護)	(重度訪問)	(同行援護)	(行動援護)	合計	(居宅介護)	(重度訪問)	(同行援護)	(行動援護)	合計	(居宅介護)	(重度訪問)	(同行援護)	(行動援護)
千代田区	8,505	3419	3588	414	1084	150	114	9	14	13	56.7	30.0	398.7	29.6	83.4
中央区	7,745	3126	4300	274	45	204	175	11	16	2	38.0	17.9	390.9	17.1	22.5
港区	21,749	11209	9335	1100	105	498	422	35	39	2	43.7	26.6	266.7	28.2	52.5
新宿区	36,081	15204	17896	2611	370	683	531	42	100	10	52.8	28.6	426.1	26.1	37.0
文京区	11,491	2203	7181	2055	52	313	234	18	59	2	36.7	9.4	398.9	34.8	26.0
台東区	14,599	3111	10534	935	19	286	205	30	50	1	51.0	15.2	351.1	18.7	19.0
墨田区	10,482	5664	2657	2075	86	518	417	10	88	3	20.2	13.6	265.7	23.6	28.7
江東区	31,381	10307	17966	2989	119	917	716	63	135	3	34.2	14.4	285.2	22.1	39.7
品川区	12,020	3606	6222	2192	-	315	193	33	89	-	38.2	18.7	188.5	24.6	-
目黒区	16,713	5545	10435	681	52	345	284	29	31	1	48.4	19.5	359.8	22.0	52.0
大田区	40,435	16242	18796	5279	118	892	677	43	168	4	45.3	24.0	437.1	31.4	29.5
世田谷区	87,044	25384	58166	3039	455	1,318	1017	139	149	13	66.0	25.0	418.5	20.4	35.0
渋谷区	8,400	2262	5493	572	73	217	162	21	31	3	38.7	14.0	261.6	18.5	24.3
中野区	22,739	7200	12371	2845	323	609	474	40	86	9	37.3	15.2	309.3	33.1	35.9
杉並区	19,591	4896	10823	3216	656	521	331	30	139	21	37.6	14.8	360.8	23.1	31.2
豊島区	13,588	3110	8323	2026	129	324	209	28	84	3	41.9	14.9	297.3	24.1	43.0
北区	34,455	9869	19271	4653	662	799	568	46	160	25	43.1	17.4	418.9	29.1	26.5
荒川区	16,280	6486	7467	2220	107	482	378	30	70	4	33.8	17.2	248.9	31.7	26.8
板橋区	38,256	13779	19851	4482	144	1,137	900	56	173	8	33.6	15.3	354.5	25.9	18.0
練馬区	73,876	20638	44899	8069	270	1,373	1049	116	200	8	53.8	19.7	387.1	40.3	33.8
足立区	58,665	23062	23367	8484	3752	1,720	1207	84	292	137	34.1	19.1	278.2	29.1	27.4
葛飾区	14,736	10835	909	2866	126	629	474	5	143	7	23.4	22.9	181.8	20.0	18.0
江戸川区	33,650	14555	14502	3990	603	1,419	1192	47	170	10	23.7	12.2	308.6	23.5	60.3
八王子市	51,070	7368	39753	3131	818	851	527	164	137	23	60.0	14.0	242.4	22.9	35.6
立川市	27,679	2600	22856	1294	929	374	203	86	48	37	74.0	12.8	265.8	27.0	25.1
武蔵野市	15,445	1188	12979	914	364	206	121	29	42	14	75.0	9.8	447.6	21.8	26.0
三鷹市	15,073	3041	10721	806	505	297	210	28	35	24	50.8	14.5	382.9	23.0	21.0
青梅市	3,122	1180	939	649	354	185	102	7	54	22	16.9	11.6	134.1	12.0	16.1
府中市	36,667	6745	28724	982	216	518	386	62	60	10	70.8	17.5	463.3	16.4	21.6
昭島市	7,052	2023	3883	819	327	243	166	17	37	23	29.0	12.2	228.4	22.1	14.2
調布市	19,829	2796	15213	1188	632	406	262	60	41	43	48.8	10.7	253.6	29.0	14.7
町田市	43,974	9278	31304	2615	777	774	533	119	90	32	56.8	17.4	263.1	29.1	24.3
小金井市	6,448	1414	4198	574	262	192	146	11	22	13	33.6	9.7	381.6	26.1	20.2
小平市	17,454	3123	12347	748	1236	321	162	31	42	86	54.4	19.3	398.3	17.8	14.4
日野市	12,017	1307	9708	947	55	227	135	43	42	7	52.9	9.7	225.8	22.5	7.9
東村山市	16,685	3078	12181	651	775	414	255	64	50	45	40.3	12.1	190.3	13.0	17.2
国分寺市	11,683	1269	9610	533	271	196	126	34	24	12	59.6	10.1	282.6	22.2	22.6
国立市	29,366	2807	24555	345	1659	322	175	66	21	60	91.2	16.0	372.0	16.4	27.7
福生市	2,358	1475	515	338	30	114	89	5	19	1	20.7	16.6	103.0	17.8	30.0
狛江市	4,155	1796	1950	362	47	156	128	8	16	4	26.6	14.0	243.8	22.6	11.8
東大和市	6,733	1318	4835	518	62	161	121	15	23	2	41.8	10.9	322.3	22.5	31.0
清瀬市	9,651	1253	7891	348	159	150	93	25	21	11	64.3	13.5	315.6	16.6	14.5
東久留米市	10,314	1533	7298	606	877	210	131	20	30	29	49.1	11.7	364.9	20.2	30.2
武蔵村山市	4,546	1997	2191	265	93	175	144	11	15	5	26.0	13.9	199.2	17.7	18.6
多摩市	18,044	2031	14742	1086	185	222	146	33	40	3	81.3	13.9	446.7	27.2	61.7
稲城市	2,803	738	1572	85	408	90	61	14	9	6	31.1	12.1	112.3	9.4	68.0
羽村市	1,867	677	954	151	85	74	57	3	11	3	25.2	11.9	318.0	13.7	28.3
あきる野市	2,601	1200	1071	171	159	112	90	4	10	8	23.2	13.3	267.8	17.1	19.9
西東京市	10,544	1089	8355	647	453	147	71	24	34	18	71.7	15.3	348.1	19.0	25.2
瑞穂町	950	875	-	75	0	79	76	-	3	0	12.0	11.5	-	25.0	-
日の出町	943	368	449	105	21	30	19	3	5	3	31.4	19.4	149.7	21.0	7.0
檜原村	16	16	0	-	-	2	2	0	-	-	8.0	8.0	-	-	-
奥多摩町	-	-	-	-	-	-	-	-	-	-	-	-	-	-	-
大島町	48	35	5	-	8	6	4	1	-	1	8.0	8.8	5.0	-	8.0
利島村	-	-	-	-	-	-	-	-	-	-	-	-	-	-	-
新島村	-	-	-	-	-	-	-	-	-	-	-	-	-	-	-
神津島村	-	-	-	-	-	-	-	-	-	-	-	-	-	-	-
三宅村	-	-	-	-	-	-	-	-	-	-	-	-	-	-	-
御蔵島村	-	-	-	-	-	-	-	-	-	-	-	-	-	-	-
八丈町	138	104	-	17	17	21	14	-	3	4	6.6	7.4	-	5.7	4.3
青ヶ島村	-	-	-	-	-	-	-	-	-	-	-	-	-	-	-
小笠原村	-	-	-	-	-	-	-	-	-	-	-	-	-	-	-
合計	1,021,756	287,434	625,151	88,037	21,134	22,944	16,684	1,952	3,470	838	44.5	17.2	320.3	25.4	25.2



令和4年度 二次保健医療圏別サービス量及び利用者数

【令和5年3月サービス提供分】

二次保健医療圏	区市町村	訪問系サービス														
		サービス量(時間)					利用者数(人)					1人当たり月間サービス量(時間/人)				
		合計	(居宅介護)	(重度訪問)	(同行援護)	(行動援護)	合計	(居宅介護)	(重度訪問)	(同行援護)	(行動援護)	合計	(居宅介護)	(重度訪問)	(同行援護)	(行動援護)
区中央部	千代田区、中央区、港区、文京区、台東区	64,089	23,068	34,938	4,778	1,305	1,451	1,150	103	178	20	44	20	339	27	65
区南部	品川区、大田区	52,455	19,848	25,018	7,471	118	1,207	870	76	257	4	43	23	329	29	30
区西南部	目黒区、世田谷区、渋谷区	112,157	33,191	74,094	4,292	580	1,880	1,463	189	211	17	60	23	392	20	34
区西部	新宿区、中野区、杉並区	78,411	27,300	41,090	8,672	1,349	1,813	1,336	112	325	40	43	20	367	27	34
区西北部	豊島区、北区、板橋区、練馬区	160,175	47,396	92,344	19,230	1,205	3,633	2,726	246	617	44	44	17	375	31	27
区東北部	荒川区、足立区、葛飾区	89,681	40,383	31,743	13,570	3,985	2,831	2,059	119	505	148	32	20	267	27	27
区東部	墨田区、江東区、江戸川区	75,513	30,526	35,125	9,054	808	2,854	2,325	120	393	16	26	13	293	23	51
西多摩	青梅市、福生市、羽村市、あきる野市、瑞穂町、日の出町、檜原村、奥多摩町	11,857	5,791	3,928	1,489	649	596	435	22	102	37	20	13	179	15	18
南多摩	八王子市、町田市、日野市、多摩市、稲城市	127,908	20,722	97,079	7,864	2,243	2,164	1,402	373	318	71	59	15	260	25	32
北多摩西部	立川市、昭島市、国分寺市、国立市、東大和市、武蔵村山市	87,059	12,014	67,930	3,774	3,341	1,471	935	229	168	139	59	13	297	22	24
北多摩南部	武蔵野市、三鷹市、府中市、調布市、小金井市、狛江市	97,617	16,980	73,785	4,826	2,026	1,775	1,253	198	216	108	55	14	373	22	19
北多摩北部	小平市、東村山市、清瀬市、東久留米市、西東京市	64,648	10,076	48,072	3,000	3,500	1,242	712	164	177	189	52	14	293	17	19
島しょ	大島町、利島村、新島村、神津島村、三宅村、御蔵島村、八丈町、青ヶ島村、小笠原村	186	139	5	17	25	27	18	1	3	5	7	8	5	6	5
合計		1,021,756	287,434	625,151	88,037	21,134	22,944	16,684	1,952	3,470	838	45	17	320	25	25





令和4年度末 区市町村別地域生活基盤整備状況

区市町村	日中活動系サービス							相談支援			
	定員数						合計	人口 1万人 当たり	事業所数		
	生活介護	機能訓練	生活訓練	就労移行	就労継続A	就労継続B			計画相談支援	地域移行支援	地域定着支援
千代田区	30	-	40	366	0	80	516	76.1	6	-	-
中央区	70	-	30	36	25	170	331	19.0	7	1	1
港区	212	20	-	120	74	208	634	24.1	14	11	9
新宿区	244	25	164	432	65	632	1,562	44.6	23	3	3
文京区	197	0	20	106	30	304	657	27.0	18	3	3
台東区	247	-	89	176	40	286	838	38.8	12	6	5
墨田区	121	-	0	139	-	469	729	26.3	13	5	5
江東区	440	-	50	167	100	752	1,509	28.4	29	4	3
品川区	385	12	20	200	60	305	982	23.4	21	1	-
目黒区	333	-	18	64	20	333	768	27.0	11	2	2
大田区	565	30	50	239	72	1032	1,988	26.9	44	7	6
世田谷区	713	10	102	187	30	1118	2,160	23.1	49	10	8
渋谷区	114	-	-	276	55	349	794	32.7	18	6	6
中野区	350	20	58	128	29	357	942	27.4	25	6	6
杉並区	560	113	26	78	20	824	1,621	27.6	43	11	8
豊島区	214	20	30	288	48	399	999	33.0	21	4	2
北区	357	10	62	140	37	526	1,132	31.9	20	8	7
荒川区	145	-	58	87	20	370	680	31.2	9	2	2
板橋区	659	12	106	178	70	878	1,903	32.7	41	7	8
練馬区	960	10	24	78	96	1096	2,264	30.2	43	6	6
足立区	1252	25	23	279	161	946	2,686	38.8	31	5	5
葛飾区	735	11	53	110	80	782	1,771	39.1	39	6	5
江戸川区	823	19	61	244	70	898	2,115	30.7	47	8	9
八王子市	1834	-	176	320	195	1682	4,207	72.8	39	16	13
立川市	367	-	84	159	30	436	1,076	58.4	13	4	4
武蔵野市	245	10	12	180	10	303	760	50.6	11	3	3
三鷹市	248	-	30	78	32	368	756	38.8	18	6	6
青梅市	329	-	80	18	10	375	812	61.8	19	3	3
府中市	487	-	28	138	0	414	1,067	40.7	18	7	5
昭島市	135	-	-	6	-	364	505	44.1	10	2	2
調布市	542	-	76	83	0	669	1,370	56.3	14	4	4
町田市	1039	-	40	172	20	853	2,124	49.1	28	4	3
小金井市	155	20	-	56	-	289	520	40.9	13	3	2
小平市	534	16	-	22	17	449	1,038	51.9	18	10	8
日野市	682	6	6	30	0	260	984	51.7	16	4	4
東村山市	376	-	9	27	15	625	1,052	69.2	14	2	2
国分寺市	181	6	12	80	-	155	434	33.1	12	3	3
国立市	327	-	50	70	40	125	612	79.8	11	4	4
福生市	105	-	-	25	-	140	270	48.6	8	2	2
狛江市	102	-	15	-	-	92	209	24.9	3	2	2
東大和市	126	-	30	6	10	253	425	50.9	9	3	3
清瀬市	375	28	-	20	-	211	634	83.5	10	4	3
東久留米市	172	-	32	22	20	315	561	48.8	15	1	1
武蔵村山市	140	-	20	20	-	270	450	64.2	7	1	1
多摩市	217	-	-	0	0	419	636	43.4	13	1	1
稲城市	90	-	-	-	40	220	350	37.0	5	-	-
羽村市	84	-	-	6	-	165	255	47.2	6	-	-
あきる野市	261	-	-	6	10	85	362	46.0	8	2	2
西東京市	233	-	20	36	-	324	613	29.6	15	5	4
瑞穂町	150	-	-	6	-	54	210	67.0	3	2	2
日の出町	276	-	-	-	-	115	391	233.3	3	-	-
檜原村	0	-	-	-	-	20	20	104.8	1	1	1
奥多摩町	40	-	-	-	-	20	60	134.6	2	-	-
大島町	240	-	-	-	-	30	270	397.4	3	-	-
利島村	0	-	-	-	-	-	-	-	-	-	-
新島村	0	-	-	-	-	-	-	-	-	-	-
神津島村	0	-	-	-	-	-	-	-	-	-	-
三宅村	0	-	-	-	-	-	-	-	-	-	-
御蔵島村	0	-	-	-	-	-	-	-	-	-	-
八丈町	23	-	-	-	-	40	63	92.3	1	-	-
青ヶ島村	0	-	-	-	-	-	-	-	-	-	-
小笠原村	0	-	-	-	-	-	-	-	-	-	-
都外	2,901	-	-	-	-	-	2,901	-	-	-	-
合計	22,742	423	1,804	5,704	1,651	23,254	55,578	39.6	950	221	197

※障害者支援施設における日中活動系サービス分を含む。



## 令和4年度末 二次保健医療圏別地域生活基盤整備状況

二次保健医療圏	区市町村	日中活動系サービス								相談支援		
		定員数(人)							人口 1万人 当たり	事業所数(所)		
		生活 介護	機能 訓練	生活 訓練	就労 移行	就労 継続A	就労 継続B	合計		計画 相談 支援	地域 移行 支援	地域 定着 支援
区中央部	千代田区、中央区、港区、文京区、台東区	756	20	179	804	169	1,048	2,976	30.9	57	21	18
区南部	品川区、大田区	950	42	70	439	132	1,337	2,970	25.6	65	8	6
区西南部	目黒区、世田谷区、渋谷区	1,160	10	120	527	105	1,800	3,722	25.4	78	18	16
区西部	新宿区、中野区、杉並区	1,154	158	248	638	114	1,813	4,125	32.2	91	20	17
区西北部	豊島区、北区、板橋区、練馬区	2,190	52	222	684	251	2,899	6,298	31.7	125	25	23
区東北部	荒川区、足立区、葛飾区	2,132	36	134	476	261	2,098	5,137	37.7	79	13	12
区東部	墨田区、江東区、江戸川区	1,384	19	111	550	170	2,119	4,353	29.1	89	17	17
西多摩	青梅市、福生市、羽村市、あきる野市、瑞穂町、日の出町、檜原村、奥多摩町	1,245	-	80	61	20	974	2,380	63.6	50	10	10
南多摩	八王子市、町田市、日野市、多摩市、稲城市	3,862	6	222	522	255	3,434	8,301	57.6	101	25	21
北多摩西部	立川市、昭島市、国分寺市、国立市、東大和市、武蔵村山市	1,276	6	196	341	80	1,603	3,502	53.1	62	17	17
北多摩南部	武蔵野市、三鷹市、府中市、調布市、小金井市、狛江市	1,779	30	161	535	42	2,135	4,682	44.1	77	25	22
北多摩北部	小平市、東村山市、清瀬市、東久留米市、西東京市	1,690	44	61	127	52	1,924	3,898	52.0	72	22	18
島しょ	大島町、利島村、新島村、神津島村、三宅村、御蔵島村、八丈町、青ヶ島村、小笠原村	263	-	-	-	-	70	333	141.3	4	-	-
都外		2,901	-	-	-	-	-	2,901	0.0			
合計		22,742	423	1,804	5,704	1,651	23,254	55,578	39.6	950	221	197



令和4年度末 区市町村別地域生活基盤整備状況



区市町村	短期入所		共同生活援助 (グループホーム)				障害者支援施設等			
	定員数	人口 1万人 当たり	定員数				人口 1万人 当たり	施設数	主たる対象者	
				(身体) 知的	精神	難病			身体	知的
千代田区	5	0.7	14	8	6	-	2.1	-		
中央区	6	0.3	51	37	14	-	2.9	1		○
港区	22	0.8	79	60	19	-	3.0	2	○	○
新宿区	19	0.5	106	63	43	-	3.0	2	○	○
文京区	13	0.5	88	67	21	-	3.6	1	○	○
台東区	18	0.8	138	100	38	-	6.4	1		○
墨田区	6	0.2	167	144	23	-	6.0	-		
江東区	27	0.5	237	201	36	-	4.5	-		
品川区	20	0.5	147	72	75	-	3.5	2	○	○
目黒区	14	0.5	117	95	13	9	4.1	2	○	○
大田区	44	0.6	692	520	172	-	9.4	2	○	○
世田谷区	80	0.9	414	249	165	-	4.4	2	○	○
渋谷区	12	0.5	99	54	45	-	4.1	2	○	○
中野区	18	0.5	206	122	84	-	6.0	2	○	○
杉並区	29	0.5	458	373	85	-	7.8	3	○	○
豊島区	21	0.7	288	108	180	-	9.5	2	○	○
北区	39	1.1	207	151	56	-	5.8	-		
荒川区	14	0.6	188	97	91	-	8.6	-		
板橋区	48	0.8	423	255	168	-	7.3	2	○	○
練馬区	36	0.5	719	341	378	-	9.6	6	○	○
足立区	34	0.5	716	606	110	-	10.3	3	○	○
葛飾区	24	0.5	815	690	125	-	18.0	1		○
江戸川区	30	0.4	652	436	216	-	9.5	2	○	○
八王子市	101	1.7	1,241	887	354	-	21.5	9	○	○
立川市	18	1.0	290	246	44	-	15.7	1		○
武蔵野市	5	0.3	214	183	31	-	14.2	1		○
三鷹市	16	0.8	226	94	132	-	11.6	1		○
青梅市	70	5.3	417	399	18	-	31.8	4	○	○
府中市	41	1.6	257	196	61	-	9.8	1	○	
昭島市	2	0.2	111	80	31	-	9.7	-		
調布市	23	0.9	268	150	118	-	11.0	2		○
町田市	54	1.2	726	578	148	-	16.8	3	○	○
小金井市	14	1.1	177	148	29	-	13.9	-		
小平市	46	2.3	267	246	21	-	13.3	3	○	○
日野市	28	1.5	397	352	45	-	20.8	5	○	○
東村山市	32	2.1	108	88	20	-	7.1	2		○
国分寺市	9	0.7	235	195	40	-	17.9	-		
国立市	27	3.5	176	155	21	-	22.9	2		○
福生市	5	0.9	102	96	6	-	18.4	1		○
狛江市	5	0.6	74	49	25	-	8.8	-		
東大和市	34	4.1	183	164	19	-	21.9	-		
清瀬市	27	3.6	125	103	22	-	16.5	3	○	○
東久留米市	9	0.8	205	155	50	-	17.8	1		○
武蔵村山市	41	5.8	126	116	10	-	18.0	1		○
多摩市	18	1.2	169	126	43	-	11.5	1		○
稲城市	6	0.6	77	70	7	-	8.2	1		○
羽村市	13	2.4	83	54	29	-	15.4	1		○
あきる野市	34	4.3	188	142	46	-	23.9	2	○	○
西東京市	16	0.8	372	178	194	-	18.0	1		○
瑞穂町	12	3.8	43	37	6	-	13.7	1		○
日の出町	20	11.9	99	86	13	-	59.1	4	○	○
檜原村	10	52.4	-	-	-	-	-	-		
奥多摩町	4	9.0	16	16	-	-	35.9	1		○
大島町	6	8.8	24	24	-	-	35.3	3		○
利島村	-	-	-	-	-	-	-	-		
新島村	-	-	-	-	-	-	-	-		
神津島村	4	22.5	7	7	-	-	39.4	-		
三宅村	-	-	-	-	-	-	-	-		
御蔵島村	-	-	-	-	-	-	-	-		
八丈町	-	-	27	12	15	-	39.6	-		
青ヶ島村	-	-	-	-	-	-	-	-		
小笠原村	-	-	-	-	-	-	-	-		
合計	1,329	0.9	14,051	10,281	3,761	9	10.0	93	24	42





## 令和4年度末 二次保健医療圏別地域生活基盤整備状況



二次保健医療圏	区市町村	短期入所		共同生活援助(グループホーム)				障害者支援施設等			
		定員数(人)	人口1万人当たり	定員数(人)				人口1万人当たり	施設数(所)	主たる対象者	
				(身体)知的	精神	難病	合計			身体	知的
区中央部	千代田区、中央区、港区、文京区、台東区	64	0.7	272	98	-	370	3.8	5	○	○
区南部	品川区、大田区	64	0.6	592	247	-	839	7.2	4	○	○
区西南部	目黒区、世田谷区、渋谷区	106	0.7	398	223	9	630	4.3	6	○	○
区西部	新宿区、中野区、杉並区	66	0.5	558	212	-	770	6.0	7	○	○
区西北部	豊島区、北区、板橋区、練馬区	144	0.7	855	782	-	1,637	8.2	10	○	○
区東北部	荒川区、足立区、葛飾区	72	0.5	1,393	326	-	1,719	12.6	4	○	○
区東部	墨田区、江東区、江戸川区	63	0.4	781	275	-	1,056	7.1	2	○	○
西多摩	青梅市、福生市、羽村市、あきる野市、瑞穂町、日の出町、檜原村、奥多摩町	168	4.5	830	118	-	948	25.4	14	○	○
南多摩	八王子市、町田市、日野市、多摩市、稲城市	207	1.4	2,013	597	-	2,610	18.1	19	○	○
北多摩西部	立川市、昭島市、国分寺市、国立市、東大和市、武蔵村山市	131	2.0	956	165	-	1,121	17.0	4		○
北多摩南部	武蔵野市、三鷹市、府中市、調布市、小金井市、狛江市	104	1.0	820	396	-	1,216	11.5	5	○	○
北多摩北部	小平市、東村山市、清瀬市、東久留米市、西東京市	130	1.7	770	307	-	1,077	14.4	10	○	○
島しょ	大島町、利島村、新島村、神津島村、三宅村、御蔵島村、八丈町、青ヶ島村、小笠原村	10	4.2	43	15	-	58	24.6	3		○
合計		1,329	0.9	10,281	3,761	9	14,051	10.0	93		





令和4年度 地域生活支援事業実施状況

区市町村	事業理解促進・啓発	事業自発的活動支援	相談支援事業 *国庫補助 対象事業分		支援事業 成年後見 制度利用	成年後見 制度法人	意思疎通 支援事業		事業 日常生活 用具給付等	事業 手話奉仕 員養成研修	移動 支援事業	地域活動支援センター				
			強化事業 センター等	住宅 （居等） 支援事業 （サポ ート）			遺 事 業 通 訊 者 派	要 約 筆 記 者 派				機 能 強 化 事 業 （ I 型 ）	機 能 強 化 事 業 （ II 型 ）	機 能 強 化 事 業 （ III 型 ）	基 礎 的 事 業 の み	
千代田区	○		○				○	○	○		○	○				
中央区	○	○	○				○	○	○		○	○	○			
港区	○	○	○		○	○	○	○	○		○	○				
新宿区	○	○	○	○	○		○	○	○	○	○	○		○		
文京区	○		○				○	○	○	○	○	○	○	○		
台東区	○	○	○				○	○	○	○	○	○	○	○		
墨田区	○	○			○		○	○	○	○	○	○				
江東区	○	○	○	○	○	○	○	○	○	○	○	○	○			
品川区	○		○		○		○	○	○		○	○				
目黒区	○	○	○		○		○	○	○	○	○	○	○	○		
大田区	○	○	○				○	○	○	○	○	○	○	○		
世田谷区	○						○	○	○	○	○	○	○			
渋谷区	○		○				○	○	○	○	○	○				
中野区	○				○		○	○	○	○	○	○	○			
杉並区								○	○	○	○				○	
豊島区	○		○		○		○	○	○	○	○	○	○	○		
北区	○	○	○		○		○	○	○	○	○	○	○			
荒川区	○		○		○		○	○	○	○	○	○		○		
板橋区	○		○		○		○	○	○	○	○	○	○			
練馬区	○	○	○				○	○	○	○	○	○			○	
足立区			○		○		○	○	○	○	○	○			○	
葛飾区	○	○			○		○	○	○		○	○	○			
江戸川区	○	○					○	○	○		○	○	○	○		
八王子市	○				○				○		○	○	○		○	
立川市	○	○			○		○	○	○	○	○	○	○			
武蔵野市	○		○				○	○	○	○	○	○				
三鷹市	○		○	○			○	○	○	○	○	○	○			
青梅市							○	○	○	○	○	○				
府中市	○	○	○				○	○	○	○	○	○	○			
昭島市	○						○	○	○	○	○	○				
調布市		○	○				○	○	○	○	○	○				
町田市							○	○	○	○	○	○				
小金井市	○	○	○	○	○		○	○	○	○	○	○				
小平市	○		○	○	○		○	○	○	○	○	○			○	
日野市	○		○		○		○	○	○	○	○	○				
東村山市			○				○	○	○	○	○	○				
国分寺市	○		○		○		○	○	○	○	○	○			○	
国立市			○				○	○	○	○	○	○	○			
福生市	○		○				○	○	○	○	○	○	○			
狛江市	○	○			○		○	○	○	○	○	○			○	
東大和市	○		○		○		○	○	○	○	○	○				
清瀬市			○				○	○	○	○	○	○			○	
東久留米市	○		○				○	○	○	○	○	○				
武蔵村山市							○	○	○	○	○	○	○			
多摩市	○	○	○		○		○	○	○		○	○				
稲城市	○		○		○		○	○	○	○	○	○				
羽村市	○						○	○	○	○	○	○				
あきる野市			○		○		○	○	○	○	○	○				
西東京市	○						○	○	○	○	○	○				
瑞穂町									○		○		○			
日の出町							○	○	○	○	○		○			
檜原村			○						○		○					
奥多摩町							○		○		○				○	
大島町									○		○					
利島村			○													
新島村									○							
神津島村									○		○					
三宅村									○							
御蔵島村									○		○					
八丈町									○		○		○			
青ヶ島村																
小笠原村									○							
区市町村数	31	18	36	5	25	2	50	48	60	39	57	47	22	16		0



## 障害別の障害福祉サービスの支給決定状況

(単位 人)

### (訪問系サービス)

	令和4年度			
	身体	知的	精神	難病等
居宅介護	6,454	2,483	6,559	135
重度訪問介護	1,799	122	12	18
同行援護	3,433	24	2	1
行動援護	95	643	9	0
重度障害者等包括支援	0	0	0	0

### (日中活動系サービス)

	令和4年度			
	身体	知的	精神	難病等
生活介護	5,701	16,842	471	3
自立訓練(機能訓練)	213	3	35	5
自立訓練(生活訓練)	122	276	1,397	2
就労移行支援	325	738	3,410	3
就労継続支援(A型)	310	660	1,073	7
就労継続支援(B型)	2,168	11,705	10,739	15
療養介護	1,300	89	0	1
短期入所	1,131	3,113	189	1

### (居住系サービス)

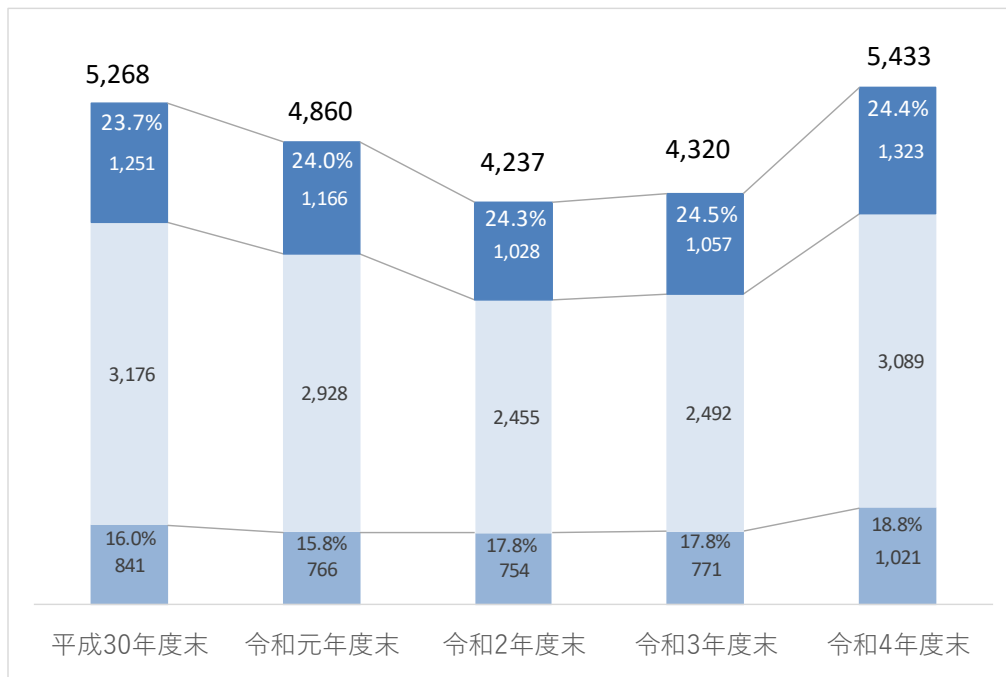
	令和4年度			
	身体	知的	精神	難病等
共同生活援助	1,030	9,664	4,165	6
施設入所支援	1,867	6,656	34	3

令和5年3月分東京都国民健康保険団体連合会の統計調査データ(利用者数)による



## ②短期入所

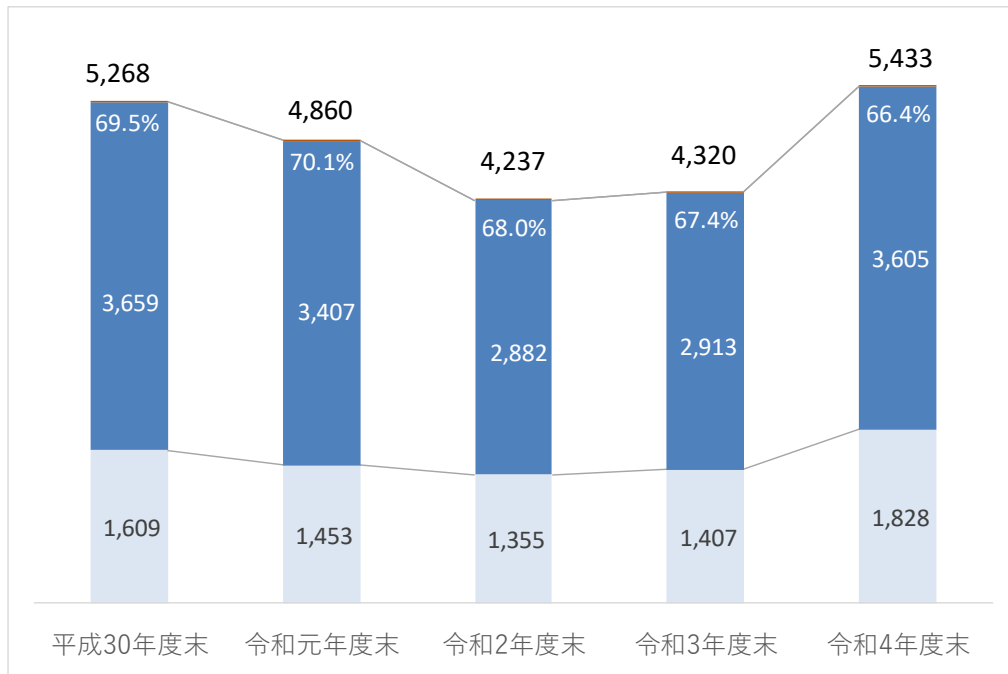
(年齢別)



: 40歳以上
  : 18歳以上40歳未満
  : 18歳未満


利用者は令和元年度から令和3年度にかけて減少した。年齢構成は40歳以上が増加している。(平成30年度末: 23.7% ⇒ 令和4年度末: 24.4%)

(障害支援区分別)





: 区分4～6
  : 区分なし～区分3

障害支援区分4以上の利用者の全体に占める割合は、平成30年度末の69.5%から、令和4年度末には66.4%に減少している。





## 重症心身障害児（者）通所施設利用状況等


施設名	所在地	サービス種別	通所定員	登録者数	短期入所病床数
			R5.3		R5.3
1 都立府中療育センター	府中市	生活介護	30	23	24
2 都立北療育医療センター	北区	生活介護	30	33	2
3 都立北療育医療センター城北分園	足立区	生活介護	30	34	
4 都立北療育医療センター城南分園	大田区	生活介護	20	20	
5 都立東大和療育センター	東大和市	生活介護	30	33	28
6 都立東大和療育センターよつぎ療育園	葛飾区	多機能	25	19	
7 都立東部療育センター	江東区	多機能	35	47	24
8 東京小児療育病院地域支援センター	武蔵村山市	多機能	36	45	25
9 あすなろ	国立市	生活介護	10	6	
10 島田療育センター	多摩市	多機能	45	56	3
11 秋津療育園通園センター	東村山市	生活介護	20	19	2
12 上代継在宅地域支援センター	あきる野市	多機能	30	34	
13 日の出福祉園	日の出町	生活介護	7	8	
14 八王子小児・障害メディカルセンター内重症心身障害者通所施設（島田療育センターはちおうじ）	八王子市	生活介護	30	29	
15 多摩療護園	日野市	生活介護	11	14	
16 ステップきっず（H30.11開始）	立川市	児童発達支援	5	17	
17 練馬区立大泉学園町福祉園	練馬区	生活介護	7	10	
18 八王子市障害者療育センター	八王子市	生活介護	5	5	
19 国分寺市障害者センター	国分寺市	生活介護	10	9	
20 新橋はつらつ太陽あおぞら	港区	生活介護	6	9	
21 啓光学園（なかまの樹）	多摩市	生活介護	10	12	
22 町田福祉園	町田市	生活介護	5	6	
23 練馬区立心身障害者福祉センター	練馬区	生活介護	9	9	
24 調布市ディセンター まなびや	調布市	生活介護	10	10	
25 板橋区立三園福祉園	板橋区	生活介護	10	8	
26 大田区立大田生活実習所	大田区	生活介護	5	5	
27 品川区重症心身障害者通所事業所「ピッコロ(Piccolo)」	品川区	生活介護	6	7	
28 滝乃川学園成人部	国立市	生活介護	10	10	
29 療育室つばさ	足立区	児童発達支援	5	24	
30 ほわわ台東	台東区	児童発達支援	5	19	
31 あきやまケアルーム	三鷹市	児童発達支援	5	9	
32 ひまわり	東村山市	児童発達支援	5	11	
33 ほわわ花見堂	世田谷区	児童発達支援	6	15	
34 練馬区立氷川台福祉園	練馬区	生活介護	9	10	
35 障害児保育園ヘレン	杉並区	児童発達支援	5	6	
36 Life Design あくと	西東京市	生活介護	5	6	
37 こばん	文京区	生活介護	5	5	
38 楽患チャイルド	足立区	児童発達支援	5	8	
39 ここね	足立区	児童発達支援	5	40	
40 中野区立かみさぎこぶし園	中野区	生活介護	5	7	



施設名	所在地	サービス種別	通所定員	登録者数	短期入所病床数	
			R5.3		R5.3	
41	足立区障がい福祉センター生活体験室	足立区	生活介護	5	5	
42	障害児保育園ヘレン経堂	世田谷区	児童発達支援	5	4	
43	障害福祉サービス事業所 愛光 (H29.4開始)	板橋区	生活介護	10	7	
44	ここね江戸川 (H29.4開始)	江戸川区	児童発達支援	5	40	
45	ほわわ品川 (H29.4開始)	品川区	児童発達支援	5	16	
46	中野区子ども発達センターたんぼぼ (H29.4開始)	中野区	児童発達支援	5	10	
47	楽患ニーニョ (H29.4開始)	足立区	児童発達支援	5	7	
48	障害児保育園ヘレン東雲 (H29.6開始)	江東区	児童発達支援	5	5	
49	障害児保育園ヘレン初台 (H29.10開始)	渋谷区	児童発達支援	5	5	
50	江東区塩浜福祉園 (H30.3開始)	江東区	生活介護	10	10	
51	コロニーもみじやま支援センター (H30.4開始)	中野区	生活介護	5	2	
52	三鷹市北野ハピネスセンター (H30.4開始)	三鷹市	生活介護	5	6	
53	ここね篠崎 (H30.4開始)	江戸川区	児童発達支援	5	40	
54	工房夢ふうせんアネックス (H30.8開始)	日野市	生活介護	7	7	
55	障害児保育園ヘレン中村橋 (H30.11開始)	練馬区	児童発達支援	5	7	
56	品川区立心身障害者福祉会館 (H31.4開始)	品川区	生活介護	5	6	
57	すみだ晴山苑 (H31.4開始)	墨田区	生活介護	5	5	
58	江戸川区立虹の家 (H31.4開始)	江戸川区	生活介護	10	8	
59	障害者支援施設 みずき (R1.5開始)	府中市	生活介護	10	12	
60	ミリミリ目黒 (R1.10開始)	目黒区	児童発達支援	5	18	
61	かりん	小平市	生活介護	10	11	
62	永福南社会福祉ガーデン	杉並区	生活介護	5	5	
63	新宿区立あゆみの家	新宿区	生活介護	5	5	
64	大田区立上池台障害者福祉会館	大田区	生活介護	5	2	
65	ロングサポート LA NATURE	昭島市	多機能	10	18	
66	あいの実小平	小平市	児童発達支援	5	11	
67	あけぼの学園 (成人)	世田谷区	生活介護	20	24	
68	あけぼの学園 (児童)	世田谷区	児童発達支援	5	15	
69	ココロネ板橋	板橋区	生活介護	10	12	
70	チャイルドデイケア 「ケンパ井の頭」	三鷹市	児童発達支援	5	6	
71	ますかっと	東大和市	児童発達支援	5	8	
72	Ohana Kidsナーサリー	世田谷区	児童発達支援	5	15	
73	浅草みらいど「ユニバース」	台東区	生活介護	5	5	
74	児童発達支援センターマイム	東村山市	児童発達支援	8	14	
75	+laugh	多摩市	多機能	5	16	
76	あいの実武蔵村山	武蔵村山市	生活介護	10	10	
77	大田区立池上福祉園	大田区	生活介護	5	3	
78	こどもケアセンターほっと大田	大田区	児童発達支援	5	9	
79	あゆみの家成人部	東村山市	生活介護	24	25	
80	府中はるみ福祉園	府中市	生活介護	5	2	



	施設名	所在地	サービス種別	通所定員	登録者数	短期入所病床数
				R5.3		R5.3
81	Life Design らふ	西東京市	生活介護	5	7	
82	ICOPAキッズ西落合	新宿区	児童発達支援	5	11	
83	やすらぎの里北小岩 もあ	江戸川区	児童発達支援	5	7	
84	重症児デイ ララ ベビーノ	練馬区	児童発達支援	5	19	
85	就労・生活支援センター 飛鳥晴山苑	北区	生活介護	5	5	
86	ぼらいと 森下	江東区	児童発達支援	5	26	
87	葛飾区障害者生活介護事業所	葛飾区	生活介護	15	11	
88	うさぎのみみ	西東京市	多機能	5	6	
89	葛飾区子ども発達センター	葛飾区	児童発達支援	8	3	
90	生活クラブあのおの家	稲城市	児童発達支援	5	6	
91	ミリミリ品川	品川区	児童発達支援	5	20	
92	あいの実武蔵村山	武蔵村山市	児童発達支援	5	3	
93	葛飾区子ども発達センター新小岩分室	葛飾区	児童発達支援	8	1	
94	台東区松が谷福祉会館	台東区	生活介護	15	15	
95	L e a v e s 練馬高野台	練馬区	生活介護	5	4	
	心身障害児総合医療療育センター	板橋区				12
	緑成会整育園	小平市				6
	まちだの丘病院	町田市				3
	国立精神・神経医療研究センター病院	小平市				2
	都立大塚病院	豊島区				2
	多摩北部医療センター	東村山市				1
	国立成育医療研究センター	世田谷区				6
	都立荏原病院	大田区				1
	大田区障がい者総合サポートセンター	大田区				2
合 計				932	1,277	143



## 基幹相談支援センターの設置状況

### 法的な位置づけ（障害者総合支援法より引用）

（基幹相談支援センター）

**第七十七条の二** 基幹相談支援センターは、地域における相談支援の中核的な役割を担う機関として、（中略）業務を総合的に行うことを目的とする施設とする。

2 市町村は、基幹相談支援センターを設置することができる。


3 市町村は、一般相談支援事業を行う者その他の厚生労働省令で定める者に対し、第一項の事業及び業務の実施を委託することができる。

4 前項の委託を受けた者は、第一項の事業及び業務を実施するため、厚生労働省令で定めるところにより、あらかじめ、厚生労働省令で定める事項を市町村長に届け出て、基幹相談支援センターを設置することができる。

### 各区市町村の設置状況（令和4年4月1日時点）

	区市町村数	内訳（運営方法別）
区部	20	<p><b>【直営】</b> 港区、新宿区、台東区（※1）、品川区、大田区、中野区、杉並区、豊島区、足立区、江戸川区</p> <p><b>【委託】</b> 千代田区（※2）、中央区、文京区、目黒区、世田谷区、渋谷区、北区、荒川区、板橋区、練馬区</p> <p>※1 台東区は直営・委託の両方あり ※2 千代田区は委託・指定管理の両方あり</p>
市町村部	15	<p><b>【直営】</b> 武蔵野市、三鷹市、府中市、調布市、町田市、福生市、東大和市（※3）、稲城市、西東京市（※4）、利島村、八丈町</p> <p><b>【委託】</b> 小金井市、東村山市、国分寺市、あきる野市</p> <p>※3 東大和市は直営・委託の両方あり ※4 西東京市は直営・委託の両方あり</p>
合計	35	

（厚生労働省「障害者相談支援事業実施状況等について」及び東京都「令和4年度版 東京都内の自立支援協議会の動向」より）





**障害福祉サービスを担う人材の養成・確保に係る事業実施状況(主に研修関係)**

【第2回総会 資料5-4「東京都障害者・障害児施策推進計画に係る計画事業の進捗状況」から該当事業部分抜粋】

事業名・事業内容	令和3年度末 状況等	令和4年度末 状況等
291 介護職員等によるたんの吸引等のための研修事業 在宅や障害者施設等において、適切にたんの吸引等の医療的ケアを行うことができる介護職員等を養成するとともに、たんの吸引等の業務を行う事業者及び従業者の登録等を実施し、医療関係者との連携の下で安全に、たんの吸引等の提供ができる体制を整備する。 〔実施主体：東京都〕	研修修了者 1,260組	研修修了者 1,271組
(再掲) 228 医療的ケア児訪問看護推進モデル事業 訪問看護ステーションに対して同行訪問等の研修や運営相談を行うモデル事業を実施することで、医療的ケア児の訪問看護に対応する訪問看護ステーションの拡大を図る。 〔実施主体：東京都〕	<ul style="list-style-type: none"> <li>同行訪問 参加者 0名 延訪問件数 0件</li> <li>業務連絡会・情報交換会 計3回(Web) 参加者391名</li> <li>運営相談 1件</li> </ul>	<ul style="list-style-type: none"> <li>同行訪問 参加者 2名 延訪問件数 8件</li> <li>業務連絡会・情報交換会 計3回(Web) 参加者136名</li> <li>運営相談 0件</li> <li>訪問看護の相談 1件</li> </ul>
(再掲) 165 強度行動障害支援者養成研修(東京都地域生活支援促進事業) 強度行動障害を有する者等に対し、適切な支援を行う職員等の人材育成を進める。 ①強度行動障害支援者養成研修(基礎研修) ②強度行動障害支援者養成研修(実践研修) 〔実施主体：東京都〕	研修修了者 ①961人 ②179人	研修修了者 ①928人 ②329人
(再掲) 107 相談支援従事者研修(東京都地域生活支援事業) 障害者等の意向に基づく地域生活を実現するために必要なサービスの総合的かつ計画的な利用支援等のため、サービス等利用計画及び障害児支援利用計画を作成する相談支援専門員の養成及び資質の向上を図る。 〔実施主体：東京都〕	①東京都 ・初任者研修 1回 455人 ・現任研修 1回 741人 ・主任研修 1回 66人 ・専門コース別研修 1回 241人 ②指定研修事業者 ・初任者研修 1回 12人 ・現任研修 0回	①東京都 ・初任者研修 1回 431人 ・現任研修 1回 597人 ・主任研修 1回 54人 ・専門コース別研修 1回 135人 ②指定研修事業者 ・初任者研修 1回 19人 ・現任研修 0回
292 サービス管理責任者研修(東京都地域生活支援事業) 障害者総合支援法の適切かつ円滑な運営に資するため、サービスの質の確保に必要な知識、技能を有するサービス管理責任者の養成を図る。 〔実施主体：東京都〕	研修修了者 <ul style="list-style-type: none"> <li>基礎研修 1,475人</li> <li>実践研修 500人</li> <li>更新研修 1,554人</li> <li>専門コース別研修 133人</li> </ul>	研修修了者 <ul style="list-style-type: none"> <li>基礎研修 1,609人</li> <li>実践研修 927人</li> <li>更新研修 1,362人</li> <li>専門コース別研修 279人</li> </ul>
(再掲) 112 精神障害計画相談支援従事者等養成研修事業 指定特定相談事業所等に対して、精神障害者に対する地域移行支援等の基本的知識及び技術の習得等に資する内容の研修を行い、地域移行・地域定着を担う事業所の資質向上と拡大を図る。 〔実施主体：東京都〕	2回開催 研修修了者数 215人	2回開催 研修修了者数 212人
294 グループホーム従事者人材育成支援事業 グループホーム従事者に対し、適切な支援等の研修を実施することで、虐待防止とサービスの質の向上を図る。 〔実施主体：東京都〕	研修修了者 <ul style="list-style-type: none"> <li>基礎研修 1,388人</li> <li>専門研修 61人</li> <li>管理者研修 50人</li> </ul>	研修修了者 <ul style="list-style-type: none"> <li>基礎研修 1,530人</li> <li>専門研修 52人</li> <li>管理者研修 150人</li> </ul>

