

# 地域における就労支援体制

(第3回専門部会資料4-2)

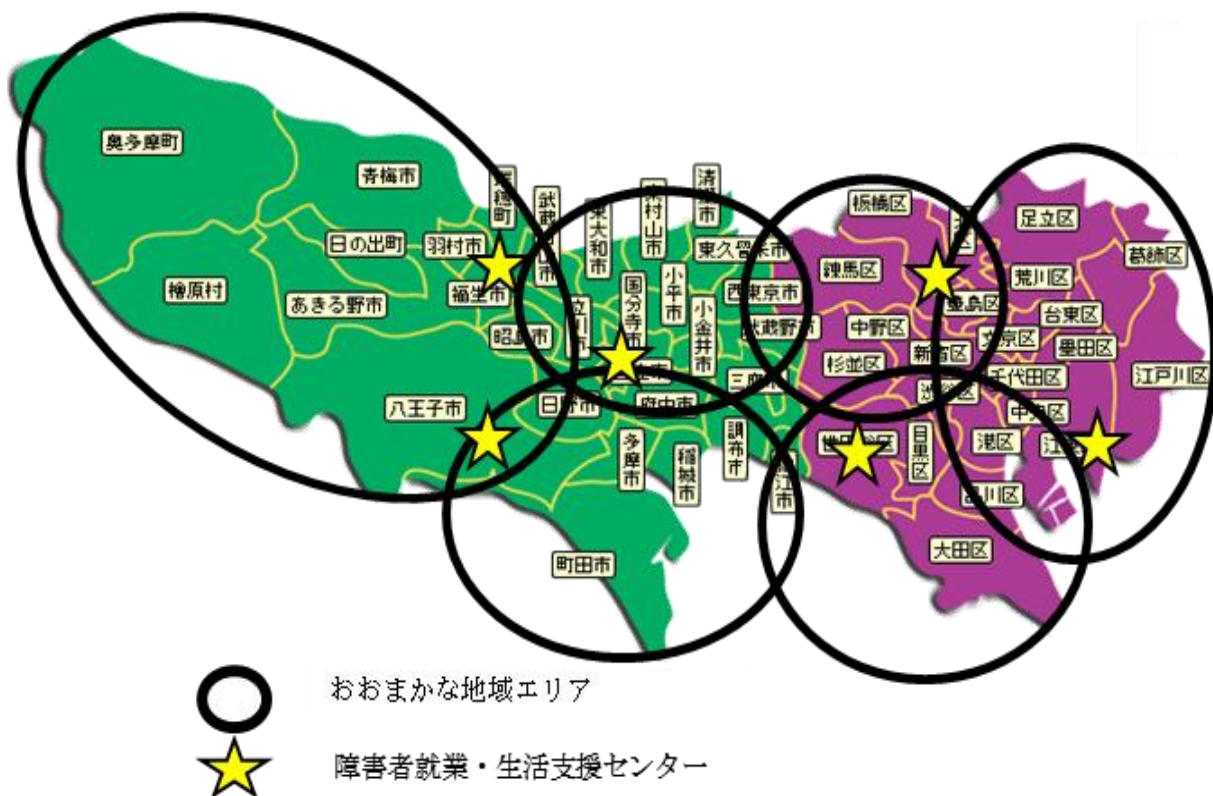
## ○地域の就労支援ネットワーク

都内全域を6ブロック(城北、城東、城南、多摩北部、多摩南部、多摩西部)に分け、就労支援機関のネットワークを構築、強化している。

障害者就業・生活支援センターは、ブロック毎に1か所設置し、区市町村障害者就労支援センターは、区市町村毎に設置する。

障害者就業・生活支援センター、ハローワーク、区市町村障害者就労支援センター、特別支援学校、地元の商工機関などが連携し、障害者一人ひとりの就労を支援していく。

<ブロック地図>




### ●障害者就業・生活支援センター

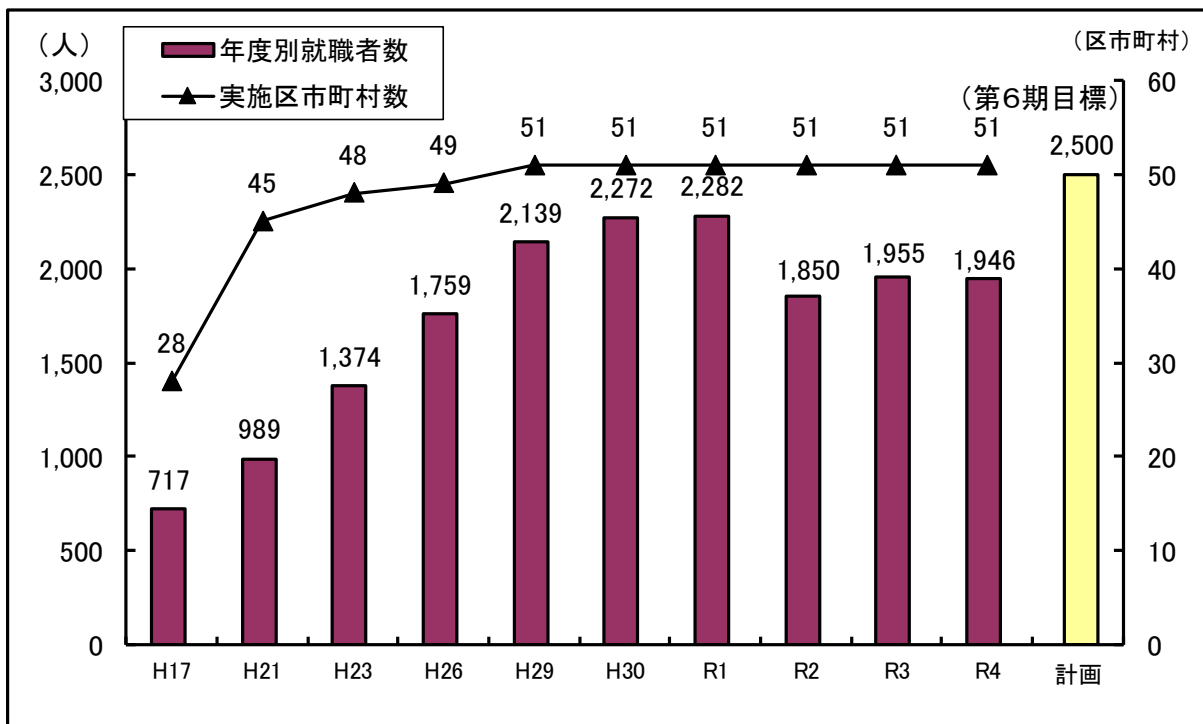
「障害者雇用の促進等に関する法律」に基づき、雇用、保健福祉、教育等の関係機関の連携拠点として連絡調整等を積極的に行いながら、就業及びこれに伴う日常生活、社会生活上の相談・支援を一体的に行っている。

### ●区市町村障害者就労支援センター

障害者の就職を支援するとともに、障害者が安心して働き続けられるよう、身近な地域において就労面と生活面の支援を一体的に提供している。




# 1 区市町村就労支援センターによる就労支援の状況



※ 実績は、区市町村報告による。

	平成30年度	令和元年度	令和2年度	令和3年度	令和4年度
登録者数	25,929	27,953	29,807	31,314	32,899
身体	2,935	3,176	3,402	3,509	3,668
知的	13,124	13,957	14,751	15,237	15,883
精神	9,644	10,798	11,951	12,811	13,766
その他	907	933	1,131	1,245	1,170
就職者数	2,272	2,282	1,850	1,955	1,946
身体	209	209	152	167	198
知的	960	923	863	819	805
精神	1,168	1,222	941	1,062	1,045
その他	50	40	31	32	31

※ 重複障害者がいる場合は、障害別内訳の合計と一致しない



## (1) 区市町村障害者就労支援センター利用状況内訳

(令和4年度 区市町村障害者就労支援事業実績報告)

### ア 身体障害者利用状況内訳

(単位:人)


	合計	視覚障害	聴覚障害等	肢体不自由	内部障害
登録者数	3,668	385	802	2,288	472
就職者数	198	13	57	108	40

※ 重複障害者がいる場合は、合計欄は障害別内訳の合計と一致しない。

### イ 発達障害・難病患者利用状況

(単位:人)

	発達障害	難病患者
登録者数	5,985	327
就職者数	501	25



## (2) 区市町村障害者就労支援センター就職者の雇用状況（雇用時間別）

（令和4年度 区市町村障害者就労支援事業実績報告）

（単位：人）

1週あたり雇用時間	合計				
	身体障害	知的障害	精神障害	その他	
30時間以上	1,446	135	673	731	21
（構成比％）	（74.3％）	（68.2％）	（83.6％）	（70.0％）	（67.7％）
20時間から30時間未満	389	47	113	241	7
（構成比％）	（20.0％）	（23.7％）	（14.0％）	（23.1％）	（22.6％）
20時間未満	111	16	19	73	3
（構成比％）	（5.7％）	（8.1％）	（2.4％）	（6.9％）	（9.7％）
合計	1,946	198	805	1,045	31

※雇用時間別人数は、令和4年度の新規就職者の内訳

※重複障害者がある場合は障害別内訳の合計と一致しない

## (3) 区市町村障害者就労支援センター就職者の離職状況


（令和4年度 区市町村障害者就労支援事業実績報告）

（単位：人）

	合計				
	身体障害	知的障害	精神障害	その他	
就職者数	1,946	198	805	1,045	31
離職者数	214	23	62	143	1
離職率（％）	11.0％	11.6％	7.7％	13.7％	3.2％

※ 離職者数は、令和4年度の新規就職者のうち、6か月未満で離職した人数

※ 重複障害者がある場合は、合計欄は障害別内訳の合計と一致しない。



## 2 障害者就業・生活支援センター利用状況

令和4年度

(単位:人)

### (1) 事業所別

	登録者数		就職者数	
	総数	(うち精神)	総数	(うち精神)
板橋(ワーキング・トライ)	482	412	35	28
世田谷(アイキャリア)	460	354	38	29
国立(オープナー)	455	404	26	24
千代田(WEL's Tokyo)	843	335	44	15
八王子(TALENT)	728	455	52	26
福生(けるん)	484	306	28	18
合計	3,452	2,266	223	140

※ 重複障害者がいる場合は、合計欄は障害別内訳の合計と一致しない。

### (2) 年度別

(単位:人)

	設置数	登録者数	就職者数
平成30年度	6	2,463	180
令和元年度	6	2,688	194
令和2年度	6	2,832	174
令和3年度	6	3,160	194
令和4年度	6	3,452	223

## 3 東京都難病相談・支援センターにおける就労相談の年次推移

(東京都難病相談・支援センター事業実績報告)

(単位:件)

	平成30年度	令和元年度	令和2年度	令和3年度	令和4年度
就労相談	1,222	1,176	787	863	804

