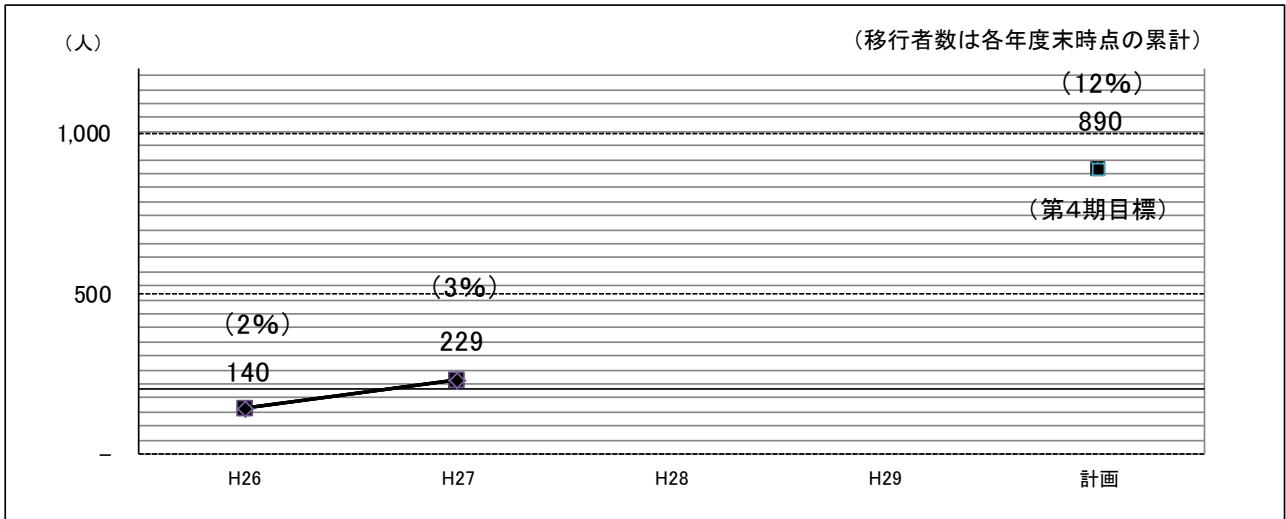


## 福祉施設入所者の地域生活への移行等に係る実績

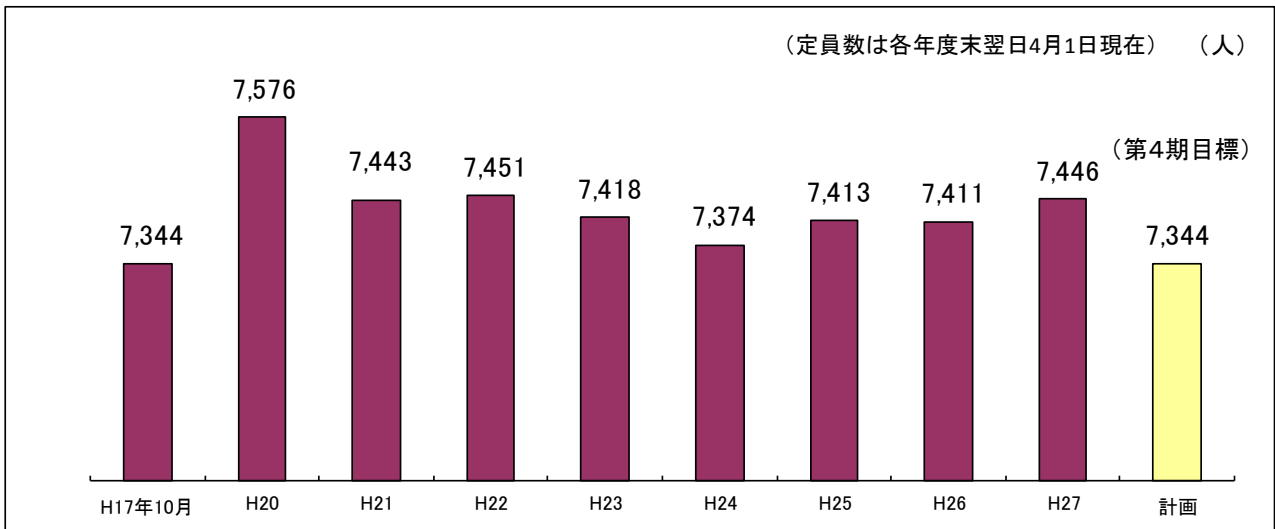
### 1 地域生活移行者数（平成26年度末以降累計）【区市町村報告】



※ 平成25年度末時点の施設入所者のうち、当該年度末までに、施設を退所し、グループホーム・一般住宅等での地域生活へ移行する(した)人数。区市町村報告から、死亡・入院等による退所は除いた。

※ 計画では、平成25年度末時点の入所者数の12%(890人)以上が地域生活へ移行することを目標とした。

### 2 入所施設定員数の推移




	H17 10月	H20 年度末	H21 年度末	H22 年度末	H23 年度末	H24 年度末	H25 年度末	H26 年度末	H27 年度末	(目標)
定員数	7,344	7,576	7,443	7,451	7,418	7,374	7,413	7,411	7,446	7,344
都内	4,133	4,372	4,267	4,278	4,268	4,224	4,264	4,321	4,359	
都外	3,211	3,204	3,176	3,173	3,150	3,150	3,149	3,090	3,087	

※ 長期の入所が常態化している障害者支援施設を集計対象としている。

※ 「都外」の定員数は、東京都の施設整備費・運営費補助及び協定等により都民が独占的に利用している施設及び都立施設を計上している。

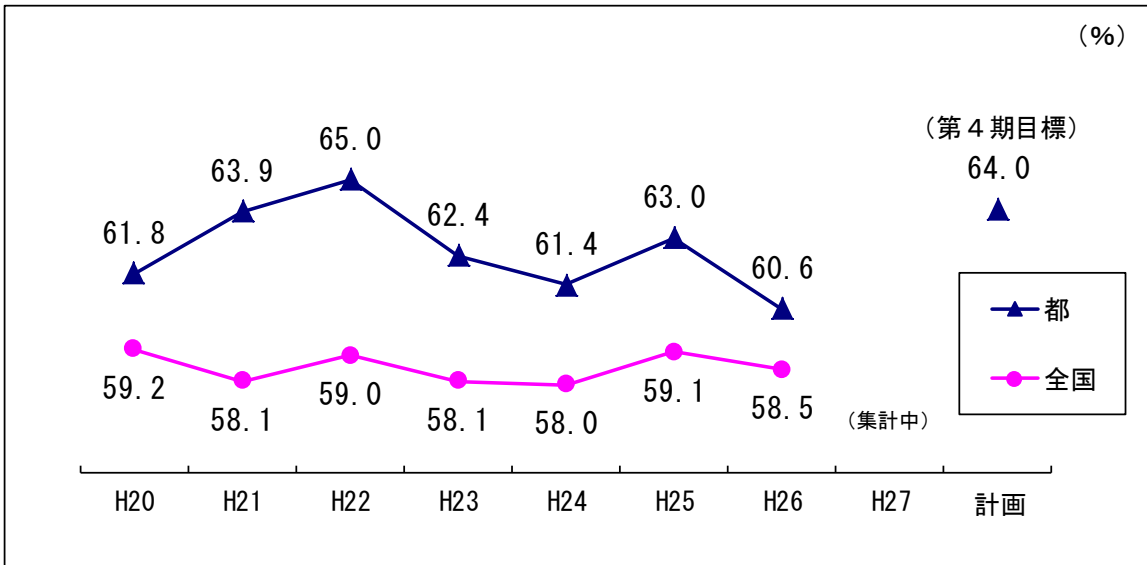
※ 計画では、平成17年10月1日現在の定員数(7,344人)を超えないことを目標とした。



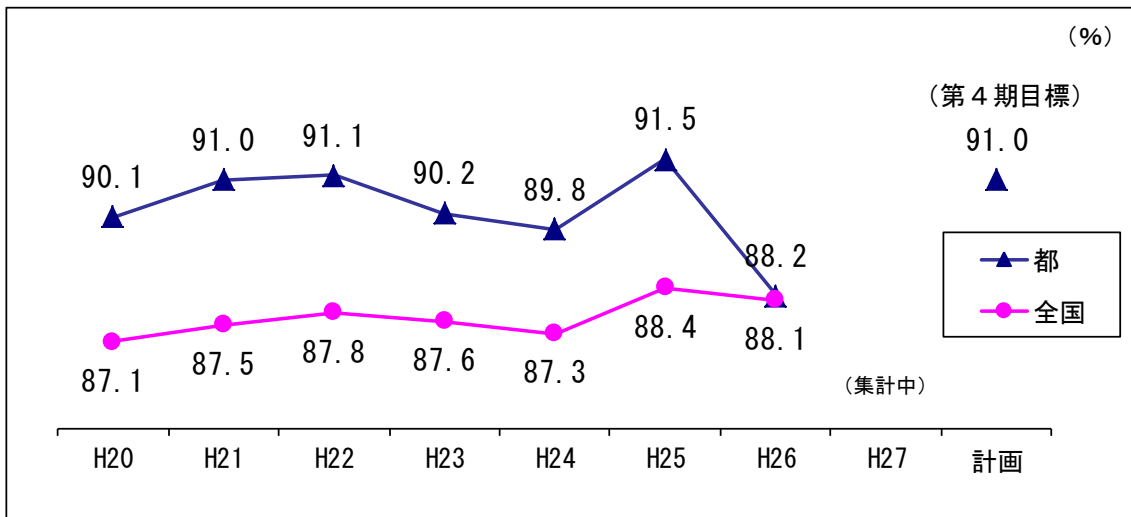
# 入院中の精神障害者の地域生活への移行に係る実績

(すべて各年度6月末時点)

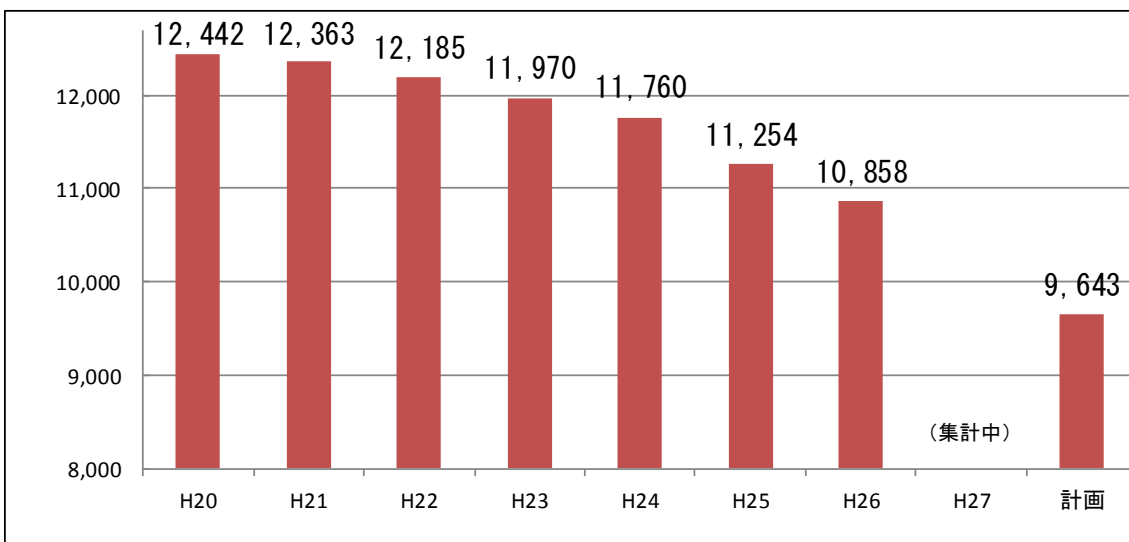
## 1 入院後3か月時点の退院率




## 2 入院後1年時点の退院率



## 3 長期在院者数 (入院期間1年以上)



※ 計画では、平成29年6月末時点の長期在院者数を平成24年6月末の長期在院者数から18%以上削減し、9,643人とした。



# 東京都における地域生活支援拠点の整備状況

## 各区市町村の整備状況（平成27年度末）

平成29年度目標：各区市町村に少なくとも1つ整備

	区市町村数	内訳
整備済	1	荒川区 (面的整備型)
整備中	4	大田区 (当初：面的整備型、H30年度以降拠点型に) 世田谷区 (面的整備型) 八王子市 (面的整備型) 調布市 (面的整備型)
検討中	57	

(区市町村報告より作成)


### <参考>

#### 地域生活支援拠点等の整備に係る成果目標

地域生活支援拠点等（地域生活支援拠点又は面的な体制（面的整備型））について、平成29年度末までに各区市町村又は各圏域に少なくとも一つを整備することを基本とする。

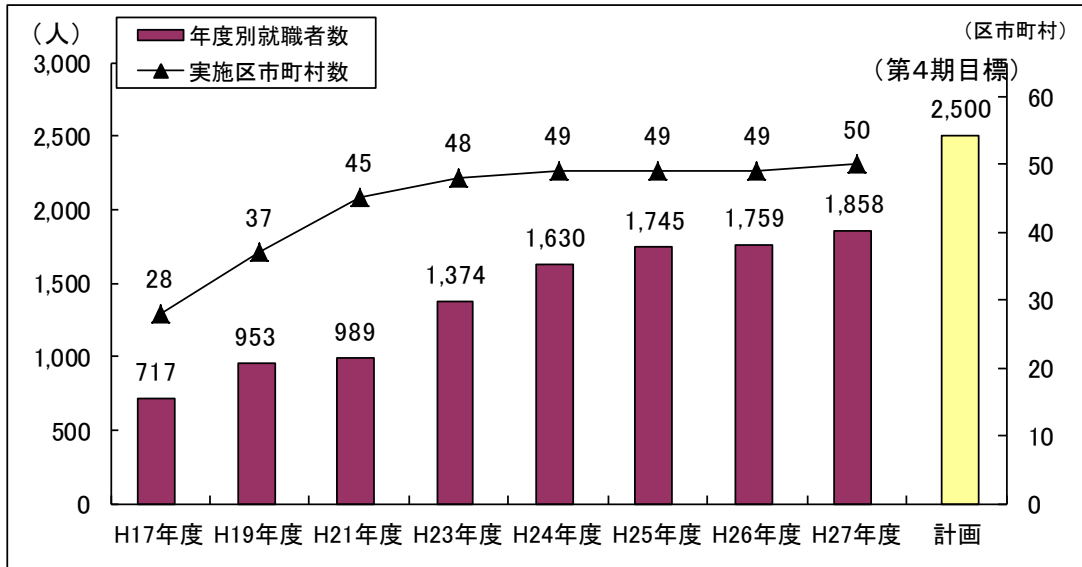
\* **地域生活支援拠点**：障害者の地域生活を支援する機能をグループホーム又は障害者支援施設に付加した拠点

\* **面的な体制（面的整備型）**：地域生活支援拠点の整備としてではなく、地域における複数の機関が分担して機能を担う体制



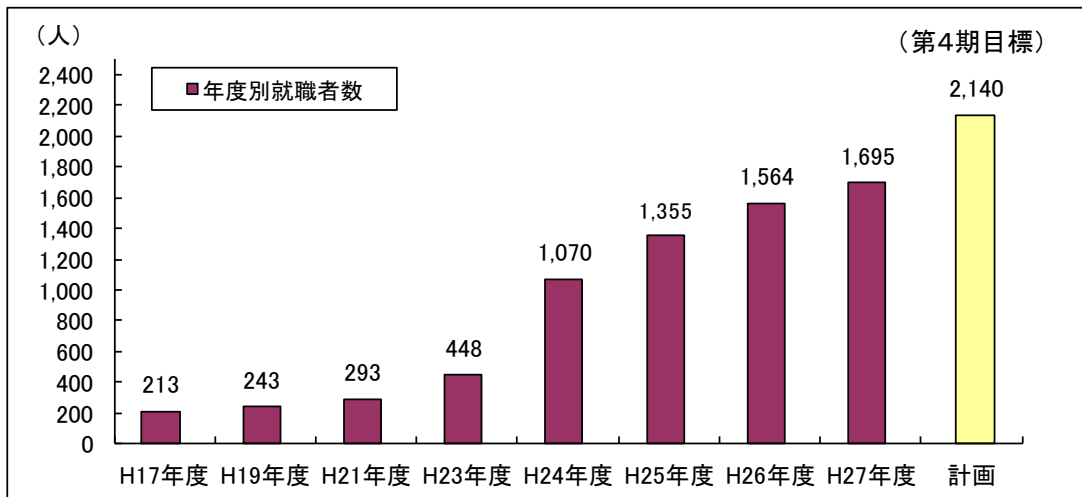
# 一般就労への移行に係る実績

## 1 区市町村障害者就労支援事業の利用による一般就労



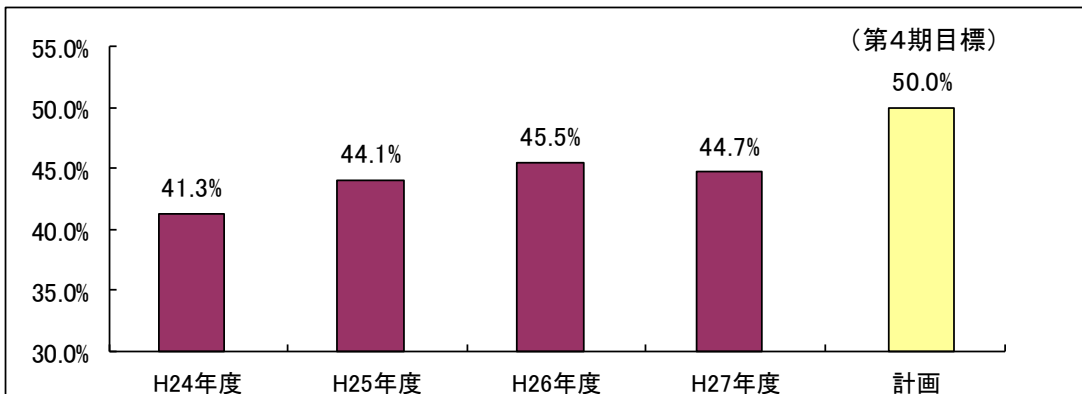
※ 実績は、区市町村報告による。

## 2 福祉施設における就労から一般就労への移行




※ H17・19年度は社会福祉施設等調査、H21年度以降は就労移行等実態調査による。

## 3 就労移行率3割以上の就労移行支援事業所の割合



※ 実績は、就労移行等実態調査による。



## 労働施策との連携による福祉施設から一般就労への移行

項目	H25年度 実績	H26年度 実績	H27年度 実績	H28年度 実績	H29年度 実績	H29年度 目標値
就労移行支援事業及び就労継続支援事業利用者のうち、一般就労への移行者数	1,289人	1,468人	1,588人			2,060人
公共職業安定所におけるチーム支援による福祉施設利用者の支援件数	1,185件	1,721件	2,104件			2,140件
福祉施設から一般就労への移行者のうち、障害者の態様に応じた多様な委託訓練事業の受講者数	165人	183人	180人			240人
福祉施設から一般就労への移行者のうち、障害者試行雇用事業(トライアル雇用)の開始者数	86人	126人	187人			214人
福祉施設から一般就労への移行者数のうち、職場適応援助者(ジョブコーチ)による支援の対象者数	117人	76人	105人 (速報値)			216人
福祉施設から一般就労への移行者数のうち、障害者就業・生活支援センター事業の支援対象者数	81人	71人	68人			163人

※ 実績は各事業実施機関の調べによる。ただし、「職場適応援助者による支援の対象者数」は、「就労移行等実態調査」による。

