

地域における就労支援体制

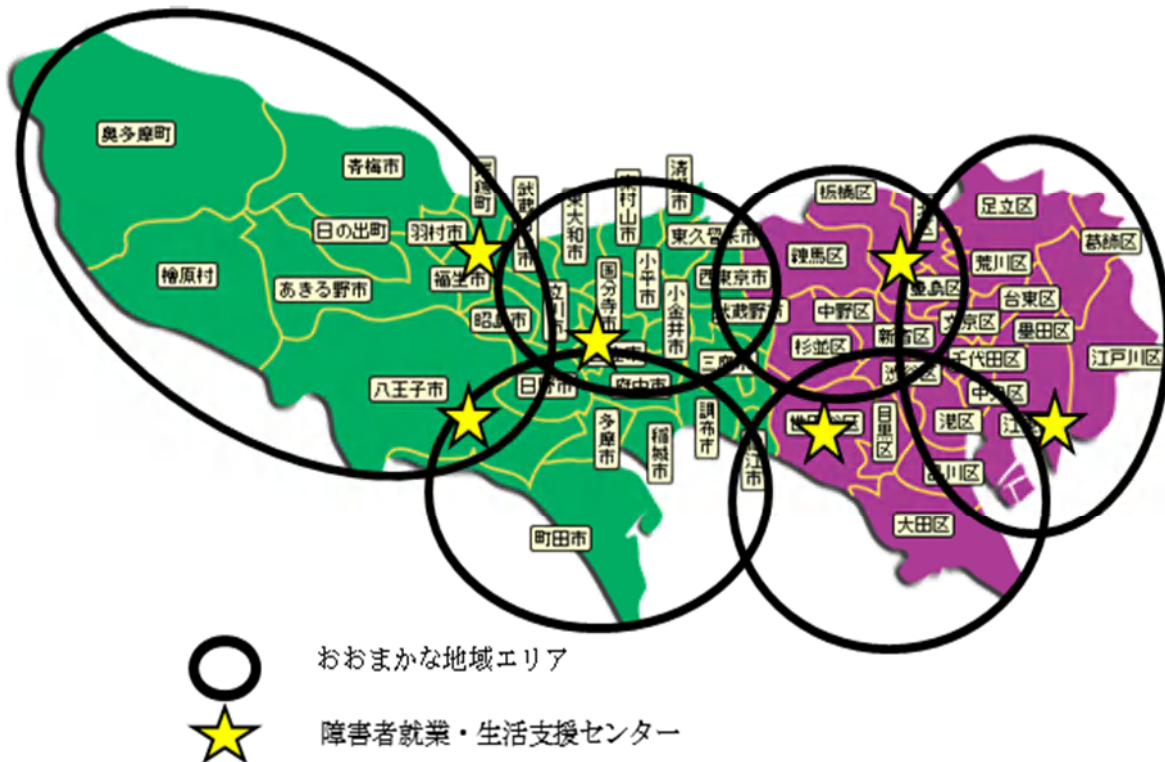
○地域の就労支援ネットワーク

都内全域を6ブロック(城北、城東、城南、多摩北部、多摩南部、多摩西部)に分け、就労支援機関のネットワークを構築、強化している。

障害者就業・生活支援センターは、ブロック毎に1か所設置し、区市町村障害者就業支援センターは、区市町村毎に設置する。

障害者就業・生活支援センター、ハローワーク、区市町村障害者就業支援センター、特別支援学校、地元の商工機関などが連携し、障害者一人ひとりの就労を支援していく。

<ブロック地図>




●障害者就業・生活支援センター

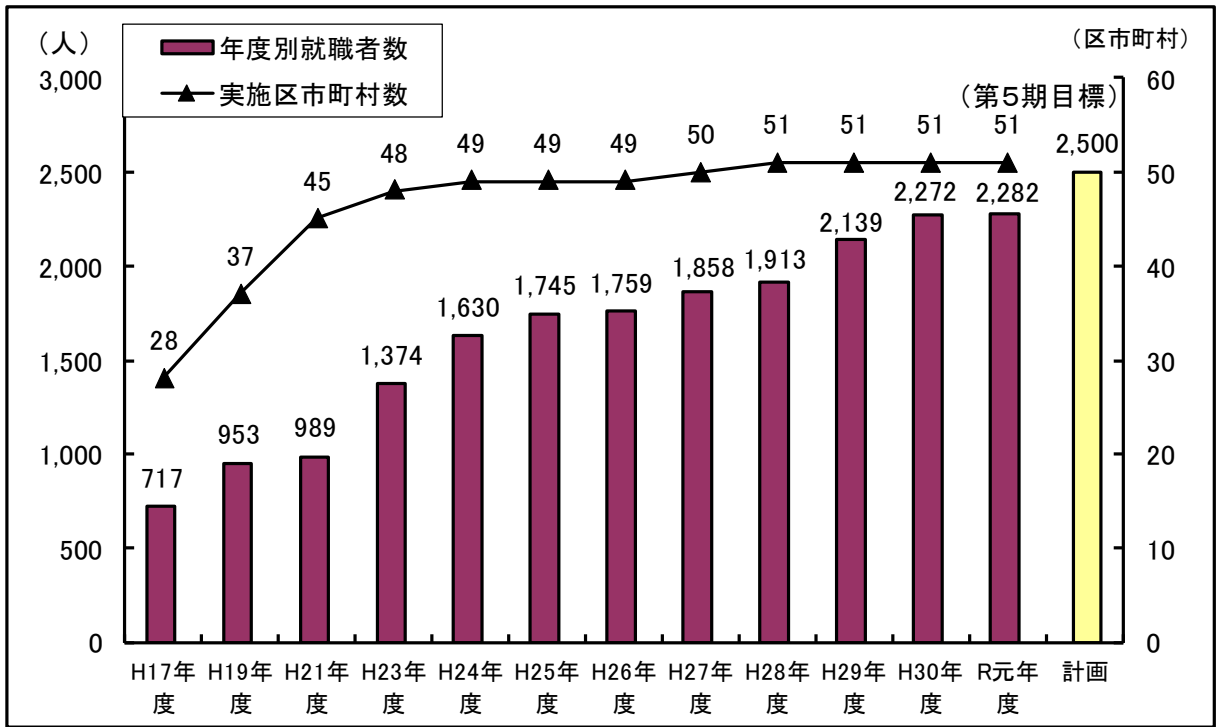
「障害者雇用の促進等に関する法律」に基づき、雇用、保健福祉、教育等の関係機関の連携 拠点として連絡調整等を積極的に行いながら、就業及びこれに伴う日常生活、社会生活上の 相談・支援を一体的に行っている。

●区市町村障害者就業支援センター

障害者の就職を支援するとともに、障害者が安心して働き続けられるよう、身近な地域において就労面と生活面の支援を一体的に提供している。




1 区市町村就労支援センターによる就労支援の状況



※ 実績は、区市町村報告による。

	平成27年	平成28年	平成29年	平成30年	令和元年
登録者数	21,106	22,588	24,469	25,929	27,953
身体	2,525	2,614	2,707	2,935	3,176
知的	10,925	11,696	12,503	13,124	13,957
精神	7,306	8,027	9,156	9,644	10,798
その他	1,108	984	946	907	933
就職者数	1,858	1,913	2,139	2,272	2,282
身体	176	158	181	209	209
知的	788	867	887	960	923
精神	914	933	1,113	1,168	1,222
その他	54	48	41	50	40

※ 重複障害者がいる場合は、障害別内訳の合計と一致しない



(1) 区市町村障害者就労支援センター利用状況内訳

(令和元年度 区市町村障害者就労支援事業実績報告)

ア 身体障害者利用状況内訳

(単位:人)


	合計				
	視覚障害	聴覚障害等	肢体不自由	内部障害	
登録者数	3,176	335	662	2,079	404
就職者数	209	17	45	126	37

※ 重複障害者がある場合は、合計欄は障害別内訳の合計と一致しない。

イ 発達障害・難病患者利用状況

(単位:人)

	発達障害	難病患者
登録者数	4,421	260
就職者数	631	30



(2) 区市町村障害者就労支援センター就職者の雇用状況（雇用時間別）

（令和元年度 区市町村障害者就労支援事業実績報告）

（単位：人）

1週あたり雇用時間	合計				
	身体障害	知的障害	精神障害	その他	
30時間以上	1,670	150	769	805	34
（構成比％）	（73.2％）	（71.4％）	（83.3％）	（65.9％）	（82.9％）
20時間から30時間未満	462	43	125	311	3
（構成比％）	（20.2％）	（20.5％）	（13.5％）	（25.5％）	（7.3％）
20時間未満	150	17	29	106	4
（構成比％）	（6.6％）	（8.1％）	（3.2％）	（8.6％）	（9.8％）
合計	2,282	210	923	1,222	41

※雇用時間別人数は、令和元年度の新規就職者の内訳

※重複障害者がいる場合は障害別内訳の合計と一致しない

(3) 区市町村障害者就労支援センター就職者の離職状況

（令和元年度 区市町村障害者就労支援事業実績報告）

（単位：人）

	合計				
	身体障害	知的障害	精神障害	その他	
就職者数	2,282	210	923	1,222	41
離職者数	193	23	66	112	10
離職率（％）	8.5％	11.0％	7.2％	9.2％	24.4％

※ 離職者数は、令和元年度の新規就職者のうち、6か月未満で離職した人数

※ 重複障害者がいる場合は、合計欄は障害別内訳の合計と一致しない。



2 障害者就業・生活支援センター利用状況

令和元年度

(単位:人)

(1) 事業所別

	登録者数		就職者数	
	総数	(うち精神)	総数	(うち精神)
板橋(ワーキング・トライ)	424	376	30	30
世田谷(アイキャリア)	530	365	30	26
国立(オープナー)	349	249	31	22
千代田(WEL's Tokyo)	605	233	31	16
八王子(TALENT)	505	341	51	29
福生(けるん)	275	153	21	12
合計	2,688	1,717	194	135

※ 重複障害者がいる場合は、合計欄は障害別内訳の合計と一致しない。

(2) 年度別

(単位:人)

	設置数	登録者数	就職者数
平成27年度	6	1,859	192
平成28年度	6	2,060	203
平成29年度	6	2,236	175
平成30年度	6	2,463	180
令和元年度	6	2,688	194

3 東京都難病相談・支援センターにおける就労相談の年次推移

(東京都難病相談・支援センター事業実績報告)

(単位:件)

	平成27年度	平成28年度	平成29年度	平成30年度	令和元年度
就労相談	234	291	579	1,222	1,176

