

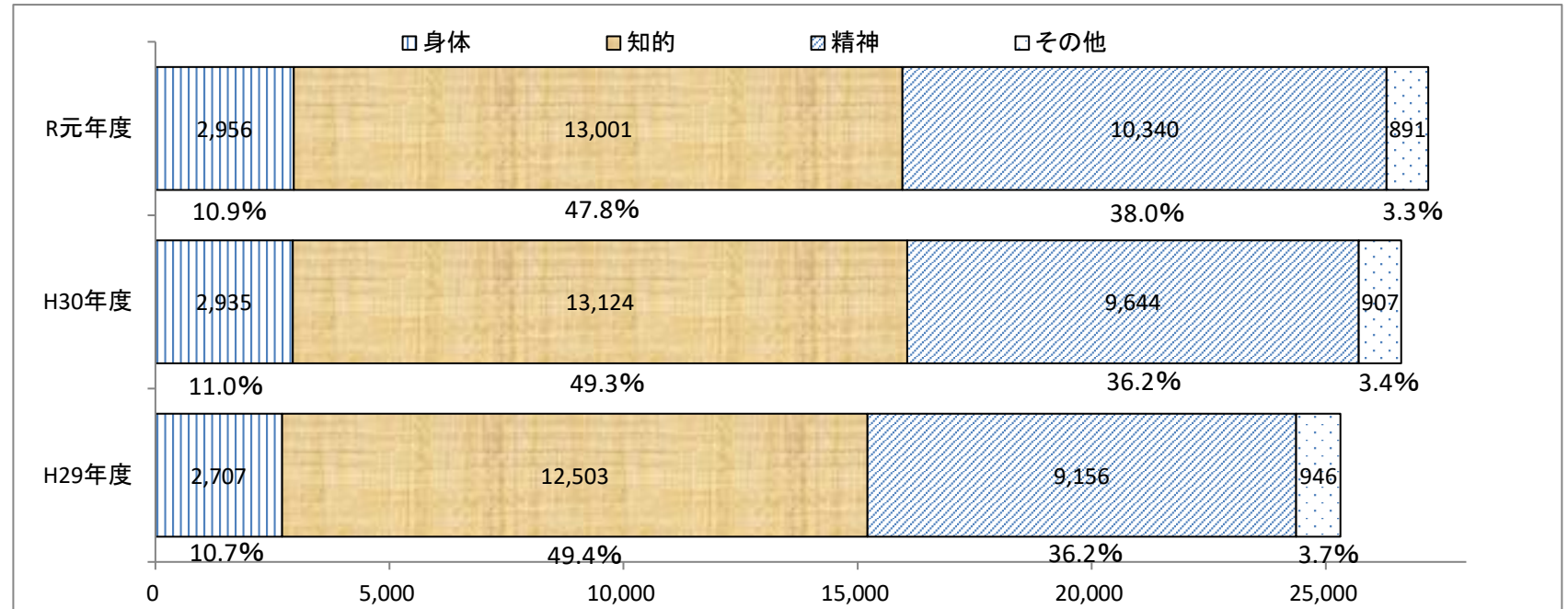
# 令和元年度区市町村障害者就労支援センター実績

資料4

## ○登録者数(障害種別)

		H29年度	H30年度	R元年度
登録者数(実人数)		24,267	25,929	26,339
内訳	身体	2,707	2,935	2,956
	知的	12,503	13,124	13,001
	精神	9,156	9,644	10,340
	その他	946	907	891

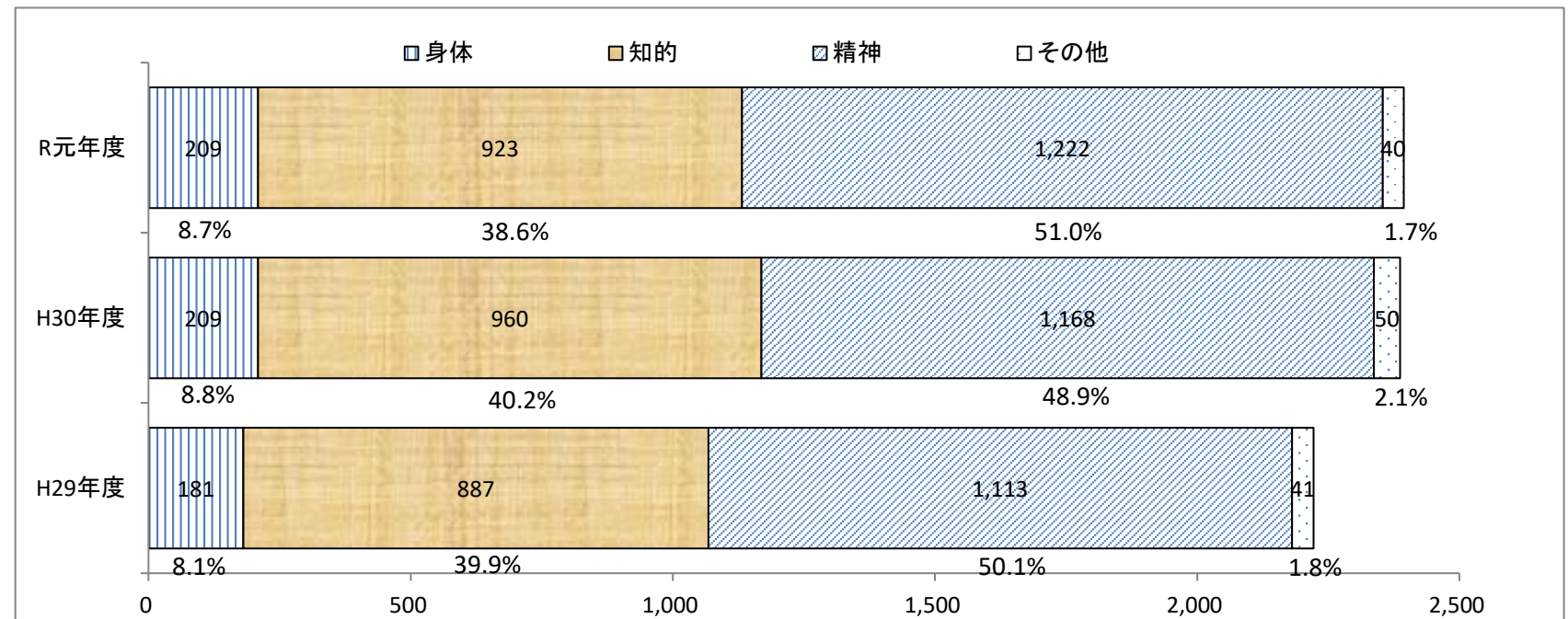
※重複障害者がいるため、障害別内訳の合計と一致しない。



## ○就職者数(障害種別)

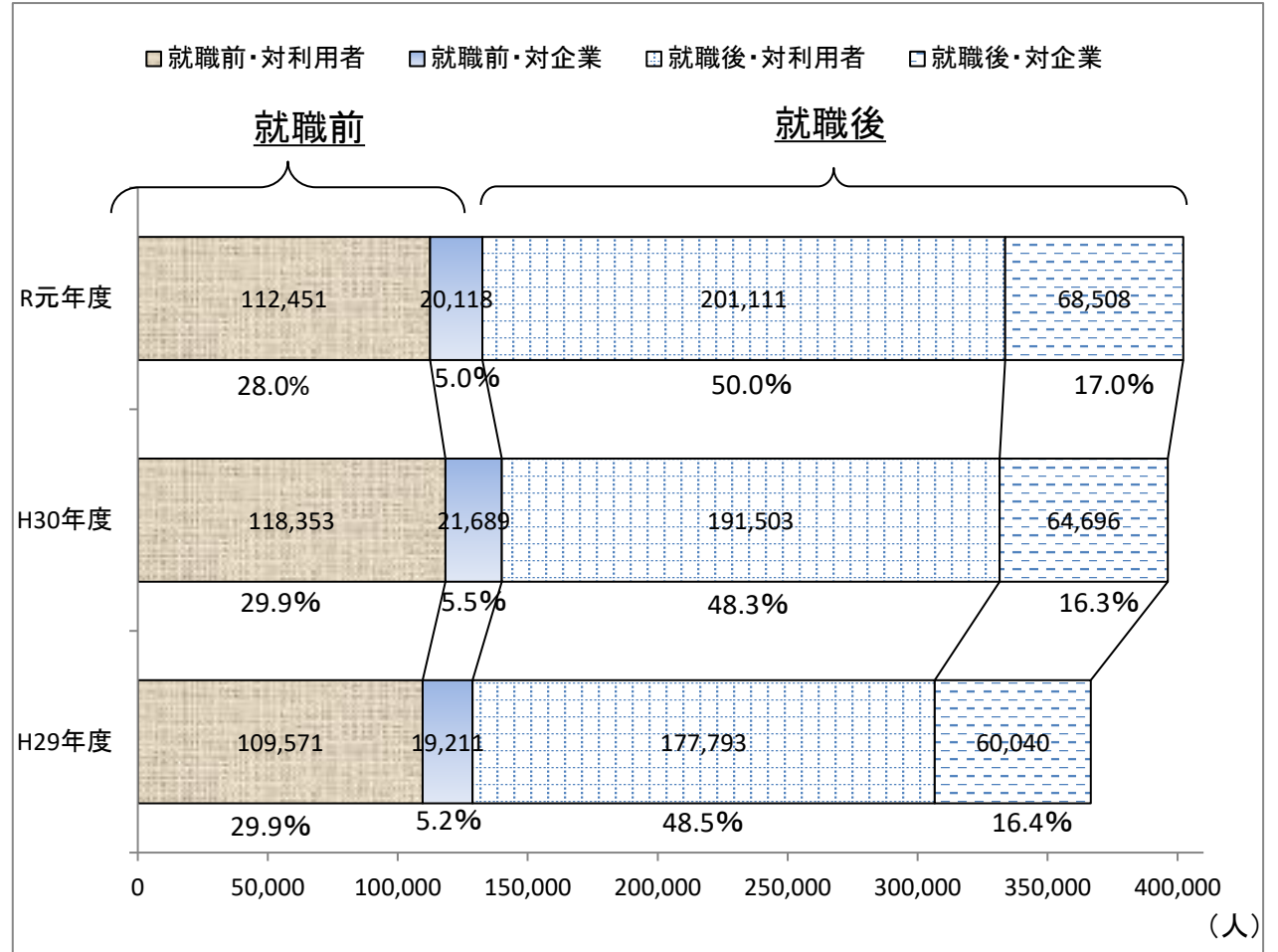
		H29年度	H30年度	R元年度
就職者数(実人数)		2,139	2,272	2,282
内訳	身体	181	209	209
	知的	887	960	923
	精神	1,113	1,168	1,222
	その他	41	50	40

※重複障害者がいるため、障害別内訳の合計と一致しない。



○支援件数の内訳(区市町村障害者就労支援センター登録者)

		H29年度	H30年度	R元年度
来所	就職前・対利用者	33,443	34,216	30,044
	就職前・対企業	994	1,236	880
	就職後・対利用者	44,823	44,823	45,126
	就職後・対企業	1,306	1,287	1,166
電話・メール	就職前・対利用者	57,605	64,890	63,498
	就職前・対企業	12,198	14,039	13,277
	就職後・対利用者	99,611	109,299	119,651
	就職後・対企業	34,589	38,171	43,407
訪問	就職前・対利用者	14,164	14,455	13,426
	就職前・対企業	5,171	5,424	5,129
	就職後・対利用者	26,288	28,944	28,424
	就職後・対企業	22,918	23,913	22,539
その他	就職前・対利用者	4,359	4,792	5,483
	就職前・対企業	848	990	832
	就職後・対利用者	7,071	8,437	7,910
	就職後・対企業	1,227	1,325	1,396
合計	就職前・対利用者	109,571	118,353	112,451
	就職前・対企業	19,211	21,689	20,118
	就職後・対利用者	177,793	191,503	201,111
	就職後・対企業	60,040	64,696	68,508



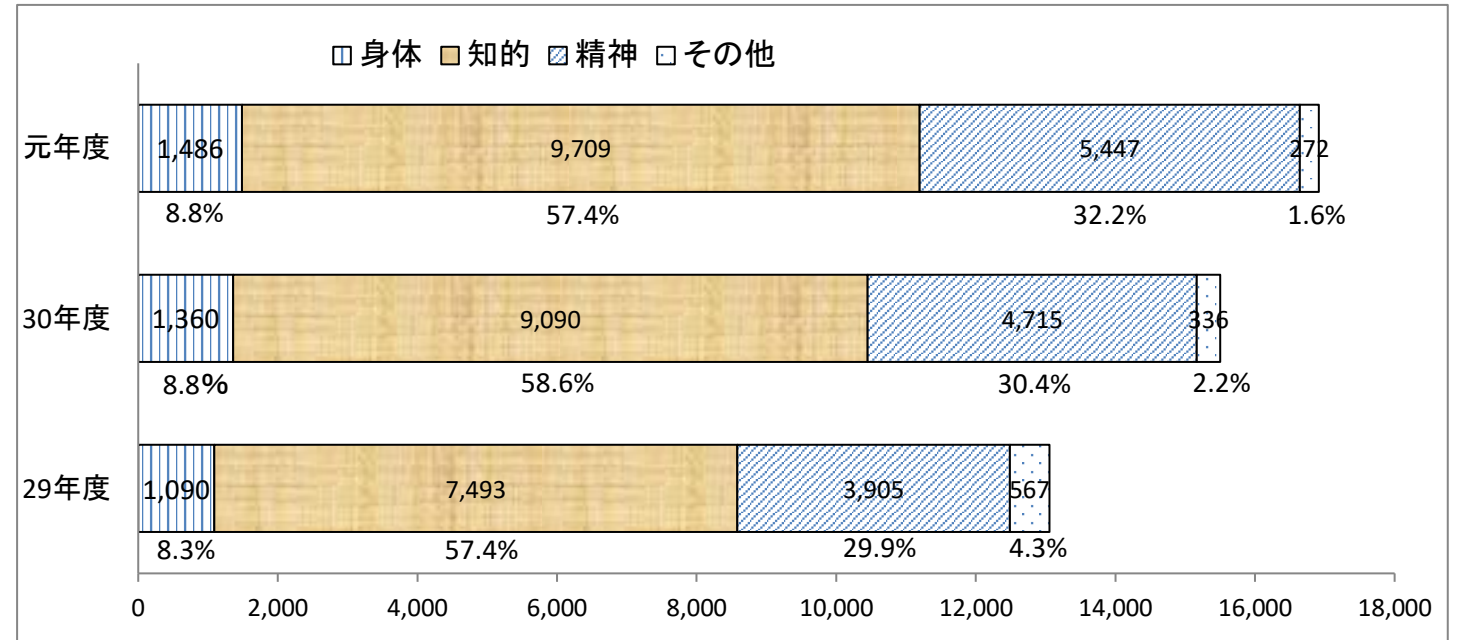
## ○就労継続者数の状況

		H29年度	H30年度	R元年度
翌年度就労継続者数(実人数)		12,852	15,301	16,570
内訳	身体	1,090	1,360	1,486
	知的	7,493	9,090	9,709
	精神	3,905	4,715	5,447
	その他	567	336	272

※重複障害者がいるため、障害別内訳の合計と一致しない。

(参考)

		H29年度	H30年度	R元年度
登録者数に占める就労継続者の割合		53.0%	59.0%	62.9%
内訳	身体	40.3%	46.3%	50.3%
	知的	59.9%	69.3%	74.7%
	精神	42.6%	48.9%	52.7%
	その他	59.9%	37.0%	30.5%



## ○新規就職者の離職状況

		H29年度	H30年度	R元年度
新規就職者数(実人数)(A)		2,139	2,272	2,282
うち当該年度中に離職した人数(B)		286	312	284
離職率(B÷A)(%)		13.4%	13.7%	12.4%
内訳	身体	181	209	209
	うち当該年度中に離職した人数	20	25	28
	離職率(B÷A)(%)	11.0%	12.0%	13.4%
	知的	887	960	923
	うち当該年度中に離職した人数	95	97	91
	離職率(B÷A)(%)	10.7%	10.1%	9.9%
	精神	1,113	1,168	1,222
	うち当該年度中に離職した人数	159	183	151
	離職率(B÷A)(%)	14.3%	15.7%	12.4%
	その他	41	50	40
	うち当該年度中に離職した人数	12	7	14
	離職率(B÷A)(%)	29.3%	14.0%	35.0%

※重複障害者がいるため、障害別内訳の合計と一致しない。

