











～植えてはいけな~~い~~けしがあります～

🌟 見つけたときは、抜かずにご連絡ください。🌟

【連絡先】
東京都福祉保健局健康安全部
薬務課麻薬対策担当
03-5320-4505
または各警察署薬物対策担当

けしの中には、麻薬の原料となるため法律で栽培や所持が禁止されているもの（不正けし）があります。しかし、雑草として道端に自生している場合や不正けしとは知らずに観賞用として栽培されている場合があります。

| 不正けし | | 茎・葉・つぼみが見分けのポイントです！ | | 栽培できるけし |
|--|---|---|--|--|
| <p>《ケシ》 (ソムニフェルム種) 草丈：100 cm～150 cm 開花：5月～6月 花色：赤、白、紫など 一重咲、八重咲がある</p> |  |  | <ul style="list-style-type: none"> ・茎は無毛または白い毛が少し生えている ・葉のふちの切れ込みが浅く、茎を包み込んでいる ・ろう質を帯びた白っぽい緑色 | <p>《例 ヒナゲシ》</p> <p>花 </p> |
| <p>《アツミゲシ》 (セティゲルム種) 草丈：30 cm～80 cm 開花：4月～5月 花色：紫が多い</p> |  |  | | <p>茎 </p> |
| <p>《ハカマオニゲシ》 (ブラクテアツム種) 草丈：70 cm～100 cm 開花：5月～6月 花色：深紅色に黒紫の斑点</p> |  |  | | <p>葉 </p> <p>《例 オニゲシ》</p> <p>花 </p> |
| | | | <ul style="list-style-type: none"> ・つぼみの毛は硬く伏している ・苞葉<small>ほうよう</small>の数が多 ・オニゲシとよく似ているので注意 | |

詳しくは東京都健康安全研究センターホームページをご覧ください。 [不正なケシの見分け方](#) で [検索](#)

【この記事に関するお問い合わせ】生活環境安全課 薬事指導担当

「リハビリテーション実施機関ナビ」をご紹介します！

様々な疾病が要因でリハビリテーション医療を必要とする方々にとって、どこに、どのような機能を有したリハビリテーション機関があるのかという情報はとても重要です。

「リハビリテーション実施機関ナビ」では、多摩府中保健所管内6市のリハビリ機関や施設の情報を、目的に応じた細かい条件で検索できます。

詳しくは [リハビリテーション実施機関ナビ](#) で [検索](#)
または二次元コードからご覧ください。



【この記事に関するお問い合わせ】企画調整課 保健医療担当

