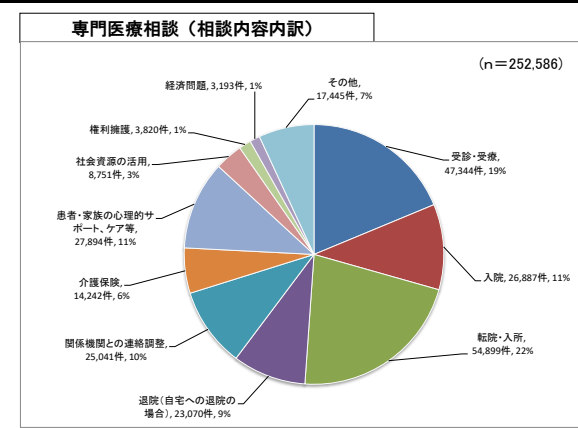
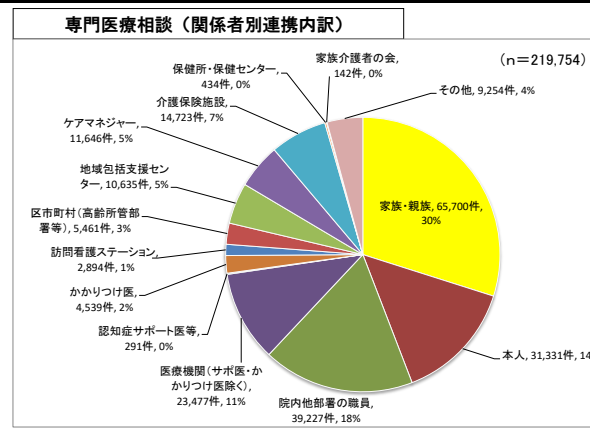
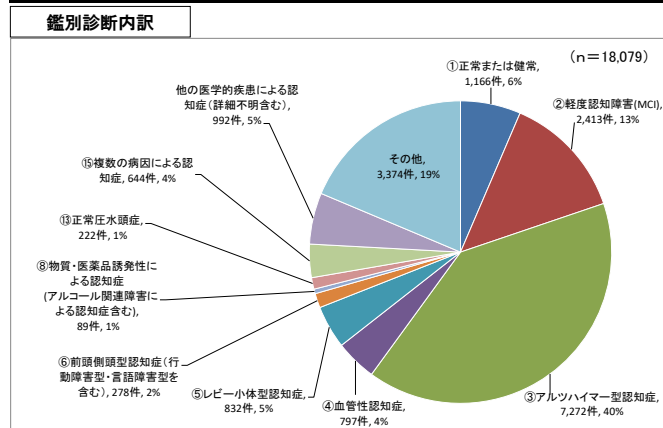


令和元年度東京都認知症疾患医療センター活動実績

参考資料 3

	令和元年度						平成30年度		
	地域拠点型	1センターあたり平均	地域連携型	1センターあたり平均	合計	1センターあたり平均	地域拠点型	地域連携型	合計
センター指定数(年度末現在)	12か所	—	40か所	—	52か所	—	12か所	40か所	52か所
鑑別診断件数	8,755件	730件	9,324件	233件	18,079件	348件	8,199件	9,810件	18,009件
認知症疾患に係る入院件数	3,798件	317件	8,073件	202件	11,871件	228件	3,677件	7,709件	11,386件
専門医療相談件数	75,400件	6,283件	120,214件	3,005件	195,614件	3,762件	87,700件	120,023件	207,723件
研修会の開催回数	130回	11回	267件	7回	397回	8回	151回	455回	606回
自治体や医師会等主催の研修会等への講師派遣	78回	7回	189件	5回	267回	5回	83回	308回	391回
区市町村等が開催する認知症に関する会議等への出席回数	226回	19回	432件	11回	658回	13回	250回	920回	1,170回
連携協議会開催回数	24回	2.0回			24回	2.0回	30回		30回
アウトリーチチーム	訪問支援延件数	45件	4件		45件	4件	56件		56件
	訪問実人数	22人	2人		22人	2人	45人		45人
	協定締結自治体数	43か所	4か所		43か所	4か所	42か所		42か所
備考							地域連携型認知症疾患医療センターのうち、3か所は平成29年6月、1か所は平成29年8月、1か所は平成29年11月運営開始		



【備考】平成30年度から以下の項目についてカウント方法の変更を行っている。

- ＜専門医療相談件数＞H30年度：原則、構成員名簿に掲載されている相談員が受けた件数をカウント。
H29年度：各医療機関において、疾患センターとして定義した診療科・部署の範囲内での相談件数カウント。
- ＜研修会の開催回数＞H30年度：認知症カフェ・その他行事におけるミニ講座は「その他の行事」として別の区分に整理したためカウントの対象外。
H29年度：認知症カフェ・その他行事におけるミニ講座等の開催もカウントに含む。
- ＜研修会等への講師派遣＞H30年度：認知症カフェ・その他行事におけるミニ講座への講師派遣等は「その他の行事」として別区分に整理。さらに、講師等指導的役割として協力したものをカウントの対象とし、後援・当日運営としての協力は含まない。
H29年度：認知症カフェ・その他行事におけるミニ講座への講師派遣や後援・当日運営としての協力もカウントに含む。
- ＜会議等への出席回数＞H30年度：認知症初期集中支援チームのチーム員会議及び検討委員会等の関連会議もカウントの対象に追加。
H29年度：区市町村や医師会等が開催する会議をカウントの対象。